

Управление Федеральной службы
государственной статистики
по г. Санкт-Петербургу и Ленинградской области
(ПЕТРОСТАТ)

**Предположительная численность
населения Санкт-Петербурга
и Ленинградской области
до 2035 года**

СТАТИСТИЧЕСКИЙ БЮЛЛЕТЕНЬ

Исх. № СЧ – 140/689
от 23.06.2020 г.

**Санкт-Петербург
2020**

Бюллетень содержит прогнозные данные о численности населения Санкт-Петербурга и Ленинградской области до 2035 года в сравнении с данными по субъектам РФ, находящимся в пределах Северо-Западного федерального округа. В бюллетень включено более 20 таблиц и графиков.

Материалы подготовлены на основе расчетов предположительной численности населения до 2035 года, произведенных Федеральной службой государственной статистики по среднему варианту прогноза от базы на начало 2019 года.

В бюллетене приняты условные обозначения:

тыс. тысяча
г. город
0,0 небольшая величина

Петростат является собственником государственной статистической информации на территории Санкт-Петербурга и Ленинградской области и обладает исключительными правами на издание и распространение статистических публикаций. При использовании материалов органов государственной статистики ссылка на источник обязательна.

Код издания
по каталогу 14000420

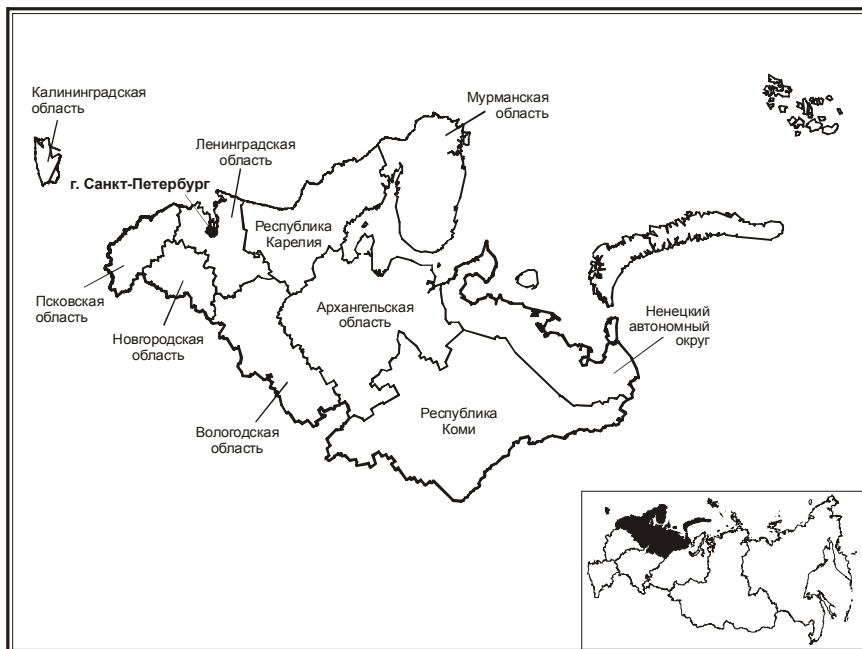
E-mail petrostat.gks.ru
<http://petrostat.gks.ru>
© Петростат, 2020

СОДЕРЖАНИЕ

| | |
|--|----|
| СУБЪЕКТЫ РОССИЙСКОЙ ФЕДЕРАЦИИ, НАХОДЯЩИЕСЯ В ПРЕДЕЛАХ СЕВЕРО-ЗАПАДНОГО ФЕДЕРАЛЬНОГО ОКРУГА..... | 5 |
| ЧИСЛЕННОСТЬ НАСЕЛЕНИЯ, на начало года..... | 6 |
| ЧИСЛЕННОСТЬ МУЖЧИН, на начало года..... | 8 |
| ЧИСЛЕННОСТЬ ЖЕНЩИН, на начало года..... | 10 |
| СООТНОШЕНИЕ МУЖЧИН И ЖЕНЩИН, на начало года..... | 12 |
| ЧИСЛЕННОСТЬ НАСЕЛЕНИЯ В ВОЗРАСТЕ МОЛОЖЕ ТРУДОСПОСОБНОГО, на начало года..... | 14 |
| ЧИСЛЕННОСТЬ НАСЕЛЕНИЯ В ТРУДОСПОСОБНОМ ВОЗРАСТЕ, на начало года..... | 16 |
| ЧИСЛЕННОСТЬ НАСЕЛЕНИЯ В ВОЗРАСТЕ СТАРШЕ ТРУДОСПОСОБНОГО, на начало года..... | 18 |
| ЧИСЛЕННОСТЬ НАСЕЛЕНИЯ В ВОЗРАСТЕ 85 ЛЕТ И СТАРШЕ, на начало года..... | 20 |
| КОЭФФИЦИЕНТ ДЕМОГРАФИЧЕСКОЙ НАГРУЗКИ, на начало года..... | 22 |
| ЧИСЛО РОДИВШИХСЯ..... | 26 |
| ЧИСЛО УМЕРШИХ..... | 28 |
| ЕСТЕСТВЕННЫЙ ПРИРОСТ, УБЫЛЬ (-) НАСЕЛЕНИЯ..... | 30 |
| ОБЩИЙ КОЭФФИЦИЕНТ РОЖДАЕМОСТИ..... | 32 |
| ОБЩИЙ КОЭФФИЦИЕНТ СМЕРТНОСТИ..... | 34 |
| КОЭФФИЦИЕНТ ЕСТЕСТВЕННОГО ПРИРОСТА, УБЫЛИ (-)..... | 36 |
| СУММАРНЫЙ КОЭФФИЦИЕНТ РОЖДАЕМОСТИ..... | 38 |
| ОЖИДАЕМАЯ ПРОДОЛЖИТЕЛЬНОСТЬ ЖИЗНИ..... | 40 |
| МИГРАЦИОННЫЙ ПРИРОСТ, УБЫЛЬ (-) НАСЕЛЕНИЯ..... | 44 |

| | |
|---|----|
| ПРИЛОЖЕНИЯ | 47 |
| КОЭФФИЦИЕНТЫ ЕСТЕСТВЕННОГО ДВИЖЕНИЯ НАСЕЛЕНИЯ (диаграмма) | 55 |
| РАСПРЕДЕЛЕНИЕ НАСЕЛЕНИЯ ПО ПОЛУ И ВОЗРАСТУ, на начало года (диаграмма) | 48 |
| СТРУКТУРА ЧИСЛЕННОСТИ НАСЕЛЕНИЯ ПО ОСНОВНЫМ ВОЗРАСТНЫМ ГРУППАМ, на начало года (диаграмма) | 53 |
| СУММАРНЫЙ КОЭФФИЦИЕНТ РОЖДАЕМОСТИ (диаграмма) | 57 |
| ОЖИДАЕМАЯ ПРОДОЛЖИТЕЛЬНОСТЬ ЖИЗНИ ПО ПОЛУ (диаграмма) | 58 |

**СУБЪЕКТЫ РОССИЙСКОЙ ФЕДЕРАЦИИ,
НАХОДЯЩИЕСЯ В ПРЕДЕЛАХ СЕВЕРО-ЗАПАДНОГО
ФЕДЕРАЛЬНОГО ОКРУГА**



ЧИСЛЕННОСТЬ НАСЕЛЕНИЯ, на начало года

| | 2021 | 2022 | 2023 | 2024 | 2025 |
|---|-----------------|-----------------|-----------------|-----------------|-----------------|
| Северо-Западный федеральный округ | 13989362 | 13995745 | 13997283 | 13991863 | 13981969 |
| Республика Карелия | 610472 | 606580 | 602595 | 598453 | 594245 |
| Республика Коми | 810516 | 800920 | 791256 | 781445 | 771708 |
| Архангельская область | 1126411 | 1116596 | 1106667 | 1096522 | 1086347 |
| в том числе Ненецкий автономный округ | 44169 | 44242 | 44285 | 44278 | 44260 |
| Архангельская область без Ненецкого авт. округа | 1082242 | 1072354 | 1062382 | 1052244 | 1042087 |
| Вологодская область | 1063075 | 1059353 | 1055183 | 1050492 | 1045443 |
| Калининградская область | 1019704 | 1027075 | 1033887 | 1040031 | 1045650 |
| Ленинградская область | 1896292 | 1916164 | 1935150 | 1952992 | 1969987 |
| Мурманская область | 736121 | 730961 | 725783 | 720494 | 715270 |
| Новгородская область | 591521 | 586758 | 581987 | 577155 | 572326 |
| Псковская область | 620903 | 616052 | 611233 | 606355 | 601566 |
| г. Санкт-Петербург | 5423721 | 5447861 | 5469262 | 5486733 | 5501218 |

| | | | | | Человек |
|-----------------|-----------------|-----------------|-----------------|-----------------|---|
| 2026 | 2027 | 2028 | 2031 | 2036 | |
| 13967475 | 13951265 | 13934722 | 13890851 | 13849040 | Северо-Западный федеральный округ |
| 589986 | 585785 | 581666 | 570218 | 554507 | Республика Карелия |
| 761955 | 752399 | 743060 | 716743 | 678883 | Республика Коми |
| 1076174 | 1066199 | 1056513 | 1029717 | 992641 | Архангельская область |
| 44238 | 44180 | 44141 | 44021 | 43943 | в том числе Ненецкий автономный округ |
| 1031936 | 1022019 | 1012372 | 985696 | 948698 | Архангельская область без Ненецкого авт. округа |
| 1040133 | 1034733 | 1029317 | 1013597 | 990151 | Вологодская область |
| 1050811 | 1055691 | 1060392 | 1073995 | 1096677 | Калининградская область |
| 1986141 | 2001794 | 2017047 | 2061618 | 2134550 | Ленинградская область |
| 710060 | 705061 | 700322 | 687864 | 673187 | Мурманская область |
| 567548 | 562934 | 558469 | 546470 | 531121 | Новгородская область |
| 596839 | 592300 | 587950 | 576466 | 562342 | Псковская область |
| 5512562 | 5521940 | 5530326 | 5552338 | 5585450 | г. Санкт-Петербург |

ЧИСЛЕННОСТЬ МУЖЧИН, на начало года

| | 2021 | 2022 | 2023 | 2024 | 2025 |
|---|----------------|----------------|----------------|----------------|----------------|
| Северо-Западный федеральный округ | 6465485 | 6475470 | 6482799 | 6486315 | 6487250 |
| Республика Карелия | 279057 | 277511 | 275912 | 274195 | 272400 |
| Республика Коми | 382976 | 378720 | 374485 | 370182 | 365867 |
| Архангельская область | 528967 | 524963 | 520858 | 516628 | 512341 |
| в том числе Ненецкий автономный округ | 21447 | 21456 | 21450 | 21425 | 21391 |
| Архангельская область без Ненецкого авт. округа | 507520 | 503507 | 499408 | 495203 | 490950 |
| Вологодская область | 489148 | 487612 | 485860 | 483849 | 481668 |
| Калининградская область | 480103 | 484078 | 487783 | 491165 | 494307 |
| Ленинградская область | 888698 | 898343 | 907596 | 916294 | 924590 |
| Мурманская область | 354703 | 352622 | 350512 | 348333 | 346176 |
| Новгородская область | 267719 | 265999 | 264223 | 262378 | 260502 |
| Псковская область | 288180 | 286512 | 284841 | 283115 | 281420 |
| г. Санкт-Петербург | 2462790 | 2477374 | 2490362 | 2501141 | 2510221 |

| | | | | | Человек |
|----------------|----------------|----------------|----------------|----------------|---|
| 2026 | 2027 | 2028 | 2031 | 2036 | |
| 6485547 | 6482673 | 6479266 | 6467913 | 6457162 | Северо-Западный федеральный округ |
| 270547 | 268698 | 266881 | 261521 | 252977 | Республика Карелия |
| 361523 | 357279 | 353134 | 341451 | 324702 | Республика Коми |
| 507995 | 503720 | 499572 | 487916 | 472068 | Архангельская область |
| 21364 | 21312 | 21265 | 21121 | 20930 | в том числе Ненецкий автономный округ |
| 486631 | 482408 | 478307 | 466795 | 451138 | Архангельская область без Ненецкого авт. округа |
| 479365 | 477009 | 474632 | 467652 | 457502 | Вологодская область |
| 497230 | 500012 | 502690 | 510303 | 523002 | Калининградская область |
| 932472 | 940095 | 947480 | 968516 | 1002010 | Ленинградская область |
| 344017 | 341950 | 339979 | 334837 | 329751 | Мурманская область |
| 258618 | 256783 | 254996 | 250080 | 243935 | Новгородская область |
| 279736 | 278126 | 276590 | 272538 | 268378 | Псковская область |
| 2517528 | 2523657 | 2529073 | 2541781 | 2555585 | г. Санкт-Петербург |

ЧИСЛЕННОСТЬ ЖЕНЩИН, на начало года

| | 2021 | 2022 | 2023 | 2024 | 2025 |
|---|----------------|----------------|----------------|----------------|----------------|
| Северо-Западный федеральный округ | 7523877 | 7520275 | 7514484 | 7505548 | 7494719 |
| Республика Карелия | 331415 | 329069 | 326683 | 324258 | 321845 |
| Республика Коми | 427540 | 422200 | 416771 | 411263 | 405841 |
| Архангельская область | 597444 | 591633 | 585809 | 579894 | 574006 |
| в том числе Ненецкий автономный округ | 22722 | 22786 | 22835 | 22853 | 22869 |
| Архангельская область без Ненецкого авт. округа | 574722 | 568847 | 562974 | 557041 | 551137 |
| Вологодская область | 573927 | 571741 | 569323 | 566643 | 563775 |
| Калининградская область | 539601 | 542997 | 546104 | 548866 | 551343 |
| Ленинградская область | 1007594 | 1017821 | 1027554 | 1036698 | 1045397 |
| Мурманская область | 381418 | 378339 | 375271 | 372161 | 369094 |
| Новгородская область | 323802 | 320759 | 317764 | 314777 | 311824 |
| Псковская область | 332723 | 329540 | 326392 | 323240 | 320146 |
| г. Санкт-Петербург | 2960931 | 2970487 | 2978900 | 2985592 | 2990997 |

| | | | | | Человек |
|----------------|----------------|----------------|----------------|----------------|---|
| 2026 | 2027 | 2028 | 2031 | 2036 | |
| 7481928 | 7468592 | 7455456 | 7422938 | 7391878 | Северо-Западный федеральный округ |
| 319439 | 317087 | 314785 | 308697 | 301530 | Республика Карелия |
| 400432 | 395120 | 389926 | 375292 | 354181 | Республика Коми |
| 568179 | 562479 | 556941 | 541801 | 520573 | Архангельская область |
| 22874 | 22868 | 22876 | 22900 | 23013 | в том числе Ненецкий автономный округ |
| 545305 | 539611 | 534065 | 518901 | 497560 | Архангельская область без Ненецкого авт. округа |
| 560768 | 557724 | 554685 | 545945 | 532649 | Вологодская область |
| 553581 | 555679 | 557702 | 563692 | 573675 | Калининградская область |
| 1053669 | 1061699 | 1069567 | 1093102 | 1132540 | Ленинградская область |
| 366043 | 363111 | 360343 | 353027 | 343436 | Мурманская область |
| 308930 | 306151 | 303473 | 296390 | 287186 | Новгородская область |
| 317103 | 314174 | 311360 | 303928 | 293964 | Псковская область |
| 2995034 | 2998283 | 3001253 | 3010557 | 3029865 | г. Санкт-Петербург |

СООТНОШЕНИЕ МУЖЧИН И ЖЕНЩИН, на начало года

| | 2021 | 2022 | 2023 | 2024 | 2025 |
|---|-------------|-------------|-------------|-------------|-------------|
| Северо-Западный федеральный округ | 1164 | 1161 | 1159 | 1157 | 1155 |
| Республика Карелия | 1188 | 1186 | 1184 | 1182 | 1182 |
| Республика Коми | 1116 | 1115 | 1113 | 1111 | 1109 |
| Архангельская область | 1129 | 1127 | 1124 | 1123 | 1120 |
| в том числе | | | | | |
| Ненецкий автономный округ | 1065 | 1056 | 1070 | 1070 | 1070 |
| Архангельская область без Ненецкого авт. округа | 1132 | 1130 | 1127 | 1125 | 1123 |
| Вологодская область | 1167 | 1166 | 1166 | 1164 | 1163 |
| Калининградская область | 1124 | 1122 | 1120 | 1117 | 1115 |
| Ленинградская область | 1134 | 1133 | 1132 | 1131 | 1131 |
| Мурманская область | 1075 | 1073 | 1071 | 1069 | 1066 |
| Новгородская область | 1210 | 1206 | 1203 | 1200 | 1197 |
| Псковская область | 1154 | 1150 | 1146 | 1142 | 1138 |
| г. Санкт-Петербург | 1202 | 1199 | 1196 | 1194 | 1192 |

на 1000 мужчин приходится женщин

| 2026 | 2027 | 2028 | 2031 | 2036 | |
|-------------|-------------|-------------|-------------|-------------|---|
| 1154 | 1152 | 1151 | 1148 | 1145 | Северо-Западный федеральный округ |
| 1180 | 1180 | 1179 | 1180 | 1192 | Республика Карелия |
| 1108 | 1106 | 1105 | 1099 | 1091 | Республика Коми |
| 1119 | 1117 | 1115 | 1110 | 1103 | Архангельская область |
| 1065 | 1075 | 1070 | 1085 | 1100 | в том числе Ненецкий автономный округ |
| 1121 | 1119 | 1117 | 1112 | 1103 | Архангельская область без Ненецкого авт. округа |
| 1162 | 1161 | 1160 | 1155 | 1145 | Вологодская область |
| 1113 | 1111 | 1109 | 1105 | 1097 | Калининградская область |
| 1130 | 1129 | 1129 | 1129 | 1130 | Ленинградская область |
| 1064 | 1062 | 1060 | 1055 | 1041 | Мурманская область |
| 1195 | 1192 | 1190 | 1185 | 1178 | Новгородская область |
| 1134 | 1130 | 1126 | 1116 | 1095 | Псковская область |
| 1190 | 1188 | 1187 | 1184 | 1186 | г. Санкт-Петербург |

**ЧИСЛЕННОСТЬ НАСЕЛЕНИЯ В ВОЗРАСТЕ МОЛОЖЕ ТРУДОСПОСОБНОГО,
на начало года**

| | 2021 | 2022 | 2023 | 2024 | 2025 |
|---|----------------|----------------|----------------|----------------|----------------|
| Северо-Западный федеральный округ | 2400313 | 2403786 | 2401974 | 2383744 | 2353995 |
| Республика Карелия | 111654 | 110518 | 109196 | 107130 | 104637 |
| Республика Коми | 162630 | 159876 | 156829 | 152746 | 148183 |
| Архангельская область | 210050 | 206637 | 202934 | 197702 | 192111 |
| в том числе Ненецкий автономный округ | 10851 | 10886 | 10862 | 10784 | 10613 |
| Архангельская область без Ненецкого авт. округа | 199199 | 195751 | 192072 | 186918 | 181498 |
| Вологодская область | 212212 | 210701 | 208285 | 204642 | 200134 |
| Калининградская область | 180266 | 180816 | 180757 | 179357 | 177090 |
| Ленинградская область | 296567 | 300725 | 304313 | 305780 | 305555 |
| Мурманская область | 137401 | 136140 | 134620 | 132378 | 129589 |
| Новгородская область | 104678 | 103594 | 102207 | 100165 | 97873 |
| Псковская область | 103052 | 102111 | 100974 | 99161 | 96962 |
| г. Санкт-Петербург | 870647 | 882038 | 891574 | 894919 | 892524 |

| 2026 | 2027 | 2028 | 2031 | 2036 | |
|----------------|----------------|----------------|----------------|----------------|---|
| 2316329 | 2278566 | 2227393 | 2045729 | 1851518 | Северо-Западный федеральный округ |
| 101825 | 99068 | 96017 | 85739 | 73528 | Республика Карелия |
| 143366 | 138718 | 133644 | 116881 | 97447 | Республика Коми |
| 186107 | 180111 | 174091 | 154978 | 134803 | Архангельская область |
| 10415 | 10233 | 10042 | 9213 | 8191 | в том числе Ненецкий автономный округ |
| 175692 | 169878 | 164049 | 145765 | 126612 | Архангельская область без Ненецкого авт. округа |
| 194948 | 189753 | 183956 | 163780 | 139037 | Вологодская область |
| 174509 | 171870 | 168276 | 154702 | 141210 | Калининградская область |
| 303765 | 302467 | 299691 | 284019 | 270736 | Ленинградская область |
| 126524 | 123429 | 120090 | 108553 | 95606 | Мурманская область |
| 95408 | 92928 | 90155 | 80829 | 70994 | Новгородская область |
| 94590 | 92270 | 89700 | 81203 | 72410 | Псковская область |
| 886314 | 879332 | 863778 | 808797 | 752212 | г. Санкт-Петербург |

**ЧИСЛЕННОСТЬ НАСЕЛЕНИЯ В ТРУДОСПОСОБНОМ ВОЗРАСТЕ¹,
на начало года**

| | 2021 | 2022 | 2023 | 2024 | 2025 |
|---|----------------|----------------|----------------|----------------|----------------|
| Северо-Западный федеральный округ | 7895822 | 8035525 | 7990846 | 8141731 | 8127505 |
| Республика Карелия | 332943 | 337011 | 332931 | 337705 | 334811 |
| Республика Коми | 460436 | 462496 | 453732 | 456922 | 450631 |
| Архангельская область | 616172 | 622614 | 614465 | 622466 | 616751 |
| в том числе | | | | | |
| Ненецкий автономный округ | 24866 | 25223 | 25034 | 25451 | 25401 |
| Архангельская область без Ненецкого авт. округа | 591306 | 597391 | 589431 | 597015 | 591350 |
| Вологодская область | 594481 | 601806 | 596489 | 605174 | 602066 |
| Калининградская область | 581733 | 595923 | 597143 | 612457 | 615511 |
| Ленинградская область | 1090123 | 1123772 | 1131305 | 1165704 | 1176930 |
| Мурманская область | 435863 | 439806 | 435024 | 439921 | 436989 |
| Новгородская область | 311861 | 315644 | 311378 | 315986 | 313099 |
| Псковская область | 333253 | 337348 | 332921 | 337768 | 335048 |
| г. Санкт-Петербург | 3110383 | 3170761 | 3160218 | 3222471 | 3222956 |

¹ Здесь и далее возраст, на 1 января:

| | 2021 г. | 2022 г. | 2023 г. | 2024 г. | 2025 г. | 2026 г. | 2027 г. | 2028 г. и послед. годы |
|---------|---------|---------|---------|---------|---------|---------|---------|------------------------|
| Мужчины | 16 – 60 | 16 – 61 | 16 – 61 | 16 – 62 | 16 – 62 | 16 – 63 | 16 – 63 | 16 – 64 |
| Женщины | 16 – 55 | 16 – 56 | 16 – 56 | 16 – 57 | 16 – 57 | 16 – 58 | 16 – 58 | 16 – 59 |

| | | | | | Человек |
|----------------|----------------|----------------|----------------|----------------|---|
| 2026 | 2027 | 2028 | 2031 | 2036 | |
| 8289647 | 8286995 | 8460913 | 8534654 | 8563656 | Северо-Западный федеральный округ |
| 340218 | 338464 | 344188 | 342542 | 336650 | Республика Карелия |
| 454590 | 449219 | 453756 | 444067 | 425325 | Республика Коми |
| 625515 | 621588 | 630769 | 624757 | 609811 | Архангельская область |
| 25923 | 25955 | 26468 | 26909 | 27536 | в том числе Ненецкий автономный округ |
| 599592 | 595633 | 604301 | 597848 | 582275 | Архангельская область без Ненецкого авт. округа |
| 611822 | 610123 | 620491 | 621914 | 617395 | Вологодская область |
| 631429 | 634959 | 651827 | 668732 | 688629 | Калининградская область |
| 1212976 | 1225317 | 1261547 | 1308219 | 1366503 | Ленинградская область |
| 442790 | 440873 | 447335 | 446960 | 444205 | Мурманская область |
| 318102 | 316158 | 321659 | 320355 | 316689 | Новгородская область |
| 340496 | 338411 | 344297 | 342195 | 337954 | Псковская область |
| 3289085 | 3291210 | 3364103 | 3398029 | 3408727 | г. Санкт-Петербург |

**ЧИСЛЕННОСТЬ НАСЕЛЕНИЯ В ВОЗРАСТЕ СТАРШЕ ТРУДОСПОСОБНОГО¹,
на начало года**

| | 2021 | 2022 | 2023 | 2024 | 2025 |
|---|----------------|----------------|----------------|----------------|----------------|
| Северо-Западный федеральный округ | 3693227 | 3556434 | 3604463 | 3466388 | 3500469 |
| Республика Карелия | 165875 | 159051 | 160468 | 153618 | 154797 |
| Республика Коми | 187450 | 178548 | 180695 | 171777 | 172894 |
| Архангельская область | 300189 | 287345 | 289268 | 276354 | 277485 |
| в том числе | | | | | |
| Ненецкий автономный округ | 8452 | 8133 | 8389 | 8043 | 8246 |
| Архангельская область без Ненецкого авт. округа | 291737 | 279212 | 280879 | 268311 | 269239 |
| Вологодская область | 256382 | 246846 | 250409 | 240676 | 243243 |
| Калининградская область | 257705 | 250336 | 255987 | 248217 | 253049 |
| Ленинградская область | 509602 | 491667 | 499532 | 481508 | 487502 |
| Мурманская область | 162857 | 155015 | 156129 | 148195 | 148692 |
| Новгородская область | 174982 | 167520 | 168402 | 161004 | 161354 |
| Псковская область | 184598 | 176593 | 177338 | 169426 | 169556 |
| г. Санкт-Петербург | 1442691 | 1395062 | 1417470 | 1369343 | 1385738 |

¹ Здесь и далее возраст, на 1 января:

| | 2021 г. | 2022 г. | 2023 г. | 2024 г. | 2025 г. | 2026 г. | 2027 г. | 2028 г. и послед. годы |
|---------|------------|------------|------------|------------|------------|------------|------------|------------------------|
| Мужчины | 61 и более | 62 и более | 62 и более | 63 и более | 63 и более | 64 и более | 64 и более | 65 и более |
| Женщины | 56 и более | 57 и более | 57 и более | 58 и более | 58 и более | 59 и более | 59 и более | 60 и более |

| | | | | | Человек |
|----------------|----------------|----------------|----------------|----------------|---|
| 2026 | 2027 | 2028 | 2031 | 2036 | |
| 3361499 | 3385704 | 3246416 | 3310468 | 3433866 | Северо-Западный федеральный округ |
| 147943 | 148253 | 141461 | 141937 | 144329 | Республика Карелия |
| 163999 | 164462 | 155660 | 155795 | 156111 | Республика Коми |
| 264552 | 264500 | 251653 | 249982 | 248027 | Архангельская область |
| 7900 | 7992 | 7631 | 7899 | 8216 | в том числе Ненецкий автономный округ |
| 256652 | 256508 | 244022 | 242083 | 239811 | Архангельская область без Ненецкого авт. округа |
| 233363 | 234857 | 224870 | 227903 | 233719 | Вологодская область |
| 244873 | 248862 | 240289 | 250561 | 266838 | Калининградская область |
| 469400 | 474010 | 455809 | 469380 | 497311 | Ленинградская область |
| 140746 | 140759 | 132897 | 132351 | 133376 | Мурманская область |
| 154038 | 153848 | 146655 | 145286 | 143438 | Новгородская область |
| 161753 | 161619 | 153953 | 153068 | 151978 | Псковская область |
| 1337163 | 1351398 | 1302445 | 1345512 | 1424511 | г. Санкт-Петербург |

**ЧИСЛЕННОСТЬ НАСЕЛЕНИЯ В ВОЗРАСТЕ 85 ЛЕТ И СТАРШЕ,
на начало года**

| | 2021 | 2022 | 2023 | 2024 | 2025 |
|---|---------------|---------------|---------------|---------------|---------------|
| Северо-Западный федеральный округ | 235596 | 242297 | 264883 | 279521 | 290189 |
| Республика Карелия | 9226 | 9613 | 10421 | 10978 | 11313 |
| Республика Коми | 7772 | 8140 | 8850 | 9361 | 9780 |
| Архангельская область | 16285 | 16722 | 18020 | 18970 | 19899 |
| в том числе Ненецкий автономный округ | 310 | 339 | 357 | 380 | 402 |
| Архангельская область без Ненецкого авт. округа | 15975 | 16383 | 17663 | 18590 | 19497 |
| Вологодская область | 12917 | 13376 | 14618 | 15554 | 16548 |
| Калининградская область | 13517 | 14626 | 16376 | 17660 | 18754 |
| Ленинградская область | 31524 | 32334 | 35015 | 36803 | 38140 |
| Мурманская область | 6333 | 6832 | 7689 | 8297 | 8780 |
| Новгородская область | 11272 | 11538 | 12360 | 12917 | 13335 |
| Псковская область | 12054 | 12360 | 13005 | 13375 | 13609 |
| г. Санкт-Петербург | 109596 | 111816 | 123522 | 130580 | 134912 |

Человек

| 2026 | 2027 | 2028 | 2031 | 2036 | |
|---------------|---------------|---------------|---------------|---------------|---|
| 289582 | 285268 | 261550 | 205005 | 287024 | Северо-Западный федеральный округ |
| 11184 | 11139 | 10183 | 7569 | 10873 | Республика Карелия |
| 9830 | 9732 | 8993 | 6485 | 9032 | Республика Коми |
| 19995 | 20096 | 18514 | 13561 | 18210 | Архангельская область |
| 399 | 392 | 387 | 300 | 440 | в том числе Ненецкий автономный округ |
| 19596 | 19704 | 18127 | 13261 | 17770 | Архангельская область без Ненецкого авт. округа |
| 16759 | 17171 | 15913 | 11888 | 17086 | Вологодская область |
| 19300 | 19437 | 18422 | 14788 | 22306 | Калининградская область |
| 37884 | 37227 | 34014 | 25686 | 36680 | Ленинградская область |
| 8890 | 8995 | 8326 | 6289 | 8304 | Мурманская область |
| 13119 | 13127 | 11923 | 8713 | 11702 | Новгородская область |
| 13359 | 13162 | 12052 | 8774 | 11653 | Псковская область |
| 134348 | 130310 | 118926 | 98580 | 138480 | г. Санкт-Петербург |

**КОЭФФИЦИЕНТ ДЕМОГРАФИЧЕСКОЙ НАГРУЗКИ,
на начало года**

| | 2021 | | | 2022 | | |
|---|------------|-------------------------------------|-------------------------------------|------------|-------------------------------------|-------------------------------------|
| | Всего | в том числе лиц в возрасте: | | Всего | в том числе лиц в возрасте: | |
| | | моложе трудо- способ- ного | старше трудо- способ- ного | | моложе трудо- способ- ного | старше трудо- способ- ного |
| Северо-Западный федеральный округ | 772 | 304 | 468 | 742 | 299 | 443 |
| Республика Карелия | 834 | 335 | 499 | 800 | 328 | 472 |
| Республика Коми | 760 | 353 | 407 | 732 | 346 | 386 |
| Архангельская область | 828 | 341 | 487 | 793 | 332 | 461 |
| в том числе Ненецкий автономный округ | 775 | 438 | 337 | 754 | 433 | 321 |
| Архангельская область без Ненецкого авт. округа | 830 | 337 | 493 | 795 | 328 | 467 |
| Вологодская область | 852 | 359 | 493 | 819 | 351 | 468 |
| Калининградская область | 753 | 310 | 443 | 723 | 303 | 420 |
| Ленинградская область | 739 | 272 | 467 | 705 | 268 | 437 |
| Мурманская область | 688 | 315 | 373 | 661 | 309 | 352 |
| Новгородская область | 897 | 336 | 561 | 859 | 328 | 531 |
| Псковская область | 863 | 309 | 554 | 827 | 303 | 524 |
| г. Санкт-Петербург | 744 | 280 | 464 | 718 | 278 | 440 |

на 1000 лиц трудоспособного возраста приходится нетрудоспособных

| Всего | 2023 | | Всего | 2024 | | |
|------------|-----------------------------|------------------------|------------|-----------------------------|------------------------|---|
| | в том числе лиц в возрасте: | | | в том числе лиц в возрасте: | | |
| | моложе трудоспособного | старше трудоспособного | | моложе трудоспособного | старше трудоспособного | |
| 752 | 301 | 451 | 719 | 293 | 426 | Северо-Западный федеральный округ |
| 810 | 328 | 482 | 772 | 317 | 455 | Республика Карелия |
| 744 | 346 | 398 | 710 | 334 | 376 | Республика Коми |
| 801 | 330 | 471 | 762 | 318 | 444 | Архангельская область |
| 772 | 436 | 336 | 738 | 424 | 314 | в том числе Ненецкий автономный округ |
| 802 | 326 | 476 | 763 | 313 | 450 | Архангельская область без Ненецкого авт. округа |
| 833 | 352 | 481 | 795 | 340 | 455 | Вологодская область |
| 732 | 303 | 429 | 698 | 293 | 405 | Калининградская область |
| 711 | 269 | 442 | 675 | 262 | 413 | Ленинградская область |
| 668 | 309 | 359 | 638 | 301 | 337 | Мурманская область |
| 869 | 328 | 541 | 826 | 317 | 509 | Новгородская область |
| 836 | 303 | 533 | 795 | 294 | 501 | Псковская область |
| 731 | 282 | 449 | 703 | 278 | 425 | г. Санкт-Петербург |

| | 2025 | | | 2026 | | |
|---|------------|-----------------------------|------------------------|------------|-----------------------------|------------------------|
| | Всего | в том числе лиц в возрасте: | | Всего | в том числе лиц в возрасте: | |
| | | моложе трудоспособного | старше трудоспособного | | моложе трудоспособного | старше трудоспособного |
| Северо-Западный федеральный округ | 721 | 290 | 431 | 685 | 279 | 406 |
| Республика Карелия | 775 | 312 | 463 | 734 | 299 | 435 |
| Республика Коми | 713 | 329 | 384 | 676 | 315 | 361 |
| Архангельская область | 761 | 311 | 450 | 721 | 298 | 423 |
| в том числе | | | | | | |
| Ненецкий автономный округ | 744 | 417 | 327 | 707 | 402 | 305 |
| Архангельская область без Ненецкого авт. округа | 762 | 307 | 455 | 721 | 293 | 428 |
| Вологодская область | 798 | 335 | 463 | 758 | 321 | 437 |
| Калининградская область | 699 | 288 | 411 | 664 | 276 | 388 |
| Ленинградская область | 674 | 260 | 414 | 637 | 250 | 387 |
| Мурманская область | 637 | 297 | 340 | 604 | 286 | 318 |
| Новгородская область | 828 | 313 | 515 | 784 | 300 | 484 |
| Псковская область | 796 | 290 | 506 | 753 | 278 | 475 |
| г. Санкт-Петербург | 707 | 277 | 430 | 676 | 269 | 407 |

Окончание

на 1000 лиц трудоспособного возраста приходится нетрудоспособных

| Всего | 2031 | | | 2036 | | | |
|-----------------|-----------------------------|-----------------|-----------------|-----------------------------|-----------------|---|--|
| | в том числе лиц в возрасте: | | Всего | в том числе лиц в возрасте: | | Всего | |
| | молоде | старше | | молоде | старше | | |
| трудоспособного | трудоспособного | трудоспособного | трудоспособного | трудоспособного | трудоспособного | трудоспособного | |
| 628 | 240 | 388 | 617 | 216 | 401 | Северо-Западный федеральный округ | |
| 665 | 250 | 415 | 647 | 218 | 429 | Республика Карелия | |
| 614 | 263 | 351 | 596 | 229 | 367 | Республика Коми | |
| 648 | 248 | 400 | 628 | 221 | 407 | Архангельская область | |
| 636 | 342 | 294 | 596 | 298 | 298 | в том числе Ненецкий автономный округ | |
| 649 | 244 | 405 | 629 | 217 | 412 | Архангельская область без Ненецкого авт. округа | |
| 683 | 266 | 417 | 653 | 227 | 426 | Вологодская область | |
| 606 | 231 | 375 | 593 | 205 | 388 | Калининградская область | |
| 576 | 217 | 359 | 562 | 198 | 364 | Ленинградская область | |
| 539 | 243 | 296 | 515 | 215 | 300 | Мурманская область | |
| 705 | 252 | 453 | 677 | 224 | 453 | Новгородская область | |
| 684 | 237 | 447 | 663 | 214 | 449 | Псковская область | |
| 634 | 238 | 396 | 639 | 221 | 418 | г. Санкт-Петербург | |

ЧИСЛО РОДИВШИХСЯ

| | 2020 | 2021 | 2022 | 2023 | 2024 |
|---|---------------|---------------|---------------|---------------|---------------|
| Северо-Западный федеральный округ | 129491 | 127953 | 123626 | 117094 | 113072 |
| Республика Карелия | 5300 | 5198 | 4977 | 4679 | 4494 |
| Республика Коми | 7715 | 7462 | 7052 | 6572 | 6279 |
| Архангельская область | 9862 | 9603 | 9171 | 8633 | 8306 |
| в том числе Ненецкий автономный округ | 599 | 584 | 554 | 517 | 495 |
| Архангельская область без Ненецкого авт. округа | 9263 | 9019 | 8617 | 8116 | 7811 |
| Вологодская область | 10724 | 10438 | 9945 | 9311 | 8925 |
| Калининградская область | 9047 | 8996 | 8751 | 8357 | 8152 |
| Ленинградская область | 13349 | 13543 | 13428 | 13052 | 12945 |
| Мурманская область | 6408 | 6279 | 6035 | 5702 | 5506 |
| Новгородская область | 4973 | 4879 | 4687 | 4427 | 4278 |
| Псковская область | 5093 | 5000 | 4802 | 4538 | 4384 |
| г. Санкт-Петербург | 57020 | 56555 | 54778 | 51823 | 49803 |

| | | | | | Человек |
|---------------|---------------|---------------|---------------|---------------|---|
| 2025 | 2026 | 2027 | 2030 | 2035 | |
| 108776 | 106940 | 106422 | 107326 | 116376 | Северо-Западный федеральный округ |
| 4305 | 4208 | 4151 | 4107 | 4405 | Республика Карелия |
| 5961 | 5780 | 5650 | 5409 | 5462 | Республика Коми |
| 7987 | 7858 | 7787 | 7808 | 8170 | Архангельская область |
| 474 | 467 | 457 | 457 | 482 | в том числе Ненецкий автономный округ |
| 7513 | 7391 | 7330 | 7351 | 7688 | Архангельская область без Ненецкого авт. округа |
| 8544 | 8371 | 8235 | 8026 | 8073 | Вологодская область |
| 7942 | 7919 | 7956 | 8240 | 9328 | Калининградская область |
| 12801 | 12942 | 13178 | 14224 | 17219 | Ленинградская область |
| 5314 | 5250 | 5233 | 5290 | 5651 | Мурманская область |
| 4131 | 4086 | 4060 | 4111 | 4491 | Новгородская область |
| 4230 | 4181 | 4146 | 4193 | 4535 | Псковская область |
| 47561 | 46345 | 46026 | 45918 | 49042 | г. Санкт-Петербург |

ЧИСЛО УМЕРШИХ

| | 2020 | 2021 | 2022 | 2023 | 2024 |
|---|---------------|---------------|---------------|---------------|---------------|
| Северо-Западный федеральный округ | 177735 | 177099 | 176550 | 176078 | 175567 |
| Республика Карелия | 8803 | 8747 | 8682 | 8623 | 8550 |
| Республика Коми | 10079 | 9942 | 9812 | 9683 | 9554 |
| Архангельская область | 15172 | 15047 | 14936 | 14804 | 14673 |
| в том числе Ненецкий автономный округ | 389 | 386 | 385 | 379 | 385 |
| Архангельская область без Ненецкого авт. округа | 14783 | 14661 | 14551 | 14425 | 14288 |
| Вологодская область | 15270 | 15212 | 15153 | 15090 | 15008 |
| Калининградская область | 11773 | 11858 | 11981 | 12121 | 12243 |
| Ленинградская область | 25359 | 25306 | 25246 | 25189 | 25121 |
| Мурманская область | 8044 | 7975 | 7901 | 7828 | 7751 |
| Новгородская область | 9760 | 9659 | 9559 | 9463 | 9362 |
| Псковская область | 10480 | 10350 | 10216 | 10080 | 9949 |
| г. Санкт-Петербург | 62995 | 63003 | 63064 | 63197 | 63356 |

| | | | | | Человек |
|---------------|---------------|---------------|---------------|---------------|---|
| 2025 | 2026 | 2027 | 2030 | 2035 | |
| 175076 | 174534 | 173864 | 170473 | 167912 | Северо-Западный федеральный округ |
| 8483 | 8408 | 8321 | 8012 | 7669 | Республика Карелия |
| 9430 | 9303 | 9167 | 8693 | 8049 | Республика Коми |
| 14539 | 14390 | 14231 | 13601 | 12743 | Архангельская область |
| 383 | 379 | 377 | 352 | 344 | в том числе Ненецкий автономный округ |
| 14156 | 14011 | 13854 | 13249 | 12399 | Архангельская область без Ненецкого авт. округа |
| 14923 | 14820 | 14707 | 14244 | 13684 | Вологодская область |
| 12359 | 12467 | 12555 | 12708 | 13011 | Калининградская область |
| 25057 | 25006 | 24944 | 24621 | 24669 | Ленинградская область |
| 7663 | 7564 | 7462 | 7028 | 6356 | Мурманская область |
| 9258 | 9144 | 9028 | 8601 | 8083 | Новгородская область |
| 9820 | 9684 | 9538 | 9054 | 8445 | Псковская область |
| 63544 | 63748 | 63911 | 63911 | 65203 | г. Санкт-Петербург |

ЕСТЕСТВЕННЫЙ ПРИРОСТ, УБЫЛЬ (-) НАСЕЛЕНИЯ

| | 2020 | 2021 | 2022 | 2023 | 2024 |
|---|---------------|---------------|---------------|---------------|---------------|
| Северо-Западный федеральный округ | -48244 | -49146 | -52924 | -58984 | -62495 |
| Республика Карелия | -3503 | -3549 | -3705 | -3944 | -4056 |
| Республика Коми | -2364 | -2480 | -2760 | -3111 | -3275 |
| Архангельская область | -5310 | -5444 | -5765 | -6171 | -6367 |
| в том числе | | | | | |
| Ненецкий автономный округ | 210 | 198 | 169 | 138 | 110 |
| Архангельская область без Ненецкого авт. округа | -5520 | -5642 | -5934 | -6309 | -6477 |
| Вологодская область | -4546 | -4774 | -5208 | -5779 | -6083 |
| Калининградская область | -2726 | -2862 | -3230 | -3764 | -4091 |
| Ленинградская область | -12010 | -11763 | -11818 | -12137 | -12176 |
| Мурманская область | -1636 | -1696 | -1866 | -2126 | -2245 |
| Новгородская область | -4787 | -4780 | -4872 | -5036 | -5084 |
| Псковская область | -5387 | -5350 | -5414 | -5542 | -5565 |
| г. Санкт-Петербург | -5975 | -6448 | -8286 | -11374 | -13553 |

| | | | | | Человек |
|---------------|---------------|---------------|---------------|---------------|---|
| 2025 | 2026 | 2027 | 2030 | 2035 | |
| -66300 | -67594 | -67442 | -63147 | -51536 | Северо-Западный федеральный округ |
| -4178 | -4200 | -4170 | -3905 | -3264 | Республика Карелия |
| -3469 | -3523 | -3517 | -3284 | -2587 | Республика Коми |
| -6552 | -6532 | -6444 | -5793 | -4573 | Архангельская область |
| 91 | 88 | 80 | 105 | 138 | в том числе Ненецкий автономный округ |
| -6643 | -6620 | -6524 | -5898 | -4711 | Архангельская область без Ненецкого авт. округа |
| -6379 | -6449 | -6472 | -6218 | -5611 | Вологодская область |
| -4417 | -4548 | -4599 | -4468 | -3683 | Калининградская область |
| -12256 | -12064 | -11766 | -10397 | -7450 | Ленинградская область |
| -2349 | -2314 | -2229 | -1738 | -705 | Мурманская область |
| -5127 | -5058 | -4968 | -4490 | -3592 | Новгородская область |
| -5590 | -5503 | -5392 | -4861 | -3910 | Псковская область |
| -15983 | -17403 | -17885 | -17993 | -16161 | г. Санкт-Петербург |

ОБЩИЙ КОЭФФИЦИЕНТ РОЖДАЕМОСТИ

| | 2020 | 2021 | 2022 | 2023 | 2024 |
|---|-------------|-------------|-------------|------------|------------|
| Северо-Западный федеральный округ | 9,3 | 9,1 | 8,8 | 8,4 | 8,1 |
| Республика Карелия | 8,7 | 8,5 | 8,2 | 7,8 | 7,5 |
| Республика Коми | 9,5 | 9,3 | 8,9 | 8,4 | 8,1 |
| Архангельская область | 8,7 | 8,6 | 8,3 | 7,8 | 7,6 |
| в том числе | | | | | |
| Ненецкий автономный округ | 13,6 | 13,2 | 12,5 | 11,7 | 11,2 |
| Архангельская область без Ненецкого авт. округа | 8,5 | 8,4 | 8,1 | 7,7 | 7,5 |
| Вологодская область | 9,3 | 9,1 | 8,7 | 8,2 | 7,9 |
| Калининградская область | 8,9 | 8,8 | 8,5 | 8,1 | 7,8 |
| Ленинградская область | 7,1 | 7,1 | 7,0 | 6,7 | 6,6 |
| Мурманская область | 8,7 | 8,6 | 8,3 | 7,9 | 7,7 |
| Новгородская область | 8,4 | 8,3 | 8,0 | 7,6 | 7,4 |
| Псковская область | 8,2 | 8,1 | 7,8 | 7,5 | 7,3 |
| г. Санкт-Петербург | 10,5 | 10,4 | 10,0 | 9,5 | 9,1 |

на 1000 человек населения

| 2025 | 2026 | 2027 | 2030 | 2035 | |
|------------|------------|------------|------------|------------|---|
| 7,8 | 7,7 | 7,6 | 7,7 | 8,4 | Северо-Западный федеральный округ |
| 7,3 | 7,2 | 7,1 | 7,2 | 7,9 | Республика Карелия |
| 7,8 | 7,6 | 7,6 | 7,5 | 8,0 | Республика Коми |
| 7,4 | 7,3 | 7,3 | 7,6 | 8,2 | Архангельская область |
| 10,7 | 10,6 | 10,4 | 10,4 | 11,0 | в том числе Ненецкий автономный округ |
| 7,2 | 7,2 | 7,2 | 7,4 | 8,1 | Архангельская область без Ненецкого авт. округа |
| 7,6 | 7,5 | 7,5 | 7,4 | 7,7 | Вологодская область |
| 7,6 | 7,5 | 7,5 | 7,7 | 8,5 | Калининградская область |
| 6,5 | 6,5 | 6,6 | 6,9 | 8,1 | Ленинградская область |
| 7,5 | 7,4 | 7,4 | 7,7 | 8,4 | Мурманская область |
| 7,2 | 7,2 | 7,2 | 7,5 | 8,4 | Новгородская область |
| 7,1 | 7,0 | 7,0 | 7,3 | 8,0 | Псковская область |
| 8,6 | 8,4 | 8,3 | 8,3 | 8,8 | г. Санкт-Петербург |

ОБЩИЙ КОЭФФИЦИЕНТ СМЕРТНОСТИ

| | 2020 | 2021 | 2022 | 2023 | 2024 |
|---|-------------|-------------|-------------|-------------|-------------|
| Северо-Западный федеральный округ | 12,7 | 12,7 | 12,6 | 12,6 | 12,6 |
| Республика Карелия | 14,4 | 14,4 | 14,4 | 14,4 | 14,3 |
| Республика Коми | 12,4 | 12,3 | 12,3 | 12,3 | 12,3 |
| Архангельская область | 13,4 | 13,4 | 13,4 | 13,4 | 13,4 |
| в том числе | | | | | |
| Ненецкий автономный округ | 8,8 | 8,7 | 8,7 | 8,6 | 8,7 |
| Архангельская область без Ненецкого авт. округа | 13,6 | 13,6 | 13,6 | 13,6 | 13,6 |
| Вологодская область | 13,2 | 13,2 | 13,3 | 13,3 | 13,3 |
| Калининградская область | 11,6 | 11,6 | 11,6 | 11,7 | 11,7 |
| Ленинградская область | 13,4 | 13,3 | 13,1 | 13,0 | 12,8 |
| Мурманская область | 10,9 | 10,9 | 10,8 | 10,8 | 10,8 |
| Новгородская область | 16,4 | 16,4 | 16,4 | 16,3 | 16,3 |
| Псковская область | 16,8 | 16,7 | 16,6 | 16,6 | 16,5 |
| г. Санкт-Петербург | 11,6 | 11,6 | 11,6 | 11,5 | 11,5 |

На 1000 человек населения

| 2025 | 2026 | 2027 | 2030 | 2035 | |
|-------------|-------------|-------------|-------------|-------------|---|
| 12,5 | 12,5 | 12,5 | 12,3 | 12,1 | Северо-Западный федеральный округ |
| 14,3 | 14,3 | 14,3 | 14,0 | 13,8 | Республика Карелия |
| 12,3 | 12,3 | 12,3 | 12,1 | 11,8 | Республика Коми |
| 13,4 | 13,4 | 13,4 | 13,2 | 12,8 | Архангельская область |
| 8,7 | 8,6 | 8,5 | 8,0 | 7,8 | в том числе Ненецкий автономный округ |
| 13,7 | 13,6 | 13,6 | 13,4 | 13,0 | Архангельская область без Ненецкого авт. округа |
| 13,3 | 13,3 | 13,3 | 13,2 | 13,1 | Вологодская область |
| 11,8 | 11,8 | 11,9 | 11,9 | 11,9 | Калининградская область |
| 12,7 | 12,5 | 12,4 | 12,0 | 11,6 | Ленинградская область |
| 10,8 | 10,7 | 10,6 | 10,2 | 9,4 | Мурманская область |
| 16,2 | 16,2 | 16,1 | 15,7 | 15,2 | Новгородская область |
| 16,4 | 16,3 | 16,2 | 15,7 | 15,0 | Псковская область |
| 11,5 | 11,6 | 11,6 | 11,5 | 11,7 | г. Санкт-Петербург |

КОЭФФИЦИЕНТ ЕСТЕСТВЕННОГО ПРИРОСТА, УБЫЛИ (-)

| | 2020 | 2021 | 2022 | 2023 | 2024 |
|---|-------------|-------------|-------------|-------------|-------------|
| Северо-Западный федеральный округ | -3,4 | -3,6 | -3,8 | -4,2 | -4,5 |
| Республика Карелия | -5,7 | -5,9 | -6,2 | -6,6 | -6,8 |
| Республика Коми | -2,9 | -3,0 | -3,4 | -3,9 | -4,2 |
| Архангельская область | -4,7 | -4,8 | -5,1 | -5,6 | -5,8 |
| в том числе | | | | | |
| Ненецкий автономный округ | 4,8 | 4,5 | 3,8 | 3,1 | 2,5 |
| Архангельская область без Ненецкого авт. округа | -5,1 | -5,2 | -5,5 | -5,9 | -6,1 |
| Вологодская область | -3,9 | -4,1 | -4,6 | -5,1 | -5,4 |
| Калининградская область | -2,7 | -2,8 | -3,1 | -3,6 | -3,9 |
| Ленинградская область | -6,3 | -6,2 | -6,1 | -6,3 | -6,2 |
| Мурманская область | -2,2 | -2,3 | -2,5 | -2,9 | -3,1 |
| Новгородская область | -8,0 | -8,1 | -8,4 | -8,7 | -8,9 |
| Псковская область | -8,6 | -8,6 | -8,8 | -9,1 | -9,2 |
| г. Санкт-Петербург | -1,1 | -1,2 | -1,6 | -2,0 | -2,4 |

На 1000 человек населения

| 2025 | 2026 | 2027 | 2030 | 2035 | |
|-------------|-------------|-------------|-------------|-------------|---|
| -4,7 | -4,8 | -4,9 | -4,6 | -3,7 | Северо-Западный федеральный округ |
| -7,0 | -7,1 | -7,2 | -6,8 | -5,9 | Республика Карелия |
| -4,5 | -4,7 | -4,7 | -4,6 | -3,8 | Республика Коми |
| -6,0 | -6,1 | -6,1 | -5,6 | -4,6 | Архангельская область |
| 2,0 | 2,0 | 1,9 | 2,4 | 3,2 | в том числе Ненецкий автономный округ |
| -6,5 | -6,4 | -6,4 | -6,0 | -4,9 | Архангельская область без Ненецкого авт. округа |
| -5,7 | -5,8 | -5,8 | -5,8 | -5,4 | Вологодская область |
| -4,2 | -4,3 | -4,4 | -4,2 | -3,4 | Калининградская область |
| -6,2 | -6,0 | -5,8 | -5,1 | -3,5 | Ленинградская область |
| -3,3 | -3,3 | -3,2 | -2,5 | -1,0 | Мурманская область |
| -9,0 | -9,0 | -8,9 | -8,2 | -6,8 | Новгородская область |
| -9,3 | -9,3 | -9,2 | -8,4 | -7,0 | Псковская область |
| -2,9 | -3,2 | -3,3 | -3,2 | -2,9 | г. Санкт-Петербург |

СУММАРНЫЙ КОЭФФИЦИЕНТ РОЖДАЕМОСТИ

| | 2020 | 2021 | 2022 | 2023 | 2024 |
|---|--------------|--------------|--------------|--------------|--------------|
| Северо-Западный федеральный округ | 1,377 | 1,396 | 1,384 | 1,348 | 1,338 |
| Республика Карелия | 1,423 | 1,441 | 1,427 | 1,388 | 1,377 |
| Республика Коми | 1,560 | 1,576 | 1,556 | 1,508 | 1,492 |
| Архангельская область | 1,477 | 1,494 | 1,478 | 1,435 | 1,422 |
| в том числе Ненецкий автономный округ | 2,154 | 2,157 | 2,111 | 2,029 | 1,989 |
| Архангельская область без Ненецкого авт. округа | 1,448 | 1,466 | 1,451 | 1,410 | 1,398 |
| Вологодская область | 1,525 | 1,541 | 1,523 | 1,478 | 1,462 |
| Калининградская область | 1,380 | 1,399 | 1,387 | 1,350 | 1,341 |
| Ленинградская область | 1,072 | 1,098 | 1,099 | 1,081 | 1,083 |
| Мурманская область | 1,422 | 1,440 | 1,426 | 1,387 | 1,376 |
| Новгородская область | 1,423 | 1,442 | 1,427 | 1,388 | 1,377 |
| Псковская область | 1,466 | 1,484 | 1,468 | 1,426 | 1,413 |
| г. Санкт-Петербург | 1,386 | 1,406 | 1,393 | 1,356 | 1,346 |

| 2025 | 2026 | 2027 | 2030 | 2035 | |
|--------------|--------------|--------------|--------------|--------------|---|
| 1,326 | 1,341 | 1,361 | 1,422 | 1,518 | Северо-Западный федеральный округ |
| 1,362 | 1,377 | 1,395 | 1,454 | 1,543 | Республика Карелия |
| 1,472 | 1,483 | 1,498 | 1,548 | 1,618 | Республика Коми |
| 1,405 | 1,419 | 1,436 | 1,491 | 1,572 | Архангельская область |
| 1,945 | 1,942 | 1,945 | 1,953 | 1,943 | в том числе Ненецкий автономный округ |
| 1,383 | 1,396 | 1,414 | 1,471 | 1,557 | Архангельская область без Ненецкого авт. округа |
| 1,444 | 1,456 | 1,472 | 1,524 | 1,599 | Вологодская область |
| 1,328 | 1,344 | 1,363 | 1,425 | 1,519 | Калининградская область |
| 1,083 | 1,106 | 1,132 | 1,215 | 1,351 | Ленинградская область |
| 1,361 | 1,376 | 1,395 | 1,453 | 1,542 | Мурманская область |
| 1,363 | 1,377 | 1,396 | 1,454 | 1,543 | Новгородская область |
| 1,397 | 1,410 | 1,428 | 1,483 | 1,567 | Псковская область |
| 1,333 | 1,349 | 1,368 | 1,429 | 1,523 | г. Санкт-Петербург |

ОЖИДАЕМАЯ ПРОДОЛЖИТЕЛЬНОСТЬ ЖИЗНИ

| | 2020 | 2021 | 2022 |
|---|--------------|--------------|--------------|
| Северо-Западный федеральный округ | 74,23 | 74,64 | 75,03 |
| Республика Карелия | 71,93 | 72,41 | 72,87 |
| Республика Коми | 71,84 | 72,32 | 72,78 |
| Архангельская область | 72,97 | 73,42 | 73,85 |
| в том числе Ненецкий автономный округ | 73,53 | 73,96 | 74,37 |
| Архангельская область без Ненецкого авт. округа | 72,97 | 73,42 | 73,85 |
| Вологодская область | 72,54 | 73,01 | 73,45 |
| Калининградская область | 74,10 | 74,51 | 74,91 |
| Ленинградская область | 74,03 | 74,45 | 74,84 |
| Мурманская область | 72,43 | 72,90 | 73,34 |
| Новгородская область | 71,42 | 71,92 | 72,39 |
| Псковская область | 71,28 | 71,78 | 72,26 |
| г. Санкт-Петербург | 76,74 | 77,06 | 77,38 |

| | | | Число лет, оба пола |
|--------------|--------------|--------------|---|
| 2025 | 2030 | 2035 | |
| 76,13 | 77,80 | 79,32 | Северо-Западный федеральный округ |
| 74,16 | 76,14 | 77,92 | Республика Карелия |
| 74,09 | 76,07 | 77,87 | Республика Коми |
| 75,06 | 76,89 | 78,56 | Архангельская область |
| 75,53 | 77,30 | 78,90 | в том числе Ненецкий автономный округ |
| 75,05 | 76,89 | 78,56 | Архангельская область без Ненецкого авт. округа |
| 74,69 | 76,58 | 78,30 | Вологодская область |
| 76,02 | 77,71 | 79,24 | Калининградская область |
| 75,96 | 77,66 | 79,20 | Ленинградская область |
| 74,59 | 76,50 | 78,23 | Мурманская область |
| 73,73 | 75,77 | 77,62 | Новгородская область |
| 73,61 | 75,66 | 77,53 | Псковская область |
| 78,26 | 79,61 | 80,83 | г. Санкт-Петербург |

| | 2020 | | 2021 | | 2022 | |
|---|--------------|--------------|--------------|--------------|--------------|--------------|
| | муж- чины | жен- щины | муж- чины | жен- щины | муж- чины | жен- щины |
| Северо-Западный федеральный округ | 69,15 | 78,97 | 69,66 | 79,28 | 70,13 | 79,58 |
| Республика Карелия | 66,32 | 77,34 | 66,90 | 77,71 | 67,45 | 78,07 |
| Республика Коми | 66,31 | 77,30 | 66,89 | 77,67 | 67,44 | 78,03 |
| Архангельская область | 67,46 | 78,45 | 68,00 | 78,79 | 68,53 | 79,10 |
| в том числе Ненецкий автономный округ | 67,37 | 79,72 | 67,92 | 80,00 | 68,45 | 80,27 |
| Архангельская область без Ненецкого авт. округа | 67,47 | 78,41 | 68,02 | 78,75 | 68,54 | 79,07 |
| Вологодская область | 67,01 | 77,98 | 67,57 | 78,33 | 68,10 | 78,67 |
| Калининградская область | 69,28 | 78,58 | 69,78 | 78,91 | 70,26 | 79,23 |
| Ленинградская область | 69,13 | 78,83 | 69,64 | 79,15 | 70,11 | 79,45 |
| Мурманская область | 67,31 | 77,30 | 67,86 | 77,68 | 68,39 | 78,04 |
| Новгородская область | 65,68 | 77,04 | 66,28 | 77,42 | 66,85 | 77,79 |
| Псковская область | 65,53 | 77,14 | 66,13 | 77,52 | 66,71 | 77,89 |
| г. Санкт-Петербург | 72,29 | 80,56 | 72,70 | 80,81 | 73,10 | 81,05 |

| 2025 | | 2030 | | 2035 | | |
|--------------|--------------|--------------|--------------|--------------|--------------|---|
| муж- чины | жен- щины | муж- чины | жен- щины | муж- чины | жен- щины | |
| 71,46 | 80,41 | 73,51 | 81,69 | 75,36 | 82,85 | Северо-Западный федеральный округ |
| 68,99 | 79,07 | 71,36 | 80,61 | 73,51 | 82,00 | Республика Карелия |
| 68,98 | 79,04 | 71,35 | 80,58 | 73,50 | 81,97 | Республика Коми |
| 69,98 | 79,99 | 72,22 | 81,35 | 74,25 | 82,58 | Архангельская область |
| 69,91 | 81,03 | 72,16 | 82,19 | 74,20 | 83,24 | в том числе Ненецкий автономный округ |
| 70,00 | 79,96 | 72,24 | 81,32 | 74,26 | 82,56 | Архангельская область без Ненецкого авт. округа |
| 69,59 | 79,60 | 71,89 | 81,04 | 73,96 | 82,33 | Вологодская область |
| 71,58 | 80,10 | 73,61 | 81,44 | 75,45 | 82,65 | Калининградская область |
| 71,45 | 80,30 | 73,49 | 81,60 | 75,35 | 82,78 | Ленинградская область |
| 69,86 | 79,04 | 72,11 | 80,59 | 74,15 | 81,98 | Мурманская область |
| 68,44 | 78,82 | 70,88 | 80,41 | 73,09 | 81,84 | Новгородская область |
| 68,31 | 78,91 | 70,77 | 80,47 | 72,99 | 81,89 | Псковская область |
| 74,20 | 81,72 | 75,89 | 82,75 | 77,41 | 83,68 | г. Санкт-Петербург |

МИГРАЦИОННЫЙ ПРИРОСТ, УБЫЛЬ (-) НАСЕЛЕНИЯ

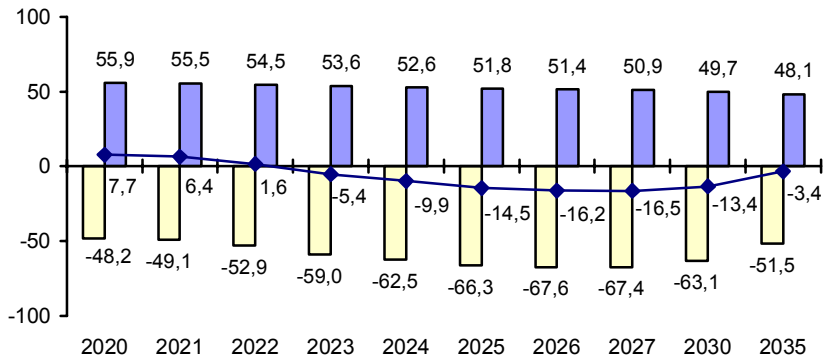
| | 2020 | 2021 | 2022 | 2023 | 2024 |
|---|--------------|--------------|--------------|--------------|--------------|
| Северо-Западный федеральный округ | 55864 | 55529 | 54462 | 53564 | 52601 |
| Республика Карелия | -363 | -343 | -280 | -198 | -152 |
| Республика Коми | -7560 | -7116 | -6904 | -6700 | -6462 |
| Архангельская область | -4741 | -4371 | -4164 | -3974 | -3808 |
| в том числе | | | | | |
| Ненецкий автономный округ | -160 | -125 | -126 | -145 | -128 |
| Архангельская область без Ненецкого авт. округа | -4581 | -4246 | -4038 | -3829 | -3680 |
| Вологодская область | -2394 | -2149 | -2107 | -2001 | -1948 |
| Калининградская область | 10141 | 10233 | 10042 | 9908 | 9710 |
| Ленинградская область | 32452 | 31635 | 30804 | 29979 | 29171 |
| Мурманская область | -3613 | -3464 | -3312 | -3163 | -2979 |
| Новгородская область | -127 | 17 | 101 | 204 | 255 |
| Псковская область | 216 | 499 | 595 | 664 | 776 |
| г. Санкт-Петербург | 31853 | 30588 | 29687 | 28845 | 28038 |

| | | | | | Человек |
|--------------|--------------|--------------|--------------|--------------|---|
| 2025 | 2026 | 2027 | 2030 | 2035 | |
| 51806 | 51384 | 50899 | 49692 | 48146 | Северо-Западный федеральный округ |
| -81 | -1 | 51 | 255 | 539 | Республика Карелия |
| -6284 | -6033 | -5822 | -5193 | -4295 | Республика Коми |
| -3621 | -3443 | -3242 | -2765 | -2020 | Архангельская область |
| -113 | -146 | -119 | -143 | -139 | в том числе Ненецкий автономный округ |
| -3508 | -3297 | -3123 | -2622 | -1881 | Архангельская область без Ненецкого авт. округа |
| -1874 | -1788 | -1713 | -1479 | -1085 | Вологодская область |
| 9578 | 9428 | 9300 | 8942 | 8434 | Калининградская область |
| 28410 | 27717 | 27019 | 25088 | 22272 | Ленинградская область |
| -2861 | -2685 | -2510 | -2117 | -1613 | Мурманская область |
| 349 | 444 | 503 | 724 | 1010 | Новгородская область |
| 863 | 964 | 1042 | 1287 | 1612 | Псковская область |
| 27327 | 26781 | 26271 | 24950 | 23292 | г. Санкт-Петербург |

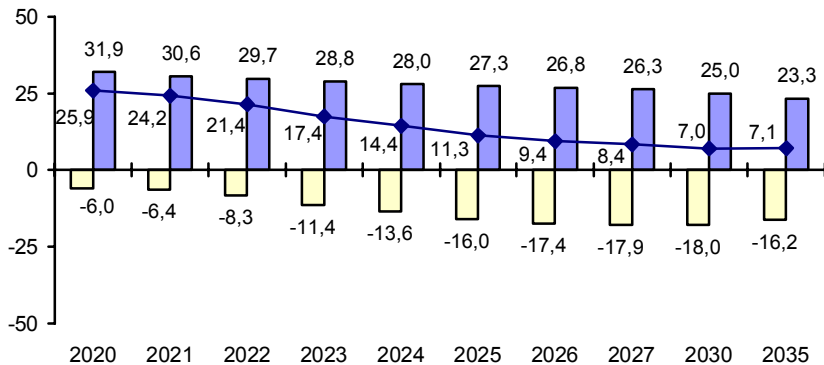
ПРИЛОЖЕНИЯ

ДИНАМИКА ИЗМЕНЕНИЯ ЧИСЛЕННОСТИ НАСЕЛЕНИЯ, тыс. человек

Северо-Западный федеральный округ

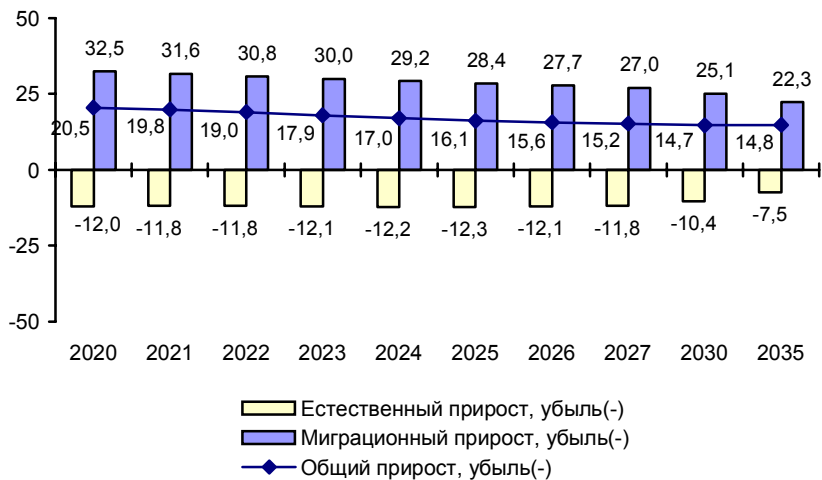


г. Санкт-Петербург



█ Естественный прирост, убыль(-)
█ Миграционный прирост, убыль(-)
◆ Общий прирост, убыль(-)

Ленинградская область

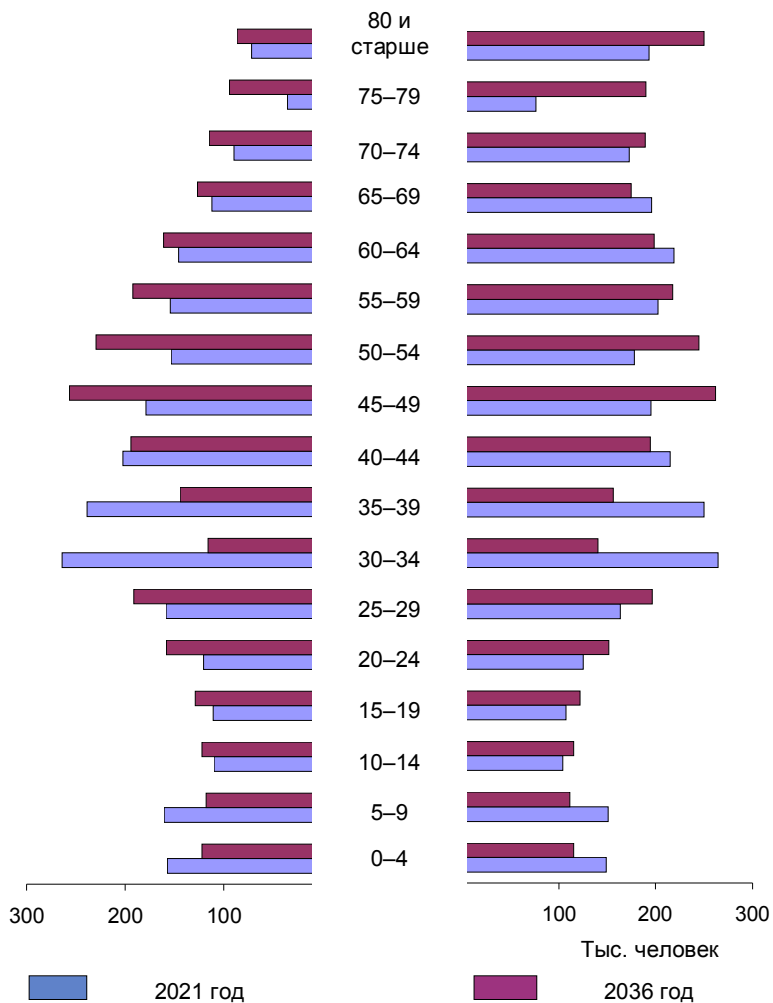


г. Санкт-Петербург

Мужчины

Возраст, лет

Женщины

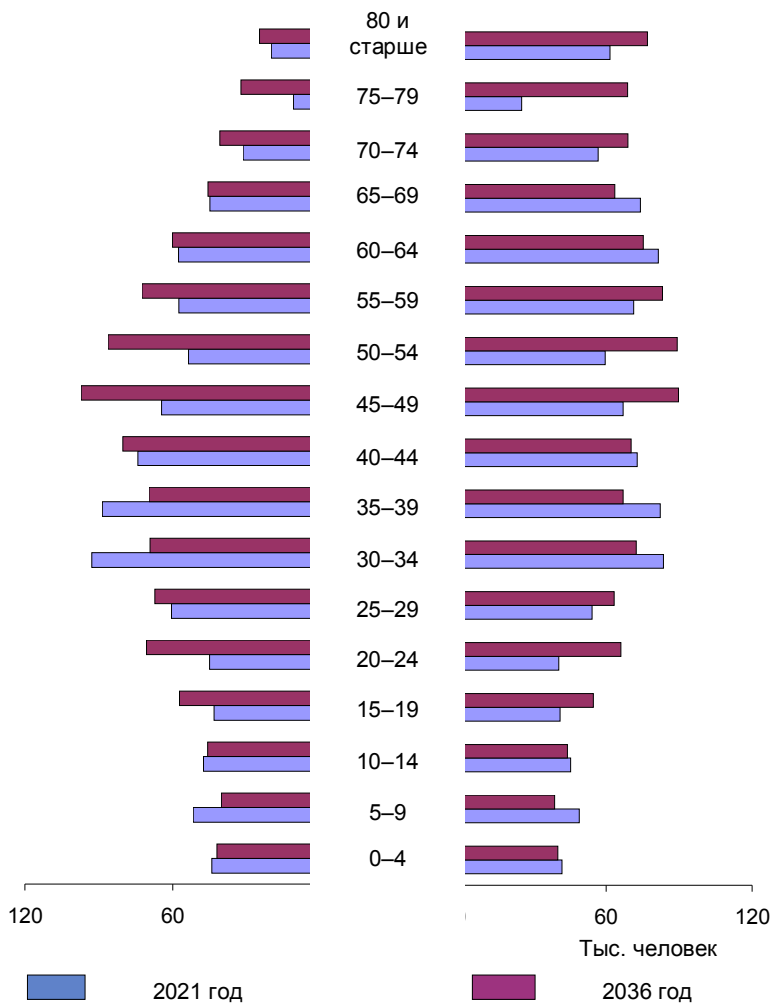


Ленинградская область

Мужчины

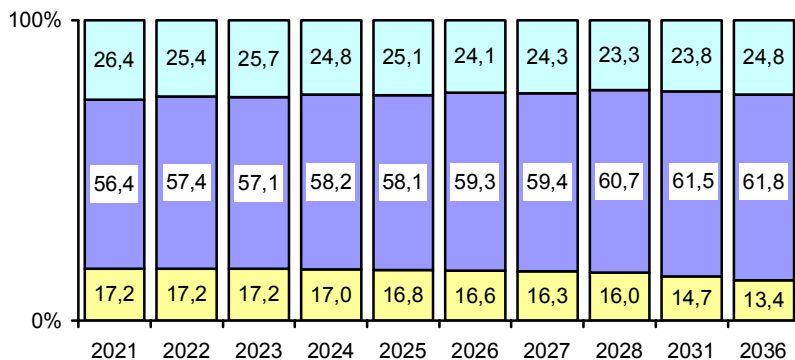
Возраст, лет

Женщины

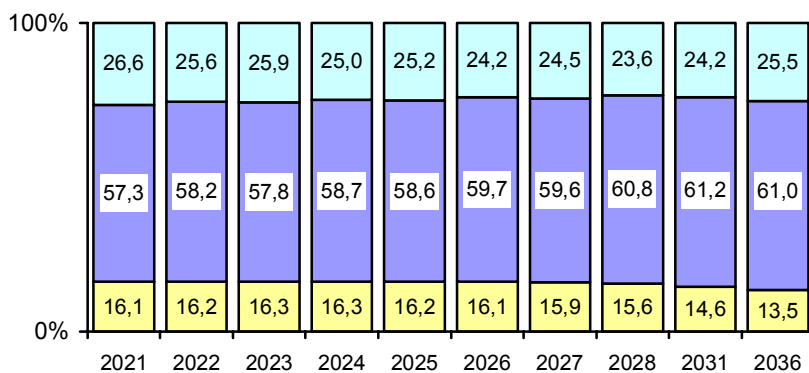


**СТРУКТУРА ЧИСЛЕННОСТИ НАСЕЛЕНИЯ
ПО ОСНОВНЫМ ВОЗРАСТНЫМ ГРУППАМ на начало года**

Северо-Западный федеральный округ

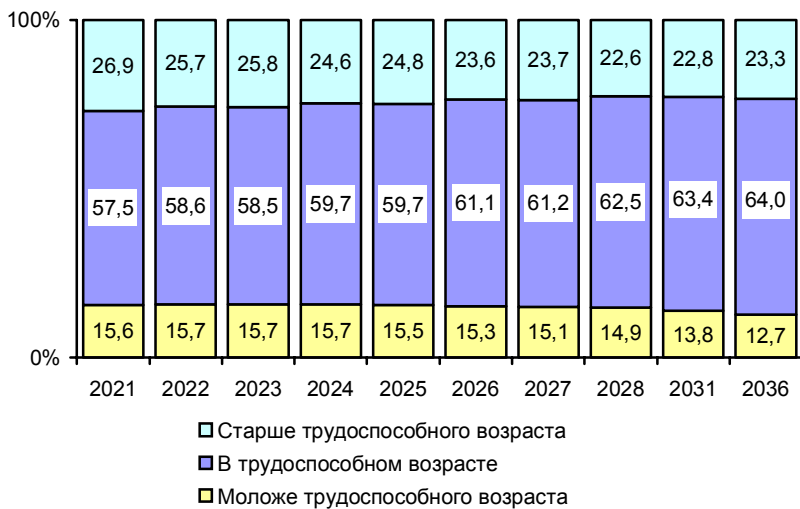


г. Санкт-Петербург



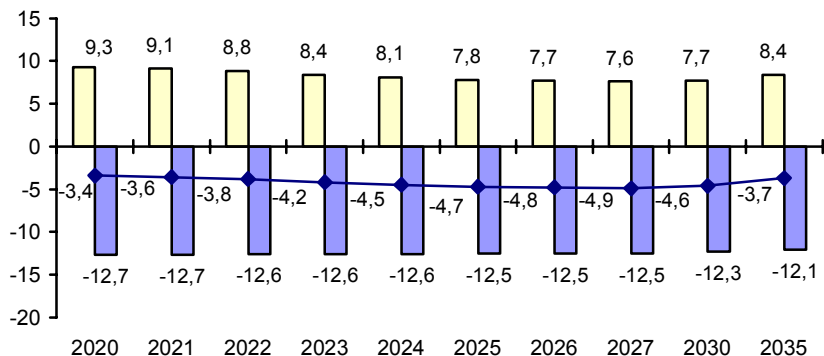
- Старше трудоспособного возраста
- В трудоспособном возрасте
- Моложе трудоспособного возраста

Ленинградская область

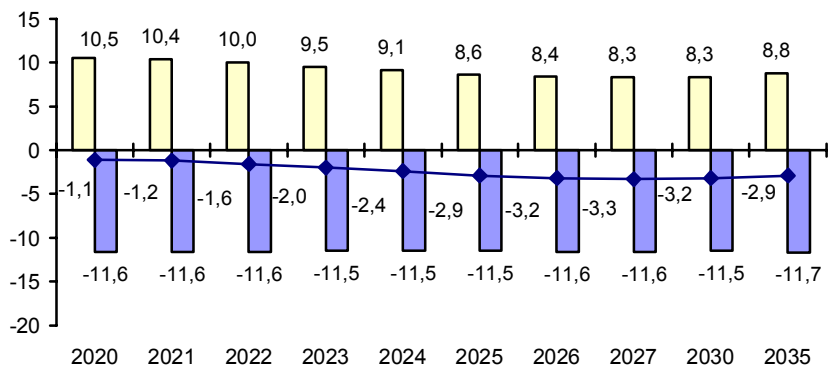


**КОЭФФИЦИЕНТЫ ЕСТЕСТВЕННОГО ДВИЖЕНИЯ НАСЕЛЕНИЯ,
на 1000 человек населения**

Северо-Западный федеральный округ

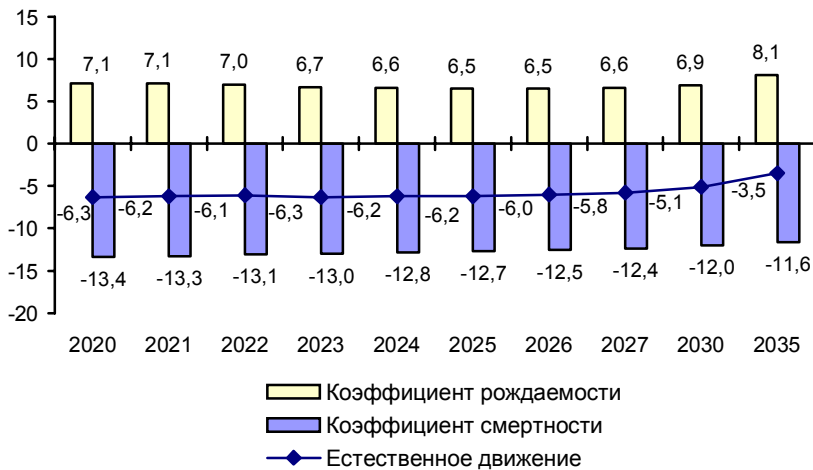


г. Санкт-Петербург

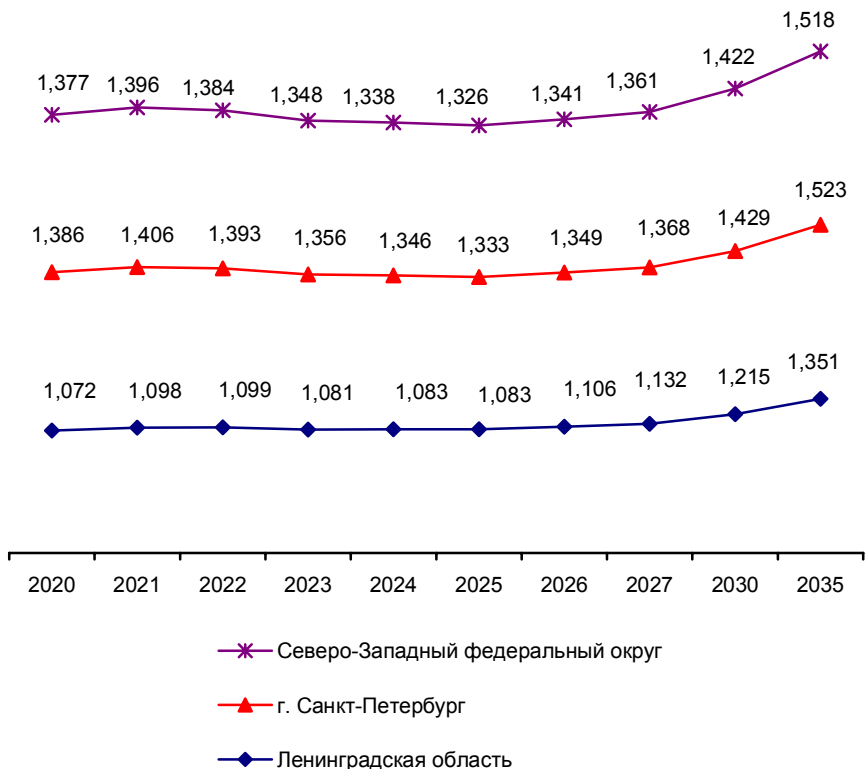


■ Коэффициент рождаемости
■ Коэффициент смертности
◆ Естественное движение

Ленинградская область

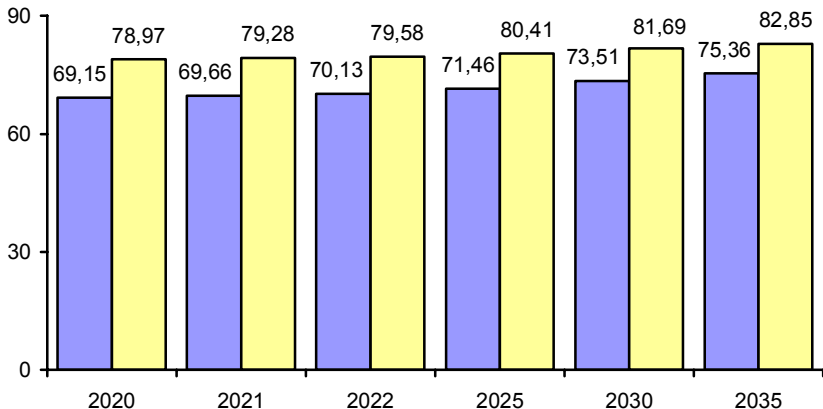


СУММАРНЫЙ КОЭФФИЦИЕНТ РОЖДАЕМОСТИ



**ОЖИДАЕМАЯ ПРОДОЛЖИТЕЛЬНОСТЬ ЖИЗНИ ПО ПОЛУ,
число лет**

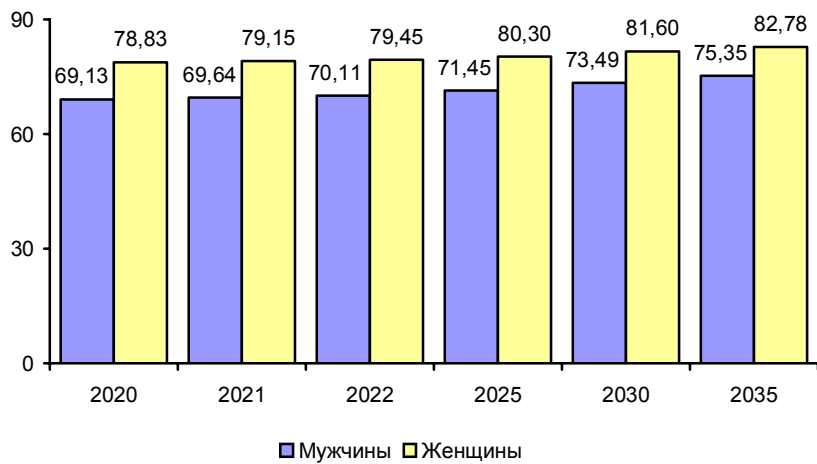
Северо-Западный федеральный округ



г. Санкт-Петербург



Ленинградская область



Ответственный за выпуск: Е.В. Чуприна
Подготовка издания: А.С. Васильева, Л.А. Пестерева

Сдано в набор 15.05.2020. Подписано в печать 23.06.2020
Усл. печ. л. 3,75. Тираж 17 экз. Заказ №

Отпечатано в оперативной полиграфии Петростата.
197376, Санкт-Петербург, ул. Профессора Попова, 39