



Банк России



2018–2022

# СВЕДЕНИЯ О РЫНКЕ ЖИЛИЩНОГО (ИПОТЕЧНОГО ЖИЛИЩНОГО) КРЕДИТОВАНИЯ В РОССИИ

Статистический сборник (интернет-версия)

Москва  
2023

# СОДЕРЖАНИЕ

Предисловие.....	4
<b>1. Экономические показатели.....</b>	<b>5</b>
1.1. Отдельные макроэкономические показатели.....	5
1.2. Основные социально-экономические показатели.....	5
1.3. Основные индикаторы, характеризующие рынок ИЖК.....	6
1.4. Отдельные показатели, характеризующие рынок жилой недвижимости.....	7
<b>2. Агрегированные показатели рынка жилищного (ипотечного жилищного) кредитования.....</b>	<b>8</b>
2.1. Количество кредитных организаций – участников рынка ЖК (ИЖК).....	8
2.2. ЖК, предоставленные физическим лицам – резидентам в рублях.....	9
2.3. ЖК, предоставленные физическим лицам – резидентам в иностранной валюте.....	12
2.4. ИЖК, предоставленные физическим лицам – резидентам, и приобретенные права требования по ИЖК в рублях.....	14
2.5. ИЖК, предоставленные физическим лицам – резидентам, и приобретенные права требования по ИЖК в иностранной валюте.....	17
2.6. ИЖК по ДДУ, предоставленные физическим лицам – резидентам в рублях.....	20
2.7. ИЖК по ДДУ, предоставленные физическим лицам – резидентам в иностранной валюте.....	23
2.8. Объем досрочно погашенных ИЖК (прав требования по ИЖК).....	26
2.9. Объем уступленных прав требования по ипотечным жилищным кредитам (в том числе с дальнейшей эмиссией ценных бумаг).....	27
2.10. Контрагенты, получившие права требования по ИЖК в результате уступки прав требования по ИЖК.....	28
2.11. ИЖК, предоставленные по программам государственной поддержки.....	32
2.12. Средняя цена 1 кв. м общей площади квартир на рынке жилья Российской Федерации в рублях.....	35
<b>3. Региональный разрез.....</b>	<b>36</b>
3.1. Количество действующих кредитных организаций в разрезе субъектов Российской Федерации.....	36
3.2. Количество кредитных организаций, предоставляющих ЖК, в разрезе субъектов Российской Федерации.....	38
3.3. Количество кредитных организаций, предоставляющих ИЖК, в том числе ИЖК по ДДУ, в разрезе субъектов Российской Федерации.....	40
3.4. Количество кредитных организаций, приобретающих права требования по ИЖК, в разрезе субъектов Российской Федерации.....	43
3.5. Количество кредитных организаций, осуществляющих перекредитование ранее предоставленных ИЖК, в разрезе субъектов Российской Федерации.....	45
3.6. Количество кредитных организаций, осуществляющих уступку прав требования по ИЖК, в разрезе субъектов Российской Федерации.....	47
3.7. Количество ЖК, предоставленных физическим лицам – резидентам в рублях и иностранной валюте, в разрезе субъектов Российской Федерации.....	49
3.8. Количество ИЖК, в том числе ИЖК по ДДУ, предоставленных физическим лицам – резидентам в рублях и иностранной валюте, в разрезе субъектов Российской Федерации.....	52

3.9. Объем ЖК, предоставленных физическим лицам – резидентам в рублях и иностранной валюте, в разрезе субъектов Российской Федерации .....	56
3.10. Объем ИЖК, в том числе ИЖК по ДДУ, предоставленных физическим лицам – резидентам в рублях и иностранной валюте, в разрезе субъектов Российской Федерации .....	59
3.11. Задолженность по ЖК, предоставленным физическим лицам – резидентам в рублях и иностранной валюте, в разрезе субъектов Российской Федерации .....	62
3.12. Задолженность по ИЖК, в том числе по ИЖК по ДДУ, предоставленным физическим лицам – резидентам в рублях и иностранной валюте, в разрезе субъектов Российской Федерации.....	65
3.13. Просроченная задолженность по ЖК, предоставленным физическим лицам – резидентам в рублях и иностранной валюте, в разрезе субъектов Российской Федерации .....	68
3.14. Просроченная задолженность по ИЖК, в том числе по ИЖК по ДДУ, предоставленным физическим лицам – резидентам в рублях и иностранной валюте, в разрезе субъектов Российской Федерации.....	71
3.15. Средневзвешенный срок и процентная ставка по ЖК, предоставленным физическим лицам – резидентам с начала года в рублях, в разрезе субъектов Российской Федерации .....	74
3.16. Средневзвешенный срок и процентная ставка по ЖК, предоставленным физическим лицам – резидентам с начала года в иностранной валюте, в разрезе субъектов Российской Федерации.....	77
3.17. Средневзвешенный срок и процентная ставка по ИЖК, в том числе по ИЖК по ДДУ, предоставленным физическим лицам – резидентам с начала года в рублях, в разрезе субъектов Российской Федерации.....	80
3.18. Средневзвешенный срок и процентная ставка по ИЖК, в том числе по ИЖК по ДДУ, предоставленным физическим лицам – резидентам с начала года в иностранной валюте, в разрезе субъектов Российской Федерации.....	83
3.19. Объем ИЖК, предоставленных физическим лицам – резидентам в рублях (по федеральным округам) .....	86
3.20. Объем ИЖК, предоставленных физическим лицам – резидентам в иностранной валюте (по федеральным округам) .....	89
<b>Досрочное погашение ипотечных жилищных кредитов .....</b>	<b>92</b>
3.21. Объем досрочно погашенных ИЖК (прав требования по ИЖК) средствами заемщиков в разрезе субъектов Российской Федерации.....	92
3.22. Объем досрочно погашенных ИЖК (прав требования по ИЖК) вновь выданными ИЖК в разрезе субъектов Российской Федерации.....	97
3.23. Объем досрочно погашенных ИЖК (прав требования по ИЖК) средствами, полученными от реализации заложенного имущества, в разрезе субъектов Российской Федерации.....	102
3.24. Объем досрочно погашенных ИЖК (прав требования по ИЖК) отступными в разрезе субъектов Российской Федерации.....	107
3.25. Объем досрочно погашенных ИЖК (прав требования по ИЖК) прочими средствами в разрезе субъектов Российской Федерации.....	112
3.26. Объем досрочно погашенных ИЖК (прав требования по ИЖК) государственными субсидиями в разрезе субъектов Российской Федерации.....	117
3.27. Соотношение объемов досрочно погашенных ИЖК (прав требования по ИЖК) и предоставленных ИЖК в разрезе субъектов Российской Федерации .....	121
3.28. Уступка прав требования по ИЖК путем продажи пула ИЖК без формирования дополнительного финансового инструмента в разрезе субъектов Российской Федерации.....	124

3.29. Уступка прав требования по ИЖК путем продажи пула ИЖК с дальнейшей эмиссией ипотечных ценных бумаг в разрезе субъектов Российской Федерации .....	127
<b>Ввод в эксплуатацию жилых домов .....</b>	<b>130</b>
3.30. Ввод в действие жилых домов в разрезе субъектов Российской Федерации .....	130
<b>4. Графики и диаграммы .....</b>	<b>134</b>
4.1. Динамика объема кредитов, предоставленных физическим лицам – резидентам, в том числе ИЖК .....	134
4.2. Объем ИЖК, предоставленных физическим лицам – резидентам, в разрезе федеральных округов Российской Федерации.....	134
4.3. Объем ИЖК, предоставленных за 2022 год, в разрезе федеральных округов .....	135
4.4. Объем ИЖК по ДДУ, предоставленных за 2022 год, в разрезе федеральных округов.....	135
4.5. Задолженность по ИЖК в иностранной валюте, и динамика валютных курсов.....	136
4.6. Динамика процентных ставок по операциям в рублях.....	136
4.7. Динамика процентных ставок по ИЖК в рамках программ господдержки.....	137
4.8. Динамика задолженности по ИЖК, предоставленным физическим лицам – резидентам.....	137
4.9. Задолженность по ИЖК, предоставленным физическим лицам – резидентам, в разрезе федеральных округов.....	137
4.10. Динамика объема ИЖК и отдельных показателей на рынке строительства жилья.....	138
4.11. Динамика показателей экономической активности на рынке жилой недвижимости .....	138
4.12. Объем ИЖК, предоставленных по программам государственной поддержки.....	138
4.13. Топ-10 регионов по отдельным показателям за 2022 год.....	139
4.14. Динамика средней цены на рынке жилья и динамика среднего размера ИЖК .....	140
4.15. Динамика срока кредитования в рублях.....	140
4.16. Доля среднемесячного платежа по ИЖК в заработной плате заемщика .....	141
<b>Методологические комментарии.....</b>	<b>142</b>
Раздел 1. Экономические показатели .....	142
Раздел 2. Агрегированные показатели рынка жилищного (ипотечного жилищного) кредитования.....	143
Раздел 3. Региональный разрез.....	145
<b>Список используемых сокращений .....</b>	<b>146</b>
Условные обозначения и примечания.....	146
Список сокращений .....	146

Материал подготовлен Департаментом статистики.

Фото на обложке: Shutterstock/FOTODOM

107016, Москва, ул. Неглинная, 12

Официальный сайт Банка России: [www.cbr.ru](http://www.cbr.ru)

© Центральный банк Российской Федерации, 2023

## ПРЕДИСЛОВИЕ

Настоящий сборник «Сведения о рынке жилищного (ипотечного жилищного) кредитования в России» (далее – сборник) является ежегодным статистическим изданием Центрального банка Российской Федерации (Банка России).

Сборник содержит статистическую информацию, характеризующую рынок жилищного (ипотечного жилищного) кредитования в России за период с 2018 по 2022 год.

В сборник включены данные Банка России, Федеральной службы государственной статистики и Федеральной службы государственной регистрации, кадастра и картографии.

Информация публикуется по Российской Федерации в целом, а также в разрезе субъектов Российской Федерации и федеральных округов. Данные по автономным округам отражаются отдельно по каждому округу, а также в составе субъектов Российской Федерации, к которым они относятся.

В сборнике представлены сведения о количестве кредитных организаций, осуществляющих операции на рынке жилищного (ипотечного жилищного) кредитования; о жилищных кредитах (ипотечных жилищных кредитах/ипотечных жилищных кредитах под залог прав требования по договорам участия в долевом строительстве), предоставленных кредитными организациями физическим лицам – резидентам Российской Федерации в рублях и иностранной валюте (в рублевом эквиваленте); об объемах и источниках досрочного погашения и об уступке прав требования (цессии) и эмиссии ценных бумаг (секьюритизации), обеспеченных требованиями по ипотечным жилищным кредитам, а также приведены отдельные макроэкономические и социально-экономические показатели.

## 1. ЭКОНОМИЧЕСКИЕ ПОКАЗАТЕЛИ

### ОТДЕЛЬНЫЕ МАКРОЭКОНОМИЧЕСКИЕ ПОКАЗАТЕЛИ

Табл. 1.1

	ВВП в текущих ценах, млрд руб. <sup>1</sup>	Индекс физического объема ВВП в % к соответствующему периоду предыдущего года <sup>1</sup>	Индекс потребительских цен в % к соответствующему периоду предыдущего года <sup>1</sup>	Официальный курс доллара США по отношению к рублю (на конец квартала), руб./долл. США	Официальный курс евро по отношению к рублю (на конец квартала), руб./евро
<b>2018</b>					
I квартал	22 474,5	102,6	102,2	57,2649	70,5618
II квартал	24 969,8	102,7	102,4	62,7565	72,9921
III квартал	27 196,8	102,6	103,0	65,5906	76,2294
IV квартал	29 220,6	103,2	103,9	69,4706	79,4605
<b>2019</b>					
I квартал	24 608,6	101,4	105,2	64,7347	72,7230
II квартал	26 628,6	101,4	105,0	63,0756	71,8179
III квартал	28 346,0	102,8	104,3	64,4156	70,3161
IV квартал	30 025,1	103,1	103,4	61,9057	69,3777
<b>2020</b>					
I квартал	24 866,0	101,5	102,4	77,7325	85,7389
II квартал	23 775,4	92,7	103,1	69,9513	78,6812
III квартал	27 786,3	96,7	103,5	79,6845	93,0237
IV квартал	31 230,5	98,7	104,4	73,8757	90,7932
<b>2021</b>					
I квартал	27 939,8	100,5	105,6	75,6373	88,7452
II квартал	31 885,1	111,2	106,0	72,7234	86,5118
III квартал	35 358,5	105,0	106,9	72,6642	84,3050
IV квартал	40 111,5	105,8	108,3	74,2926	84,0695
<b>2022</b>					
I квартал	36 398,5	103,0	111,5	84,0851	93,6960
II квартал	36 540,2	95,5	116,9	51,1580	53,8580
III квартал	38 245,1	96,5	114,4	57,4130	55,4064
IV квартал	42 251,4	97,3	112,2	70,3375	75,6553

<sup>1</sup> По данным Росстата.

### ОСНОВНЫЕ СОЦИАЛЬНО-ЭКОНОМИЧЕСКИЕ ПОКАЗАТЕЛИ

Табл. 1.2

	2018	2019	2020	2021	2022
Численность населения, млн чел. <sup>1</sup>	146,9	146,8	146,7	146,2	145,6
Численность рабочей силы, млн чел. <sup>2</sup>	76,2	75,4	74,9	75,3	74,9
Среднедушевые денежные доходы населения (в месяц), тыс. руб. <sup>2</sup>	33,4	35,5	36,2	40,3	44,9
Среднемесячная номинальная начисленная заработная плата одного работника, тыс. руб. <sup>2</sup>	43,7	47,9	51,3	57,2	65,3
Доля расходов на приобретение недвижимости в денежных расходах населения, % <sup>1</sup>	2,6	2,4	2,9	3,2	...
Жилищный фонд, млн кв. м общей площади жилых помещений <sup>1</sup>	3 780	3 857	3 931	4 031	4 132
Ввод в действие, млн кв. м общей площади жилых помещений <sup>1</sup>	75,7	82	82,2	92,6	102,7
в т.ч. населением за счет собственных и заемных средств	32,4	38,5	39,8	49,1	57,2
Число построенных квартир, тыс. ед. <sup>1</sup>	1 076	1 120	1 122	1 205	1 290
в т.ч. населением за счет собственных и заемных средств	233	277	299	374	401
Средний размер построенных квартир, кв. м общей площади <sup>1</sup>	70,3	73,2	73,3	76,8	79,6
в т.ч. населением за счет собственных и заемных средств	139,1	138,8	133,0	131,3	142,5

<sup>1</sup> По данным Росстата (на конец периода). В соответствии с Федеральным законом от 29.07.2017 № 217-ФЗ «О ведении гражданами садоводства и огородничества для собственных нужд и о внесении изменений в отдельные законодательные акты Российской Федерации», начиная с отчета за август 2019 года и далее, в общем вводе жилых домов учитываются жилые дома, построенные населением на земельных участках, предназначенных для ведения садоводства.<sup>2</sup> По данным Росстата (в среднем за год).

ОСНОВНЫЕ ИНДИКАТОРЫ, ХАРАКТЕРИЗУЮЩИЕ РЫНОК ИЖК<sup>1</sup>

Табл. 1.3

	2018	2019	2020	2021	2022
Доля объема предоставленных ИЖК в ВВП, % <sup>2</sup>	2,90	2,68	4,14	4,35	3,14
в т. ч. в рублях	2,90	2,68	4,14	4,35	3,14
в т. ч. в иностранной валюте	0,00	0,00	0,00	0,00	0,00
Доля задолженности по ИЖК в ВВП, % <sup>2</sup>	6,17	6,95	8,64	8,97	9,02
в т. ч. в рублях	6,14	6,95	8,64	8,97	9,02
в т. ч. в иностранной валюте	0,03	0,01	0,01	0,00	0,00
Средняя величина задолженности по ИЖК на душу рабочей силы, руб./чел. <sup>2</sup>	84 137	101 286	125 134	156 183	187 765
в т. ч. в рублях	83 697	101 001	123 787	155 978	187 643
в т. ч. в иностранной валюте	441	285	218	206	122
Темп прироста объема ИЖК к предыдущему периоду, %	49,0	-2,6	51,4	28,2	-15,5
в т. ч. в рублях <sup>3</sup>	49,0	-2,6	51,5	28,1	-15,5
в т. ч. в иностранной валюте <sup>4</sup>	-24,1	63,4	-47,7	1 159,3	-98,3
Доля предоставленных ИЖК в объеме ЖК, выданных в отчетном периоде, %	99,8	99,5	99,9	99,9	99,9
в т. ч. в рублях <sup>3</sup>	99,8	99,5	99,9	99,9	99,9
в т. ч. в иностранной валюте <sup>4</sup>	29,1	73,4	52,2	99,2	79,6
Доля предоставленных ИЖК в объеме выданных кредитов физическим лицам в отчетном периоде, %	24,2	20,9	28,5	27,3	26,3
в т. ч. в рублях <sup>3</sup>	24,4	20,9	28,7	27,6	26,8
в т. ч. в иностранной валюте <sup>4</sup>	0,5	1,8	0,4	2,3	0,0
Темп прироста задолженности по ИЖК к соответствующему периоду предыдущего года, %	23,7	19,1	21,7	26,7	17,6
в т. ч. в рублях <sup>3</sup>	23,9	19,4	21,8	26,7	17,7
в т. ч. в иностранной валюте <sup>4</sup>	-21,1	-35,7	-24,4	-5,0	-56,9
Доля задолженности по ИЖК в сумме задолженности по ЖК, %	99,9	99,8	99,8	99,9	99,9
в т. ч. в рублях <sup>3</sup>	99,7	99,7	99,8	99,9	99,9
в т. ч. в иностранной валюте <sup>4</sup>	95,8	95,4	94,2	96,6	94,7
Доля задолженности по ИЖК в сумме задолженности по кредитам физических лиц, %	43,1	43,5	46,6	48,1	51,5
в т. ч. в рублях <sup>3</sup>	43,2	43,5	46,7	48,1	51,5
в т. ч. в иностранной валюте <sup>4</sup>	32,3	28,8	26,7	32,7	30,3
Доля просроченной задолженности по ИЖК в сумме задолженности по ИЖК, %	1,14	0,96	0,84	0,54	0,42
в т. ч. в рублях <sup>3</sup>	0,96	0,84	0,77	0,51	0,40
в т. ч. в иностранной валюте <sup>4</sup>	34,46	40,37	39,38	29,05	49,10
Соотношение объемов досрочно погашенных ИЖК (прав требования по ИЖК) и предоставленных ИЖК, %	38,6	41,6	44,8	38,6	35,2
в т. ч. в рублях	38,4	41,4	44,7	38,6	35,1
в т. ч. в иностранной валюте	2 018,4	827,4	1 340,8	63,3	8 012,5
Доля досрочно погашенных ИЖК (прав требования по ИЖК) средствами заемщиков в общем объеме досрочно погашенных ИЖК (прав требования по ИЖК), %	85,2	86,2	85,1	88,8	90,1
в т. ч. в рублях <sup>3</sup>	85,4	86,3	85,1	88,8	90,1
в т. ч. в иностранной валюте <sup>4</sup>	52,1	57,9	73,3	71,7	86,1
Доля досрочно погашенных ИЖК (прав требования по ИЖК) вновь выданными ИЖК в общем объеме досрочно погашенных ИЖК (прав требования по ИЖК), %	0,8	2,1	3,4	3,1	1,4
в т. ч. в рублях <sup>3</sup>	0,5	1,9	3,3	3,1	1,4
в т. ч. в иностранной валюте <sup>4</sup>	41,3	34,3	21,2	22,7	13,1
Соотношение объемов рефинансированных ИЖК (прав требования по ИЖК) и предоставленных ИЖК, %	8,5	10,0	8,9	8,5	8,8
в т. ч. в рублях <sup>3</sup>	8,5	10,0	8,9	8,4	8,8
в т. ч. в иностранной валюте <sup>4</sup>	139,2	130,1	114,8	16,9	293,5

<sup>1</sup> Данные приведены на конец периода.<sup>2</sup> При расчете показателя использованы данные Росстата (данные по ВВП за 2018 год содержат изменения, связанные с внедрением международной методологии оценки жилищных услуг, производимых и потребляемых собственниками жилья; оценкой потребления основного капитала исходя из его текущей рыночной стоимости; согласованием данных об экспорте и импорте с данными платежного баланса; актуализацией данных включением оценки услуг домашних работников (домашней прислуги), а также внедрением положений СНС 2008 года относительно учета результатов научных исследований и разработок и систем вооружения и относительно учета использования косвенных услуг Банка России).<sup>3</sup> К соответствующему показателю в рублях.<sup>4</sup> К соответствующему показателю в иностранной валюте.

ОТДЕЛЬНЫЕ ПОКАЗАТЕЛИ, ХАРАКТЕРИЗУЮЩИЕ РЫНОК ЖИЛОЙ НЕДВИЖИМОСТИ<sup>1</sup>

Табл. 1.4

	Зарегистрировано прав собственности физических лиц на жилые помещения, ед. <sup>2</sup>	Зарегистрировано договоров участия в долевом строительстве, ед. <sup>2</sup>	Количество предоставленных ИЖК, ед.				Средний объем ИЖК, тыс. руб.		Средняя цена на рынке жилой недвижимости за 1 кв. м общей площади, тыс. руб. <sup>3</sup>		Индекс цен на рынке жилья, в % к соответствующему периоду предыдущего года <sup>3</sup>		Коэффициент доступности жилья, лет <sup>3,4</sup>	
			в рублях	в иностранной валюте	из них: количество предоставленных ИЖК по ДДУ, ед.		в рублях	в иностранной валюте	первичный рынок жилья	вторичный рынок жилья	первичный рынок жилья	вторичный рынок жилья	первичный рынок жилья	вторичный рынок жилья
					в рублях	в иностранной валюте								
2018 г.	7 536 171	796 561	1 471 809	12	368 340	0	2 047	34 417	61,8	54,9	106,3	104,1	...	...
2019 г.	8 314 016	783 133	1 311 959	22	339 782	0	2 237	30 640	64,1	58,5	108,0	103,8	2,98	2,76
2020 г.	7 994 720	763 764	1 780 490	8	339 782	0	2 496	44 086	79,0	66,7	112,0	109,5	3,34	2,82
2021 г.	9 719 511	898 581	1 908 532	10	475 998	3	2 984	444 137	98,9	76,7	123,1	116,3	3,66	2,90
2022 г.	9 705 010	703 377	1 327 271	3	409 878	0	3 626	25 686	122,3	94,4	127,4	117,6	4,16	3,27

<sup>1</sup> Данные приведены на конец периода.

<sup>2</sup> По данным Росреестра.

<sup>3</sup> По данным Росстата.

<sup>4</sup> Коэффициент доступности жилья – срок, за который семья из трех человек может накопить на квартиру площадью 54 кв. м. Рассчитывается на основе данных о номинальной заработной плате и стоимости 1 кв. м жилья.



## 2. АГРЕГИРОВАННЫЕ ПОКАЗАТЕЛИ РЫНКА ЖИЛИЩНОГО (ИПОТЕЧНОГО ЖИЛИЩНОГО) КРЕДИТОВАНИЯ

КОЛИЧЕСТВО КРЕДИТНЫХ ОРГАНИЗАЦИЙ – УЧАСТНИКОВ РЫНКА ЖК (ИЖК)  
(ЕД.)

Табл. 2.1

	Количество кредитных организаций						
	действую- щих, всего	из них:					
		предоставляю- щих ЖК	предоставляю- щих ИЖК	предоставля- ющих ИЖК по ДДУ	приобретающих права требова- ния по ИЖК	осуществляю- щих перекреди- тование ранее предоставлен- ных ИЖК	осуществляю- щих продажу пулов ИЖК (прав требова- ния по ИЖК)
I квартал 2018 г.	542	403	390	172	121	61	41
II квартал 2018 г.	524	395	382	175	118	71	43
III квартал 2018 г.	508	380	366	164	114	68	43
IV квартал 2018 г.	484	363	350	152	114	64	51
I квартал 2019 г.	474	345	338	148	108	54	40
II квартал 2019 г.	464	336	329	137	104	53	47
III квартал 2019 г.	454	326	320	132	104	50	45
IV квартал 2019 г.	442	324	318	132	102	58	48
I квартал 2020 г.	434	308	303	128	97	69	45
II квартал 2020 г.	427	303	298	121	98	59	43
III квартал 2020 г.	418	294	289	121	97	62	40
IV квартал 2020 г.	406	285	280	122	94	63	52
I квартал 2021 г.	398	281	277	118	92	74	47
II квартал 2021 г.	378	272	270	115	90	64	44
III квартал 2021 г.	373	267	265	108	88	69	44
IV квартал 2021 г.	370	262	260	105	87	60	52
I квартал 2022 г.	365	254	251	103	85	49	39
II квартал 2022 г.	363	248	247	101	79	33	35
III квартал 2022 г.	362	249	247	100	77	48	37
IV квартал 2022 г.	361	245	243	100	77	45	38

## ЖК, ПРЕДОСТАВЛЕННЫЕ ФИЗИЧЕСКИМ ЛИЦАМ – РЕЗИДЕНТАМ В РУБЛЯХ

Табл. 2.2

	Количество предоставленных кредитов нарастающим итогом с начала года, ед.	Объем предоставленных кредитов нарастающим итогом с начала года, млн руб.	Средний размер кредитов, предоставленных с начала года, млн руб.	Средневзвешенный срок кредитования, мес.		Средневзвешенная ставка <sup>1</sup> , %		Задолженность по предоставленным кредитам, млн руб.	
				по кредитам, предоставленным с начала года	по кредитам, предоставленным в течение месяца	по кредитам, предоставленным с начала года	по кредитам, предоставленным в течение месяца	всего	в том числе просроченная
<b>2018</b>									
01.01	1 092 316	2 027 562	1,9	186,4	187,4	10,64	9,80	5 176 062	59 654
01.02	78 300	148 573	1,9	190,8	190,8	9,85	9,85	5 214 178	60 222
01.03	181 272	347 834	1,9	190,2	189,8	9,80	9,75	5 301 002	60 783
01.04	300 359	583 141	1,9	190,3	193,1	9,74	9,64	5 408 938	60 491
01.05	426 088	832 782	2,0	190,8	189,4	9,69	9,60	5 527 172	61 069
01.06	544 626	1 068 628	2,0	191,0	192,0	9,66	9,55	5 628 078	61 882
01.07	665 633	1 311 688	2,0	191,4	193,1	9,63	9,49	5 744 447	61 838
01.08	787 845	1 558 490	2,0	193,3	200,0	9,62	9,58	5 852 754	63 135
01.09	914 481	1 818 792	2,0	193,6	198,4	9,59	9,42	5 978 286	63 698
01.10	1 036 834	2 074 146	2,0	193,9	196,2	9,57	9,41	6 108 197	64 079
01.11	1 178 481	2 374 718	2,0	194,4	198,1	9,55	9,42	6 192 574	64 616
01.12	1 318 786	2 676 892	2,0	194,9	198,7	9,54	9,51	6 346 175	64 442
<b>2019</b>									
01.01	1 476 376	3 018 157	2,0	195,5	200,0	9,56	9,66	6 399 125	64 650
01.02	81 627	174 355	2,1	206,7	206,7	9,89	9,89	6 634 400	67 117
01.03	188 135	407 254	2,2	209,0	210,8	10,04	10,16	6 747 958	66 707
01.04	292 860	637 784	2,2	210,2	212,4	10,18	10,42	6 851 944	66 568
01.05	404 502	884 049	2,2	211,3	214,0	10,29	10,56	6 966 595	66 762
01.06	491 724	1 076 447	2,2	211,8	214,0	10,33	10,54	7 040 227	67 524
01.07	589 855	1 294 514	2,2	212,3	215,0	10,33	10,30	7 117 413	67 391
01.08	693 043	1 521 751	2,2	212,7	214,7	10,31	10,23	7 131 892	68 157
01.09	803 199	1 763 729	2,2	213,1	215,6	10,25	9,90	7 241 983	67 984
01.10	914 127	2 010 997	2,2	213,4	216,0	10,18	9,68	7 354 700	67 860
01.11	1 038 223	2 293 127	2,2	213,8	216,5	10,09	9,42	7 384 738	67 704
01.12	1 161 446	2 577 819	2,2	214,0	215,4	9,99	9,22	7 523 413	67 871

	Количество предоставленных кредитов нарастающим итогом с начала года, ед.	Объем предоставленных кредитов нарастающим итогом с начала года, млн руб.	Средний размер кредитов, предоставленных с начала года, млн руб.	Средневзвешенный срок кредитования, мес.		Средневзвешенная ставка <sup>1</sup> , %		Задолженность по предоставленным кредитам, млн руб.	
				по кредитам, предоставленным с начала года	по кредитам, предоставленным в течение месяца	по кредитам, предоставленным с начала года	по кредитам, предоставленным в течение месяца	всего	в том числе просроченная
<b>2020</b>									
01.01	1 318 305	2 947 864	2,2	214,1	215,0	9,87	9,05	7 635 233	67 174
01.02	83 625	200 651	2,4	216,7	216,7	8,85	8,85	7 691 709	68 435
01.03	199 397	483 861	2,4	217,5	218,1	8,78	8,73	7 818 153	68 439
01.04	332 737	813 806	2,4	217,4	217,2	8,74	8,68	7 943 382	68 021
01.05	430 302	1 031 802	2,4	217,2	216,4	8,67	8,42	8 008 025	68 343
01.06	523 576	1 246 952	2,4	216,5	213,5	8,48	7,56	8 079 780	69 697
01.07	650 841	1 547 971	2,4	216,2	214,7	8,32	7,64	8 194 510	69 751
01.08	806 716	1 931 828	2,4	216,5	217,6	8,13	7,39	8 374 341	70 229
01.09	971 059	2 346 091	2,4	216,8	218,3	7,98	7,26	8 577 360	73 422
01.10	1 170 110	2 850 727	2,4	217,3	219,4	7,86	7,32	8 841 775	74 187
01.11	1 382 704	3 397 402	2,5	218,0	221,6	7,77	7,32	9 124 657	75 062
01.12	1 571 445	3 889 363	2,5	218,6	222,9	7,72	7,38	9 152 675	75 987
<b>2021</b>									
01.01	1 783 280	4 450 046	2,5	219,4	225,0	7,67	7,36	9 292 031	74 894
01.02	95 242	259 946	2,7	227,6	227,6	7,23	7,23	9 376 452	75 492
01.03	240 486	663 904	2,8	228,8	229,6	7,25	7,27	9 560 962	74 706
01.04	418 898	1 165 499	2,8	230,9	233,6	7,24	7,24	9 791 979	74 043
01.05	610 634	1 716 852	2,8	233,1	237,8	7,26	7,30	10 071 434	72 666
01.06	759 327	2 150 964	2,8	234,5	240,3	7,27	7,30	10 283 733	72 660
01.07	938 338	2 696 444	2,9	236,4	243,7	7,23	7,07	10 576 222	70 563
01.08	1 090 038	3 129 783	2,9	237,3	242,8	7,29	7,67	10 782 019	69 360
01.09	1 241 090	3 569 117	2,9	238,2	244,5	7,35	7,78	10 968 749	68 971
01.10	1 399 097	4 046 548	2,9	239,2	246,6	7,40	7,73	11 208 347	67 154
01.11	1 561 138	4 548 029	2,9	240,4	250,5	7,43	7,70	11 433 941	65 602
01.12	1 718 958	5 058 790	2,9	241,8	254,1	7,45	7,59	11 455 360	64 608

	Количество предоставленных кредитов нарастающим итогом с начала года, ед.	Объем предоставленных кредитов нарастающим итогом с начала года, млн руб.	Средний размер кредитов, предоставленных с начала года, млн руб.	Средневзвешенный срок кредитования, мес.		Средневзвешенная ставка <sup>1</sup> , %		Задолженность по предоставленным кредитам, млн руб.	
				по кредитам, предоставленным с начала года	по кредитам, предоставленным в течение месяца	по кредитам, предоставленным с начала года	по кредитам, предоставленным в течение месяца	всего	в том числе просроченная
<b>2022</b>									
01.01	1 911 650	5 700 375	3,0	243,5	257,0	7,49	7,81	11 765 807	61 816
01.02	95 122	327 061	3,4	262,2	262,2	7,87	7,87	11 903 742	61 849
01.03	231 003	804 250	3,5	263,5	264,3	8,01	8,10	12 175 865	61 494
01.04	394 081	1 325 778	3,4	264,5	266,0	8,02	8,05	12 447 019	59 372
01.05	443 717	1 487 704	3,4	264,3	263,0	7,98	7,65	12 436 181	58 450
01.06	480 537	1 627 890	3,4	264,9	271,5	7,82	6,17	12 424 531	58 397
01.07	546 255	1 881 695	3,4	265,6	269,6	7,62	6,36	12 513 941	57 884
01.08	638 119	2 223 583	3,5	267,0	274,7	7,47	6,67	12 686 725	57 217
01.09	760 267	2 681 797	3,5	268,8	277,5	7,33	6,68	12 798 344	58 158
01.10	897 141	3 200 173	3,6	270,8	281,2	7,23	6,71	13 097 525	58 468
01.11	1 024 702	3 648 706	3,6	271,9	279,6	7,25	7,38	13 324 994	58 504
01.12	1 153 725	4 119 668	3,6	273,2	283,4	7,23	7,12	13 531 034	58 616
<b>2023</b>									
01.01	1 330 174	4 816 919	3,6	275,5	289,3	7,14	6,65	13 845 378	57 521

<sup>1</sup> До 2019 года средневзвешенные процентные ставки по кредитам, предоставленным в течение месяца, формировались расчетным путем на основе данных нарастающим итогом с начала года. С 2019 года средневзвешенные процентные ставки по кредитам, предоставленным с начала года, рассчитываются на основе средневзвешенных по объему и сроку ставок по кредитам, выданным кредитными организациями в течение месяца.

## ЖК, ПРЕДОСТАВЛЕННЫЕ ФИЗИЧЕСКИМ ЛИЦАМ – РЕЗИДЕНТАМ В ИНОСТРАННОЙ ВАЛЮТЕ

Табл. 2.3

	Количество предоставленных кредитов нарастающим итогом с начала года, ед.	Объем предоставленных кредитов нарастающим итогом с начала года, млн руб.	Средний размер кредитов, предоставленных с начала года, млн руб.	Средневзвешенный срок кредитования по кредитам, предоставленным с начала года, мес.	Средневзвешенная ставка по кредитам, предоставленным с начала года <sup>1</sup> , %	Задолженность по предоставленным кредитам, млн руб.	
						всего	в том числе просроченная
<b>2018</b>							
01.01	24	830	34,6	35,0	7,06	43 948	15 208
01.02	4	35	8,8	13,4	9,28	41 866	14 750
01.03	5	59	11,8	11,9	9,20	39 972	14 112
01.04	6	82	13,7	11,1	9,16	39 876	14 200
01.05	6	114	19,0	10,3	9,09	41 894	15 068
01.06	6	125	20,8	10,8	9,19	40 873	14 761
01.07	10	502	50,2	24,2	6,63	39 917	14 234
01.08	13	547	42,1	24,5	6,86	38 621	13 788
01.09	16	777	48,6	24,4	7,33	40 873	14 521
01.10	18	1 367	75,9	96,4	5,55	37 640	13 490
01.11	18	1 371	76,2	95,7	5,55	35 813	12 517
01.12	18	1 383	76,8	95,8	5,59	35 183	12 410
<b>2019</b>							
01.01	18	1 421	78,9	95,2	5,59	35 027	12 345
01.02	-	-	-	-	-	33 377	11 972
01.03	1	3	3,0	13,4	10,00	32 077	11 587
01.04	5	126	25,2	17,0	7,63	30 305	10 618
01.05	9	243	27,0	14,2	8,19	29 153	10 203
01.06	11	434	39,5	30,8	6,06	28 681	10 659
01.07	13	481	37,0	29,5	6,22	26 977	9 936
01.08	14	490	35,0	29,8	6,19	25 934	9 538
01.09	14	490	35,0	29,8	6,19	26 207	9 592
01.10	16	526	32,9	28,6	6,13	24 441	9 447
01.11	19	536	28,2	28,8	6,21	23 284	9 049
01.12	21	904	43,0	22,0	5,94	23 124	9 021
<b>2020</b>							
01.01	26	919	35,3	22,9	6,17	22 622	9 465
01.02	-	-	-	-	-	22 515	9 531
01.03	1	21	21,0	17,2	9,00	23 063	9 696
01.04	3	48	16,0	28,8	9,02	25 832	11 196
01.05	3	48	16,0	28,8	9,02	23 925	10 334
01.06	3	48	16,0	28,8	9,02	22 499	9 700
01.07	3	48	16,0	28,8	9,02	21 883	9 642
01.08	5	65	13,0	47,5	8,26	22 066	9 739
01.09	5	65	13,0	47,5	8,26	19 954	7 795
01.10	7	227	32,4	125,1	5,26	20 776	8 293
01.11	9	381	42,3	146,5	5,13	19 919	8 139
01.12	9	381	42,3	146,5	5,13	18 481	7 601

	Количество предоставленных кредитов нарастающим итогом с начала года, ед.	Объем предоставленных кредитов нарастающим итогом с начала года, млн руб.	Средний размер кредитов, предоставленных с начала года, млн руб.	Средневзвешенный срок кредитования по кредитам, предоставленным с начала года, мес.	Средневзвешенная ставка по кредитам, предоставленным с начала года <sup>1</sup> , %	Задолженность по предоставленным кредитам, млн руб.	
						всего	в том числе просроченная
<b>2021</b>							
01.01	10	676	67,6	85,1	5,04	17 327	6 976
01.02	-	-	-	-	-	17 607	7 202
01.03	1	7	7,0	23,9	12,00	16 258	6 874
01.04	1	7	7,0	23,9	12,00	15 909	6 732
01.05	2	72	36,0	163,7	5,11	14 978	6 162
01.06	3	72	24,0	163,7	5,11	14 627	6 059
01.07	6	233	38,8	94,1	5,58	13 961	5 779
01.08	6	233	38,8	94,1	5,58	13 796	5 740
01.09	7	237	33,9	93,1	5,57	13 482	5 618
01.10	10	663	66,3	112,7	5,03	13 325	5 422
01.11	12	719	59,9	118,2	4,60	12 598	5 166
01.12	14	758	54,1	119,7	4,64	12 885	5 189
<b>2022</b>							
01.01	17	4 478	263,4	71,7	4,90	16 045	4 928
01.02	2	70	35,0	115,6	8,95	16 636	5 102
01.03	4	82	20,5	110,4	8,80	17 379	5 209
01.04	5	83	16,6	109,1	8,79	16 626	5 088
01.05	7	94	13,4	103,8	8,88	13 719	4 220
01.06	8	97	12,1	105,9	8,66	11 697	3 811
01.07	8	97	12,1	105,9	8,66	6 573	3 114
01.08	8	97	12,1	105,9	8,66	7 321	3 532
01.09	8	97	12,1	105,9	8,66	6 988	3 429
01.10	8	97	12,1	105,9	8,66	6 321	3 092
01.11	8	97	12,1	105,9	8,66	6 556	3 239
01.12	8	97	12,1	105,9	8,66	6 407	3 204
<b>2023</b>							
01.01	8	97	12,1	105,9	8,66	7 065	3 621

<sup>1</sup> До 2019 года средневзвешенные процентные ставки по кредитам, предоставленным в течение месяца, формировались расчетным путем на основе данных нарастающим итогом с начала года. С 2019 года средневзвешенные процентные ставки по кредитам, предоставленным с начала года, рассчитываются на основе средневзвешенных по объему и сроку ставок по кредитам, выданным кредитными организациями в течение месяца.

## ИЖК, ПРЕДОСТАВЛЕННЫЕ ФИЗИЧЕСКИМ ЛИЦАМ – РЕЗИДЕНТАМ, И ПРИОБРЕТЕННЫЕ ПРАВА ТРЕБОВАНИЯ ПО ИЖК В РУБЛЯХ

Табл. 2.4

	Количество предоставленных кредитов нарастающим итогом с начала года, ед.	Объем предоставленных кредитов нарастающим итогом с начала года, млн руб.	Средний размер кредитов, предоставленных с начала года, млн руб.	Средневзвешенный срок кредитования по кредитам, мес.		Средневзвешенная ставка <sup>1</sup> по кредитам, %		Задолженность по предоставленным кредитам, млн руб.		Задолженность по приобретенным кредитными организациями правам требования по ИЖК, млн руб.
				по кредитам, предоставленным с начала года	по кредитам, предоставленным в течение месяца	по кредитам, предоставленным с начала года	по кредитам, предоставленным в течение месяца	всего	в том числе просроченная	
<b>2018</b>										
01.01	1 086 940	2 021 402	1,9	186,8	187,6	10,64	9,79	5 144 935	54 575	134 733
01.02	78 043	148 275	1,9	191,1	191,1	9,85	9,85	5 184 710	55 965	133 665
01.03	180 697	347 215	1,9	190,5	190,0	9,79	9,75	5 272 293	56 636	138 745
01.04	299 399	581 972	1,9	190,6	193,4	9,73	9,63	5 381 205	56 469	139 759
01.05	424 699	831 239	2,0	191,0	189,5	9,68	9,60	5 500 335	57 186	138 488
01.06	542 814	1 066 643	2,0	191,3	192,2	9,66	9,54	5 601 808	58 002	140 732
01.07	663 352	1 309 283	2,0	191,7	193,3	9,62	9,49	5 719 261	58 056	137 713
01.08	785 111	1 555 677	2,0	193,5	200,2	9,62	9,57	5 827 865	59 294	135 214
01.09	911 333	1 815 653	2,0	193,8	198,6	9,59	9,42	5 954 010	59 893	136 624
01.10	1 033 354	2 070 498	2,0	194,1	196,4	9,56	9,41	6 084 320	60 282	134 058
01.11	1 174 604	2 370 237	2,0	194,7	198,4	9,55	9,41	6 169 202	61 103	141 661
01.12	1 314 573	2 671 789	2,0	195,2	199,0	9,54	9,51	6 323 194	60 999	151 130
<b>2019</b>										
01.01	1 471 809	3 012 701	2,0	195,7	200,1	9,56	9,66	6 376 845	61 300	149 793
01.02	81 054	173 119	2,1	206,9	206,9	9,88	9,88	6 605 685	63 415	156 010
01.03	186 624	403 719	2,2	209,2	210,9	10,04	10,16	6 719 335	63 053	163 305
01.04	290 238	631 210	2,2	210,4	212,6	10,18	10,42	6 823 490	63 122	163 767
01.05	400 557	873 725	2,2	211,5	214,1	10,29	10,56	6 937 855	63 359	160 683
01.06	487 474	1 065 832	2,2	211,9	214,2	10,33	10,54	7 018 162	64 177	162 653
01.07	585 278	1 283 545	2,2	212,5	215,2	10,33	10,30	7 095 485	64 162	178 902
01.08	688 079	1 510 373	2,2	212,9	215,0	10,31	10,23	7 110 328	64 994	177 647
01.09	797 872	1 752 023	2,2	213,3	215,7	10,25	9,90	7 220 889	64 849	183 279
01.10	908 522	1 998 881	2,2	213,6	216,2	10,18	9,67	7 333 609	64 659	184 519
01.11	1 032 338	2 280 569	2,2	214,0	216,6	10,09	9,41	7 363 847	64 520	189 053
01.12	1 155 356	2 564 602	2,2	214,2	215,7	9,99	9,22	7 502 788	64 818	189 971

	Количество предоставленных кредитов нарастающим итогом с начала года, ед.	Объем предоставленных кредитов нарастающим итогом с начала года, млн руб.	Средний размер кредитов, предоставленных с начала года, млн руб.	Средневзвешенный срок кредитования по кредитам, мес.		Средневзвешенная ставка <sup>1</sup> по кредитам, %		Задолженность по предоставленным кредитам, млн руб.		Задолженность по приобретенным кредитными организациями правам требования по ИЖК, млн руб.
				по кредитам, предоставленным с начала года	по кредитам, предоставленным в течение месяца	по кредитам, предоставленным с начала года	по кредитам, предоставленным в течение месяца	всего	в том числе просроченная	
<b>2020</b>										
01.01	1 311 959	2 934 231	2,2	214,3	215,1	9,87	9,05	7 615 264	64 258	206 472
01.02	83 515	200 428	2,4	216,7	216,7	8,85	8,85	7 672 162	65 497	203 440
01.03	199 144	483 303	2,4	217,6	218,3	8,78	8,73	7 798 880	65 287	200 901
01.04	332 273	812 770	2,4	217,5	217,4	8,74	8,68	7 924 363	64 912	214 451
01.05	429 726	1 030 542	2,4	217,3	216,5	8,67	8,42	7 989 328	65 259	211 524
01.06	522 855	1 245 522	2,4	216,7	213,6	8,48	7,56	8 061 645	66 588	208 738
01.07	649 887	1 546 176	2,4	216,3	214,9	8,32	7,64	8 176 700	66 651	207 737
01.08	805 475	1 929 604	2,4	216,6	217,7	8,13	7,38	8 356 987	67 194	203 329
01.09	969 389	2 342 838	2,4	216,9	218,4	7,98	7,26	8 559 931	70 339	198 845
01.10	1 168 136	2 846 403	2,4	217,4	219,7	7,86	7,32	8 823 778	71 093	198 011
01.11	1 380 423	3 392 601	2,5	218,1	221,7	7,77	7,31	9 106 469	71 865	200 871
01.12	1 568 926	3 884 043	2,5	218,7	223,0	7,72	7,38	9 134 783	72 793	201 757
<b>2021</b>										
01.01	1 780 490	4 444 327	2,5	219,5	225,1	7,67	7,36	9 274 486	71 823	211 679
01.02	95 100	259 707	2,7	227,7	227,7	7,23	7,23	9 359 084	72 428	218 209
01.03	240 083	663 010	2,8	229,0	229,8	7,25	7,26	9 543 403	71 657	214 516
01.04	418 196	1 164 014	2,8	231,1	233,8	7,24	7,23	9 774 503	71 057	217 757
01.05	609 622	1 714 921	2,8	233,3	237,9	7,26	7,30	10 054 588	69 709	222 558
01.06	758 086	2 148 751	2,8	234,7	240,4	7,27	7,30	10 268 330	69 485	227 008
01.07	936 806	2 693 702	2,9	236,6	243,9	7,23	7,07	10 561 380	67 398	249 831
01.08	1 088 228	3 126 787	2,9	237,4	242,9	7,29	7,67	10 767 828	66 400	250 234
01.09	1 239 020	3 565 802	2,9	238,3	244,6	7,35	7,78	10 954 970	66 128	265 429
01.10	1 396 743	4 042 576	2,9	239,3	246,8	7,40	7,73	11 194 726	64 508	263 848
01.11	1 558 527	4 543 165	2,9	240,6	250,9	7,43	7,70	11 419 177	62 970	258 613
01.12	1 716 122	5 053 738	2,9	242,0	254,2	7,45	7,59	11 441 782	62 050	253 372



	Количество предоставленных кредитов нарастающим итогом с начала года, ед.	Объем предоставленных кредитов нарастающим итогом с начала года, млн руб.	Средний размер кредитов, предоставленных с начала года, млн руб.	Средневзвешенный срок кредитования по кредитам, мес.		Средневзвешенная ставка <sup>1</sup> по кредитам, %		Задолженность по предоставленным кредитам, млн руб.		Задолженность по приобретенным кредитными организациями правам требования по ИЖК, млн руб.
				по кредитам, предоставленным с начала года	по кредитам, предоставленным в течение месяца	по кредитам, предоставленным с начала года	по кредитам, предоставленным в течение месяца	всего	в том числе просроченная	
<b>2022</b>										
01.01	1 908 532	5 695 075	3,0	243,7	257,1	7,49	7,81	11 752 902	59 471	250 806
01.02	94 978	326 917	3,4	262,2	262,2	7,87	7,87	11 891 298	59 529	247 464
01.03	230 634	803 768	3,5	263,6	264,5	8,01	8,10	12 163 516	59 195	245 631
01.04	393 397	1 325 041	3,4	264,6	266,1	8,02	8,05	12 434 955	57 078	240 889
01.05	442 767	1 486 643	3,4	264,4	263,4	7,98	7,64	12 424 416	56 232	238 052
01.06	479 370	1 626 330	3,4	265,1	272,3	7,82	6,17	12 412 577	56 196	234 821
01.07	544 809	1 879 789	3,5	265,8	269,9	7,62	6,36	12 502 133	55 685	231 286
01.08	636 411	2 221 446	3,5	267,2	274,8	7,47	6,67	12 675 002	55 000	228 564
01.09	758 279	2 679 148	3,5	269,0	277,8	7,33	6,67	12 786 657	55 965	224 724
01.10	894 878	3 197 262	3,6	271,0	281,3	7,23	6,71	13 086 606	56 279	221 422
01.11	1 022 214	3 645 615	3,6	272,0	279,7	7,25	7,38	13 314 243	56 331	216 288
01.12	1 151 027	4 116 296	3,6	273,4	283,5	7,23	7,11	13 520 239	56 482	217 420
<b>2023</b>										
01.01	1 327 271	4 813 167	3,6	275,7	289,4	7,14	6,65	13 835 068	55 426	219 374

<sup>1</sup> До 2019 года средневзвешенные процентные ставки по кредитам, предоставленным в течение месяца, формировались расчетным путем на основе данных нарастающим итогом с начала года. С 2019 года средневзвешенные процентные ставки по кредитам, предоставленным с начала года, рассчитываются на основе средневзвешенных по объему и сроку ставок по кредитам, выданным кредитными организациями в течение месяца.

	Количество предоставленных кредитов нарастающим итогом с начала года, ед.	Объем предоставленных кредитов нарастающим итогом с начала года, млн руб.	Средний размер кредитов, предоставленных с начала года, млн руб.	Средневзвешенный срок кредитования по кредитам, предоставленным с начала года, мес.	Средневзвешенная ставка по кредитам, предоставленным с начала года <sup>1</sup> , %	Задолженность по предоставленным кредитам, млн руб.		Задолженность по приобретенным кредитными организациями правам требования по ИЖК, млн руб.
						всего	в том числе просроченная	
<b>2018</b>								
01.01	11	544	49,5	38	7	42 529	14 405	22 074
01.02	4	35	8,8	13	9	40 605	13 918	20 890
01.03	4	55	13,8	12	9	38 724	13 246	20 575
01.04	5	78	15,6	11	9	38 750	13 425	20 182
01.05	5	109	21,8	10	9	40 689	14 233	21 358
01.06	5	120	24,0	11	9	39 671	13 918	20 932
01.07	6	167	27,8	17	9	38 423	13 426	20 458
01.08	9	211	23,4	19	9	37 152	12 996	18 913
01.09	11	378	34,4	16	10	39 270	13 703	21 796
01.10	12	375	31,3	18	9	36 117	12 712	19 454
01.11	12	386	32,2	18	9	34 283	11 703	19 054
01.12	12	392	32,7	19	9	33 706	11 650	18 750
<b>2019</b>								
01.01	12	413	34,4	19	9	33 564	11 565	18 400
01.02	-	-	-	-	-	31 941	11 167	11 653
01.03	1	3	3,0	13	10	30 611	10 586	11 433
01.04	5	126	25,2	17	8	28 967	9 744	11 417
01.05	9	243	27,0	14	8	27 872	9 376	10 927
01.06	10	276	27,6	14	9	27 161	9 643	10 938
01.07	11	280	25,5	16	9	25 523	8 946	10 044
01.08	11	280	25,5	16	9	24 652	8 715	9 781
01.09	11	280	25,5	16	9	24 945	8 797	10 079
01.10	12	281	23,4	16	9	23 160	8 633	9 528
01.11	15	291	19,4	17	9	22 084	8 264	9 333
01.12	17	659	38,8	14	7	21 946	8 204	9 018

	Количество предоставленных кредитов нарастающим итогом с начала года, ед.	Объем предоставленных кредитов нарастающим итогом с начала года, млн руб.	Средний размер кредитов, предоставленных с начала года, млн руб.	Средневзвешенный срок кредитования по кредитам, предоставленным с начала года, мес.	Средневзвешенная ставка по кредитам, предоставленным с начала года <sup>1</sup> , %	Задолженность по предоставленным кредитам, млн руб.		Задолженность по приобретенным кредитными организациями правам требования по ИЖК, млн руб.
						всего	в том числе просроченная	
<b>2020</b>								
01.01	22	674	30,6	16	7	21 583	8 714	7 953
01.02	-	-	-	-	-	21 477	8 771	8 031
01.03	1	21	21,0	17	9	22 223	9 149	8 194
01.04	3	48	16,0	29	9	24 808	10 502	9 187
01.05	3	48	16,0	29	9	23 001	9 682	8 520
01.06	3	48	16,0	29	9	21 612	9 074	7 878
01.07	3	48	16,0	29	9	21 005	9 020	8 195
01.08	5	65	13,0	48	8	21 045	8 991	8 279
01.09	5	65	13,0	48	8	18 874	6 985	8 287
01.10	6	199	33,2	134	5	19 649	7 431	8 637
01.11	8	353	44,1	153	5	18 990	7 383	8 337
01.12	8	353	44,1	153	5	17 597	6 882	7 663
<b>2021</b>								
01.01	8	353	44,1	153	5	16 326	6 429	7 178
01.02	-	-	-	-	-	16 582	6 622	7 261
01.03	-	-	-	-	-	15 559	6 317	6 649
01.04	-	-	-	-	-	15 259	6 169	6 252
01.05	1	65	65,0	180	5	14 350	5 610	5 998
01.06	2	65	32,5	180	5	13 925	5 513	5 742
01.07	5	226	45,2	97	6	13 305	5 271	5 468
01.08	5	226	45,2	97	6	13 134	5 225	5 387
01.09	5	226	45,2	97	6	12 868	5 109	5 224
01.10	7	651	93,0	114	5	12 744	4 943	4 868
01.11	8	704	88,0	120	5	12 047	4 712	4 451
01.12	9	727	80,8	120	5	12 289	4 708	4 548

	Количество предоставленных кредитов нарастающим итогом с начала года, ед.	Объем предоставленных кредитов нарастающим итогом с начала года, млн руб.	Средний размер кредитов, предоставленных с начала года, млн руб.	Средневзвешенный срок кредитования по кредитам, предоставленным с начала года, мес.	Средневзвешенная ставка по кредитам, предоставленным с начала года <sup>1</sup> , %	Задолженность по предоставленным кредитам, млн руб.		Задолженность по приобретенным кредитными организациями правам требования по ИЖК, млн руб.
						всего	в том числе просроченная	
<b>2022</b>								
01.01	10	4 441	444,1	72	5	15 506	4 505	4 328
01.02	1	66	66,0	121	9	16 078	4 660	4 482
01.03	1	66	66,0	121	9	16 788	4 752	4 639
01.04	1	66	66,0	121	9	16 054	4 648	4 504
01.05	3	77	25,7	113	9	13 277	3 850	3 667
01.06	3	77	25,7	113	9	11 308	3 482	3 035
01.07	3	77	25,7	113	9	6 275	2 853	2 324
01.08	3	77	25,7	113	9	6 979	3 231	2 547
01.09	3	77	25,7	113	9	6 653	3 134	2 398
01.10	3	77	25,7	113	9	6 004	2 811	2 142
01.11	3	77	25,7	113	9	6 217	2 937	2 362
01.12	3	77	25,7	113	9	6 071	2 904	2 267
<b>2023</b>								
01.01	3	77	25,7	113	9	6 689	3 284	2 440

<sup>1</sup> До 2019 года средневзвешенные процентные ставки по кредитам, предоставленным в течение месяца, формировались расчетным путем на основе данных нарастающим итогом с начала года. С 2019 года средневзвешенные процентные ставки по кредитам, предоставленным с начала года, рассчитываются на основе средневзвешенных по объему и сроку ставок по кредитам, выданным кредитными организациями в течение месяца.

	Количество предоставленных кредитов нарастающим итогом с начала года, ед.	Объем предоставленных кредитов нарастающим итогом с начала года, млн руб.	Средний размер кредитов, предоставленных с начала года, млн руб.	Средневзвешенный срок кредитования по кредитам, мес.		Средневзвешенная ставка по кредитам <sup>1</sup> , %		Задолженность по предоставленным кредитам, млн руб.	
				по кредитам, предоставленным с начала года	по кредитам, предоставленным в течение месяца	по кредитам, предоставленным с начала года	по кредитам, предоставленным в течение месяца	всего	в том числе просроченная
<b>2018</b>									
01.01	312 164	661 244	2,1	189,7	190,3	10,41	9,77	1 119 333	3 643
01.02	21 035	47 107	2,2	195,3	195,3	9,61	9,61	1 125 666	3 780
01.03	48 070	108 339	2,3	194,1	193,2	9,59	9,57	1 128 156	3 933
01.04	78 059	177 701	2,3	194,6	195,3	9,57	9,54	1 150 331	4 000
01.05	108 726	248 527	2,3	194,7	194,9	9,53	9,43	1 166 878	4 102
01.06	137 937	315 153	2,3	194,6	194,7	9,50	9,39	1 183 471	4 249
01.07	166 751	382 738	2,3	194,7	195,0	9,46	9,26	1 202 679	4 335
01.08	197 100	454 198	2,3	194,6	194,6	9,40	9,09	1 223 454	4 434
01.09	230 610	534 547	2,3	194,7	195,4	9,35	9,05	1 252 185	4 455
01.10	263 234	613 114	2,3	194,8	195,3	9,32	9,11	1 282 397	4 503
01.11	298 128	698 824	2,3	195,0	196,4	9,30	9,16	1 312 522	4 715
01.12	332 742	783 774	2,4	195,2	197,1	9,29	9,25	1 342 714	4 718
<b>2019</b>									
01.01	368 340	870 644	2,4	195,3	196,0	9,30	9,40	1 365 156	4 757
01.02	22 845	57 334	2,5	210,4	210,4	9,65	9,65	1 402 703	4 754
01.03	51 639	131 594	2,5	211,6	212,6	9,81	9,94	1 388 581	4 809
01.04	79 600	204 549	2,6	213,0	215,4	9,91	10,09	1 399 888	4 696
01.05	108 430	280 584	2,6	213,2	214,0	9,97	10,13	1 409 277	4 753
01.06	132 691	345 936	2,6	213,7	215,9	9,98	10,04	1 420 737	4 844
01.07	159 793	418 932	2,6	214,3	216,7	9,95	9,82	1 415 761	4 901
01.08	184 017	484 971	2,6	214,8	218,2	9,92	9,68	1 415 245	4 987
01.09	212 114	560 767	2,6	215,2	217,8	9,84	9,35	1 428 621	5 001
01.10	241 545	641 647	2,7	215,8	219,9	9,75	9,12	1 449 484	5 102
01.11	272 794	729 515	2,7	216,5	221,4	9,63	8,84	1 468 660	5 217
01.12	303 899	818 468	2,7	217,0	221,4	9,52	8,57	1 497 171	5 331

	Количество предоставленных кредитов нарастающим итогом с начала года, ед.	Объем предоставленных кредитов нарастающим итогом с начала года, млн руб.	Средний размер кредитов, предоставленных с начала года, млн руб.	Средневзвешенный срок кредитования по кредитам, мес.		Средневзвешенная ставка по кредитам <sup>1</sup> , %		Задолженность по предоставленным кредитам, млн руб.	
				по кредитам, предоставленным с начала года	по кредитам, предоставленным в течение месяца	по кредитам, предоставленным с начала года	по кредитам, предоставленным в течение месяца	всего	в том числе просроченная
<b>2020</b>									
01.01	339 782	923 469	2,7	217,7	223,2	9,37	8,28	1 523 371	5 464
01.02	22 267	67 566	3,0	227,4	227,4	7,99	7,99	1 530 721	5 734
01.03	51 219	157 453	3,1	228,1	228,6	7,89	7,81	1 555 363	5 790
01.04	83 772	258 238	3,1	228,0	228,0	7,86	7,82	1 576 903	5 777
01.05	103 565	313 232	3,0	227,2	223,3	7,70	6,95	1 580 713	5 873
01.06	132 969	393 206	3,0	224,5	213,7	7,33	5,79	1 603 389	5 778
01.07	173 607	505 893	2,9	222,8	216,9	7,06	6,10	1 653 768	5 953
01.08	221 882	651 027	2,9	222,2	220,1	6,81	5,93	1 731 534	6 143
01.09	272 996	809 642	3,0	222,1	221,6	6,63	5,88	1 820 089	6 265
01.10	328 650	987 433	3,0	222,3	223,3	6,51	5,94	1 918 009	6 332
01.11	386 842	1 175 270	3,0	222,6	224,0	6,41	5,90	2 014 745	6 505
01.12	433 711	1 330 564	3,1	222,9	225,9	6,35	5,92	2 080 416	6 612
<b>2021</b>									
01.01	483 785	1 498 574	3,1	223,6	229,0	6,29	5,83	2 145 941	6 555
01.02	25 812	91 382	3,5	232,2	232,2	5,86	5,86	2 172 072	6 772
01.03	62 365	226 513	3,6	234,6	236,1	5,90	5,92	2 222 028	6 764
01.04	104 858	386 114	3,7	238,5	244,1	5,90	5,91	2 273 480	6 823
01.05	151 042	564 061	3,7	241,3	247,5	5,88	5,83	2 346 496	6 677
01.06	187 860	708 474	3,8	243,3	250,9	5,82	5,62	2 400 269	6 656
01.07	240 751	923 114	3,8	245,4	252,5	5,74	5,48	2 495 812	6 344
01.08	268 980	1 032 332	3,8	246,0	250,8	5,79	6,23	2 516 160	6 228
01.09	301 552	1 159 450	3,8	246,6	251,4	5,86	6,39	2 541 217	6 231
01.10	338 821	1 310 557	3,9	247,3	252,9	5,91	6,24	2 582 941	6 044
01.11	378 025	1 471 541	3,9	248,4	257,2	5,92	6,00	2 640 212	5 836
01.12	421 354	1 652 851	3,9	249,9	261,5	5,91	5,83	2 715 060	5 741

	Количество предоставленных кредитов нарастающим итогом с начала года, ед.	Объем предоставленных кредитов нарастающим итогом с начала года, млн руб.	Средний размер кредитов, предоставленных с начала года, млн руб.	Средневзвешенный срок кредитования по кредитам, мес.		Средневзвешенная ставка по кредитам <sup>1</sup> , %		Задолженность по предоставленным кредитам, млн руб.	
				по кредитам, предоставленным с начала года	по кредитам, предоставленным в течение месяца	по кредитам, предоставленным с начала года	по кредитам, предоставленным в течение месяца	всего	в том числе просроченная
<b>2022</b>									
01.01	475 998	1 880 798	4,0	251,4	262,8	5,90	5,88	2 816 529	5 398
01.02	31 469	133 065	4,2	267,4	267,4	5,93	5,93	2 857 667	5 365
01.03	74 866	321 033	4,3	269,1	270,3	5,93	5,94	2 935 573	5 356
01.04	137 203	550 463	4,0	269,9	271,0	5,77	5,54	3 014 141	5 185
01.05	157 556	640 176	4,1	271,2	279,1	5,74	5,59	2 970 435	4 982
01.06	172 751	727 050	4,2	273,6	291,8	5,50	3,81	2 957 608	4 817
01.07	194 727	860 573	4,4	276,8	294,1	5,21	3,74	2 954 683	4 790
01.08	221 396	1 018 866	4,6	280,1	297,9	4,96	3,73	2 996 882	4 740
01.09	254 061	1 212 159	4,8	283,7	302,7	4,73	3,59	3 081 952	4 879
01.10	290 366	1 425 592	4,9	287,0	305,8	4,53	3,49	3 176 529	4 888
01.11	317 837	1 569 617	4,9	288,7	305,9	4,45	3,68	3 210 452	4 925
01.12	352 525	1 751 501	5,0	290,6	306,9	4,35	3,55	3 281 691	4 890
<b>2023</b>									
01.01	409 878	2 063 321	5,0	293,7	311,3	4,22	3,50	3 386 435	4 719

<sup>1</sup> До 2019 года средневзвешенные процентные ставки по кредитам, предоставленным в течение месяца, формировались расчетным путем на основе данных нарастающим итогом с начала года. С 2019 года средневзвешенные процентные ставки по кредитам, предоставленным с начала года, рассчитываются на основе средневзвешенных по объему и сроку ставок по кредитам, выданным кредитными организациями в течение месяца.

	Количество предоставленных кредитов нарастающим итогом с начала года, ед.	Объем предоставленных кредитов нарастающим итогом с начала года, млн руб.	Средний размер кредитов, предоставленных с начала года, млн руб.	Средневзвешенный срок кредитования по кредитам, предоставленным с начала года, мес.	Средневзвешенная ставка по кредитам, предоставленным с начала года <sup>1</sup> , %	Задолженность по предоставленным кредитам, млн руб.	
						всего	в том числе просроченная
<b>2018</b>							
01.01	-	-	-	-	-	1 185	483
01.02	-	-	-	-	-	1 136	475
01.03	-	-	-	-	-	1 017	404
01.04	-	-	-	-	-	1 016	413
01.05	-	-	-	-	-	1 081	447
01.06	-	-	-	-	-	1 077	449
01.07	-	-	-	-	-	994	390
01.08	-	-	-	-	-	985	388
01.09	-	-	-	-	-	632	362
01.10	-	-	-	-	-	600	348
01.11	-	-	-	-	-	596	345
01.12	-	-	-	-	-	587	347
<b>2019</b>							
01.01	-	-	-	-	-	649	404
01.02	-	-	-	-	-	679	507
01.03	-	-	-	-	-	663	501
01.04	-	-	-	-	-	564	407
01.05	-	-	-	-	-	549	408
01.06	-	-	-	-	-	565	433
01.07	-	-	-	-	-	511	393
01.08	-	-	-	-	-	486	379
01.09	-	-	-	-	-	509	397
01.10	-	-	-	-	-	477	372
01.11	-	-	-	-	-	467	363
01.12	-	-	-	-	-	461	363



	Количество предоставлен- ных кредитов нарастаю- щим итогом с начала года, ед.	Объем предоставленных кредитов нарастаю- щим итогом с нача- ла года, млн руб.	Средний размер кредитов, предоставленных с на- чала года, млн руб.	Средневзвешенный срок кредитования по креди- там, предоставленным с начала года, мес.	Средневзвешенная ставка по кредитам, предоставленным с начала года <sup>1</sup> , %	Задолженность по предоставленным кредитам, млн руб.	
						всего	в том числе просроченная
<b>2020</b>							
01.01	-	-	-	-	-	439	348
01.02	-	-	-	-	-	463	376
01.03	-	-	-	-	-	488	399
01.04	-	-	-	-	-	569	467
01.05	-	-	-	-	-	510	414
01.06	-	-	-	-	-	490	404
01.07	-	-	-	-	-	481	403
01.08	-	-	-	-	-	502	425
01.09	-	-	-	-	-	459	381
01.10	-	-	-	-	-	494	410
01.11	-	-	-	-	-	478	396
01.12	-	-	-	-	-	451	374
<b>2021</b>							
01.01	-	-	-	-	-	418	344
01.02	-	-	-	-	-	431	355
01.03	-	-	-	-	-	402	329
01.04	-	-	-	-	-	402	329
01.05	-	-	-	-	-	377	309
01.06	-	-	-	-	-	372	305
01.07	2	131	65,5	36,1	1,64	492	298
01.08	2	131	65,5	36,1	1,64	358	293
01.09	2	131	65,5	36,1	1,64	293	229
01.10	2	131	65,5	36,1	1,64	286	225
01.11	3	184	61,3	81,5	1,54	330	218
01.12	3	184	61,3	81,5	1,54	300	187

	Количество предоставленных кредитов нарастающим итогом с начала года, ед.	Объем предоставленных кредитов нарастающим итогом с начала года, млн руб.	Средний размер кредитов, предоставленных с начала года, млн руб.	Средневзвешенный срок кредитования по кредитам, предоставленным с начала года, мес.	Средневзвешенная ставка по кредитам, предоставленным с начала года <sup>1</sup> , %	Задолженность по предоставленным кредитам, млн руб.	
						всего	в том числе просроченная
<b>2022</b>							
01.01	3	184	61,3	81,5	1,54	274	165
01.02	-	-	-	-	-	270	167
01.03	-	-	-	-	-	290	179
01.04	-	-	-	-	-	278	181
01.05	-	-	-	-	-	212	143
01.06	-	-	-	-	-	178	127
01.07	-	-	-	-	-	140	103
01.08	-	-	-	-	-	122	78
01.09	-	-	-	-	-	95	51
01.10	-	-	-	-	-	90	49
01.11	-	-	-	-	-	86	42
01.12	-	-	-	-	-	85	41
<b>2023</b>							
01.01	-	-	-	-	-	84	40

<sup>1</sup> До 2019 года средневзвешенные процентные ставки по кредитам, предоставленным в течение месяца, формировались расчетным путем на основе данных нарастающим итогом с начала года. С 2019 года средневзвешенные процентные ставки по кредитам, предоставленным с начала года, рассчитываются на основе средневзвешенных по объему и сроку ставок по кредитам, выданным кредитными организациями в течение месяца.

ОБЪЕМ ДОСРОЧНО ПОГАШЕННЫХ ИЖК (ПРАВ ТРЕБОВАНИЯ ПО ИЖК)  
(МЛН РУБ.)

Табл. 2.8

	Объем досрочно погашенных ИЖК (прав требования по ИЖК)												Справочно: сумма досрочно погашенных прав требования по ИЖК
	представленных (приобретенных) в рублях						представленных (приобретенных) в иностранной валюте						
	средствами заемщика	вновь выданными ИЖК	средствами, полученными от реализации заложенного имущества	отступными	государственными субсидиями	прочими средствами	средствами заемщика	вновь выданными ИЖК	средствами, полученными от реализации заложенного имущества	отступными	государственными субсидиями	прочими средствами	
I квартал 2018 г.	215 402	9 253	795	110	25 529	3 480	1 046	994	16	40	27	12	5 795
II квартал 2018 г.	243 810	9 104	1 278	124	27 640	3 067	842	808	6	23	40	38	6 304
III квартал 2018 г.	243 941	7 903	1 228	185	29 501	3 647	1 382	742	65	39	62	28	5 775
IV квартал 2018 г.	284 036	6 217	1 611	136	33 305	4 198	1 072	899	42	35	49	29	6 919
I квартал 2019 г.	226 258	4 433	1 833	153	28 289	3 888	957	627	23	8	35	12	5 598
II квартал 2019 г.	227 626	3 329	1 941	135	25 371	4 324	720	554	13	87	3	11	5 360
III квартал 2019 г.	254 086	4 969	2 060	285	24 203	6 156	919	465	19	129	2	11	6 658
IV квартал 2019 г.	339 840	10 944	2 489	280	32 325	8 911	637	268	41	40	2	2	9 464
I квартал 2020 г.	342 153	14 980	2 225	68	27 296	9 739	1 084	186	21	24	1	2	9 547
II квартал 2020 г.	321 885	10 344	2 497	54	27 202	10 773	369	143	-	1	-	16	8 188
III квартал 2020 г.	449 456	16 275	4 416	102	49 431	18 278	889	285	21	64	3	33	11 527
IV квартал 2020 г.	578 403	24 617	6 012	160	52 895	17 886	1 125	387	25	28	3	19	13 825
I квартал 2021 г.	455 499	19 160	3 456	133	25 918	8 324	502	198	11	23	2	13	10 164
II квартал 2021 г.	502 525	19 114	4 168	88	28 801	11 637	636	231	40	3	3	9	13 605
III квартал 2021 г.	476 654	16 972	4 017	61	30 673	17 019	433	48	4	4	4	6	14 060
IV квартал 2021 г.	517 201	11 914	5 760	56	27 968	10 632	447	162	23	5	-	5	14 122
I квартал 2022 г.	441 881	5 905	4 501	33	26 256	8 451	1 206	28	3	15	1	7	10 513
II квартал 2022 г.	282 916	3 128	2 682	11	26 006	5 957	3 482	229	22	-	1	-	5 995
III квартал 2022 г.	342 032	9 881	4 038	15	21 604	7 703	423	404	-	-	2	-	7 171
IV квартал 2022 г.	453 580	4 768	4 606	107	22 498	8 465	205	145	-	-	1	-	8 397

ОБЪЕМ УСТУПЛЕННЫХ ПРАВ ТРЕБОВАНИЯ ПО ИПОТЕЧНЫМ ЖИЛИЩНЫМ КРЕДИТАМ (В ТОМ ЧИСЛЕ С ДАЛЬНЕЙШЕЙ ЭМИССИЕЙ ЦЕННЫХ БУМАГ)  
(МЛН РУБ.)

Табл. 2.9

	Продажа пула ИЖК (прав требования по ИЖК)				Объем привлеченных средств при продаже пула ИЖК (прав требования по ИЖК) с дальнейшей эмиссией ценных бумаг		Рефинансирование ИЖК с сохранением актива на балансе кредитной организации		Объем привлеченных средств при сохранении актива на балансе кредитной организации		Справочно: объем рефинансируемых прав требования по ИЖК
	всего		в том числе с дальнейшей эмиссией ипотечных ценных бумаг		в рублях	в иностранной валюте	в рублях	в иностранной валюте	в рублях	в иностранной валюте	
	в рублях	в иностранной валюте	в рублях	в иностранной валюте							
I квартал 2018 г.	7 630	134	-	-	-	-	-	-	-	-	383
II квартал 2018 г.	11 477	184	2 587	-	2 354	-	-	-	-	-	136
III квартал 2018 г.	15 356	51	-	-	-	-	-	-	-	-	1 125
IV квартал 2018 г.	221 960	206	127 534	-	127 899	-	-	-	-	-	2 667
I квартал 2019 г.	4 181	221	-	-	-	-	-	-	-	-	772
II квартал 2019 г.	36 672	128	23 728	-	72 974	-	-	-	-	-	479
III квартал 2019 г.	93 877	337	76 829	-	-	-	-	-	-	-	2 593
IV квартал 2019 г.	158 414	192	129 097	-	221 270	-	-	-	-	-	3 587
I квартал 2020 г.	14 517	76	-	-	-	-	-	-	-	-	2 998
II квартал 2020 г.	9 565	86	177	-	-	-	-	-	-	-	2 210
III квартал 2020 г.	14 803	57	4 795	-	4 039	-	-	-	-	-	1 498
IV квартал 2020 г.	354 972	185	318 684	-	317 731	-	-	-	-	-	4 210
I квартал 2021 г.	20 132	66	-	-	-	-	-	-	-	-	1 390
II квартал 2021 г.	19 483	336	-	-	-	-	-	-	-	-	1 318
III квартал 2021 г.	48 436	37	11 394	-	9 749	-	-	-	-	-	2 720
IV квартал 2021 г.	393 167	310	376 527	-	377 003	-	-	-	-	-	4 437
I квартал 2022 г.	5 783	-	888	-	-	-	-	-	-	-	533
II квартал 2022 г.	17 917	-	12 899	-	6 184	-	-	-	-	-	642
III квартал 2022 г.	170 869	21	164 443	-	171 067	-	-	-	-	-	755
IV квартал 2022 г.	229 162	206	213 171	-	216 451	-	-	-	-	-	3 145

## КОНТРАГЕНТЫ, ПОЛУЧИВШИЕ ПРАВА ТРЕБОВАНИЯ ПО ИЖК В РЕЗУЛЬТАТЕ УСТУПКИ ПРАВ ТРЕБОВАНИЯ ПО ИЖК Табл. 2.10

Контрагенты	Количество организаций, ед.	Объем уступки прав требования по ИЖК, млн руб.	
		в рублях	в иностранной валюте
<b>I квартал 2018 г.</b>			
1. Продажа пула ИЖК (прав требования по ИЖК)	46	7 630	134
1.1. Кредитные организации	8	5 575	1
1.2. Специализированные организации – резиденты	25	1 892	133
1.3. Специализированные организации – нерезиденты	1	8	-
1.4. Прочие организации	2	49	-
1.5. Управляющие компании паевых инвестиционных фондов	-	-	-
1.6. Физические лица	10	106	-
1.7. Индивидуальные предприниматели	-	-	-
2. Рефинансирование ИЖК с сохранением актива на балансе кредитной организации	-	-	-
<b>II квартал 2018 г.</b>			
1. Продажа пула ИЖК (прав требования по ИЖК)	37	11 477	184
1.1. Кредитные организации	9	6 351	-
1.2. Специализированные организации – резиденты	14	5 077	-
1.3. Специализированные организации – нерезиденты	-	-	-
1.4. Прочие организации	2	15	-
1.5. Управляющие компании паевых инвестиционных фондов	-	-	-
1.6. Физические лица	12	34	184
1.7. Индивидуальные предприниматели	-	-	-
2. Рефинансирование ИЖК с сохранением актива на балансе кредитной организации	-	-	-
<b>III квартал 2018 г.</b>			
1. Продажа пула ИЖК (прав требования по ИЖК)	40	15 356	51
1.1. Кредитные организации	9	5 178	-
1.2. Специализированные организации – резиденты	15	10 090	-
1.3. Специализированные организации – нерезиденты	-	-	-
1.4. Прочие организации	1	42	-
1.5. Управляющие компании паевых инвестиционных фондов	-	-	-
1.6. Физические лица	15	45	51
1.7. Индивидуальные предприниматели	-	-	-
2. Рефинансирование ИЖК с сохранением актива на балансе кредитной организации	-	-	-
<b>IV квартал 2018 г.</b>			
1. Продажа пула ИЖК (прав требования по ИЖК)	60	221 960	206
1.1. Кредитные организации	11	14 044	-
1.2. Специализированные организации – резиденты	26	207 780	146
1.3. Специализированные организации – нерезиденты	-	-	-
1.4. Прочие организации	2	39	-
1.5. Управляющие компании паевых инвестиционных фондов	-	-	-
1.6. Физические лица	21	96	59
1.7. Индивидуальные предприниматели	-	-	-
2. Рефинансирование ИЖК с сохранением актива на балансе кредитной организации	-	-	-
<b>I квартал 2019 г.</b>			
1. Продажа пула ИЖК (прав требования по ИЖК)	44	4 181	221
1.1. Кредитные организации	9	1 447	-
1.2. Специализированные организации – резиденты	17	2 564	104
1.3. Специализированные организации – нерезиденты	-	-	-
1.4. Прочие организации	1	28	-
1.5. Управляющие компании паевых инвестиционных фондов	-	-	-
1.6. Физические лица	15	76	117
1.7. Индивидуальные предприниматели	2	65	0
2. Рефинансирование ИЖК с сохранением актива на балансе кредитной организации	-	-	-

Контрагенты	Количество организаций, ед.	Объем уступки прав требования по ИЖК, млн руб.	
		в рублях	в иностранной валюте
<b>II квартал 2019 г.</b>			
1. Продажа пула ИЖК (прав требования по ИЖК)	64	36 672	128
1.1. Кредитные организации	9	10 496	-
1.2. Специализированные организации – резиденты	30	26 040	72
1.3. Специализированные организации – нерезиденты	-	-	-
1.4. Прочие организации	1	2	-
1.5. Управляющие компании паевых инвестиционных фондов	1	13	-
1.6. Физические лица	20	101	49
1.7. Индивидуальные предприниматели	3	20	7
2. Рефинансирование ИЖК с сохранением актива на балансе кредитной организации	-	-	-
<b>III квартал 2019 г.</b>			
1. Продажа пула ИЖК (прав требования по ИЖК)	68	93 877	337
1.1. Кредитные организации	11	13 844	-
1.2. Специализированные организации – резиденты	25	79 777	223
1.3. Специализированные организации – нерезиденты	-	-	-
1.4. Прочие организации	1	44	-
1.5. Управляющие компании паевых инвестиционных фондов	-	-	-
1.6. Физические лица	30	184	114
1.7. Индивидуальные предприниматели	1	28	-
2. Рефинансирование ИЖК с сохранением актива на балансе кредитной организации	-	-	-
<b>IV квартал 2019 г.</b>			
1. Продажа пула ИЖК (прав требования по ИЖК)	84	158 414	192
1.1. Кредитные организации	10	24 801	-
1.2. Специализированные организации – резиденты	36	133 344	40
1.3. Специализированные организации – нерезиденты	-	-	-
1.4. Прочие организации	1	31	-
1.5. Управляющие компании паевых инвестиционных фондов	-	-	-
1.6. Физические лица	37	237	152
1.7. Индивидуальные предприниматели	-	-	-
2. Рефинансирование ИЖК с сохранением актива на балансе кредитной организации	-	-	-
<b>I квартал 2020 г.</b>			
1. Продажа пула ИЖК (прав требования по ИЖК)	66	14 517	76
1.1. Кредитные организации	10	10 490	-
1.2. Специализированные организации – резиденты	30	3 871	8
1.3. Специализированные организации – нерезиденты	-	-	-
1.4. Прочие организации	-	-	-
1.5. Управляющие компании паевых инвестиционных фондов	-	-	-
1.6. Физические лица	24	152	68
1.7. Индивидуальные предприниматели	2	4	-
2. Рефинансирование ИЖК с сохранением актива на балансе кредитной организации	-	-	-
<b>II квартал 2020 г.</b>			
1. Продажа пула ИЖК (прав требования по ИЖК)	58	9 565	86
1.1. Кредитные организации	11	7 338	0
1.2. Специализированные организации – резиденты	25	2 145	13
1.3. Специализированные организации – нерезиденты	-	-	-
1.4. Прочие организации	1	11	0
1.5. Управляющие компании паевых инвестиционных фондов	-	-	-
1.6. Физические лица	20	71	73
1.7. Индивидуальные предприниматели	1	1	0
2. Рефинансирование ИЖК с сохранением актива на балансе кредитной организации	-	-	-

Контрагенты	Количество организаций, ед.	Объем уступки прав требования по ИЖК, млн руб.	
		в рублях	в иностранной валюте
<b>III квартал 2020 г.</b>			
1. Продажа пула ИЖК (прав требования по ИЖК)	65	14 803	57
1.1. Кредитные организации	10	6 109	0
1.2. Специализированные организации – резиденты	25	8 533	33
1.3. Специализированные организации – нерезиденты	0	0	0
1.4. Прочие организации	1	18	0
1.5. Управляющие компании паевых инвестиционных фондов	-	-	-
1.6. Физические лица	25	135	25
1.7. Индивидуальные предприниматели	4	7	0
2. Рефинансирование ИЖК с сохранением актива на балансе кредитной организации	-	-	-
<b>IV квартал 2020 г.</b>			
1. Продажа пула ИЖК (прав требования по ИЖК)	93	354 972	185
1.1. Кредитные организации	13	24 752	0
1.2. Специализированные организации – резиденты	43	329 618	85
1.3. Специализированные организации – нерезиденты	-	-	-
1.4. Прочие организации	1	27	0
1.5. Управляющие компании паевых инвестиционных фондов	1	93	0
1.6. Физические лица	32	191	100
1.7. Индивидуальные предприниматели	3	291	0
2. Рефинансирование ИЖК с сохранением актива на балансе кредитной организации	-	-	-
<b>I квартал 2021 г.</b>			
1. Продажа пула ИЖК (прав требования по ИЖК)	99	20 132	66
1.1. Кредитные организации	8	14 241	0
1.2. Специализированные организации – резиденты	35	5 611	0
1.3. Специализированные организации – нерезиденты	-	-	-
1.4. Прочие организации	1	33	0
1.5. Управляющие компании паевых инвестиционных фондов	-	-	-
1.6. Физические лица	54	245	66
1.7. Индивидуальные предприниматели	1	2	0
2. Рефинансирование ИЖК с сохранением актива на балансе кредитной организации	-	-	-
<b>II квартал 2021 г.</b>			
1. Продажа пула ИЖК (прав требования по ИЖК)	92	19 483	336
1.1. Кредитные организации	9	8 913	0
1.2. Специализированные организации – резиденты	35	10 315	168
1.3. Специализированные организации – нерезиденты	-	-	-
1.4. Прочие организации	1	23	0
1.5. Управляющие компании паевых инвестиционных фондов	-	-	-
1.6. Физические лица	46	229	168
1.7. Индивидуальные предприниматели	1	2	0
2. Рефинансирование ИЖК с сохранением актива на балансе кредитной организации	-	-	-
<b>III квартал 2021 г.</b>			
1. Продажа пула ИЖК (прав требования по ИЖК)	88	48 436	37
1.1. Кредитные организации	9	31 555	0
1.2. Специализированные организации – резиденты	28	16 646	0
1.3. Специализированные организации – нерезиденты	-	-	-
1.4. Прочие организации	1	36	0
1.5. Управляющие компании паевых инвестиционных фондов	-	-	-
1.6. Физические лица	48	185	33
1.7. Индивидуальные предприниматели	2	15	4
2. Рефинансирование ИЖК с сохранением актива на балансе кредитной организации	-	-	-

Контрагенты	Количество организаций, ед.	Объем уступки прав требования по ИЖК, млн руб.	
		в рублях	в иностранной валюте
<b>IV квартал 2021 г.</b>			
1. Продажа пула ИЖК (прав требования по ИЖК)	99	393 167	310
1.1. Кредитные организации	12	7 932	44
1.2. Специализированные организации – резиденты	41	384 842	234
1.3. Специализированные организации – нерезиденты	-	-	-
1.4. Прочие организации	1	34	0
1.5. Управляющие компании паевых инвестиционных фондов	-	-	-
1.6. Физические лица	41	349	32
1.7. Индивидуальные предприниматели	4	11	0
2. Рефинансирование ИЖК с сохранением актива на балансе кредитной организации	-	-	-
<b>I квартал 2022 г.</b>			
1. Продажа пула ИЖК (прав требования по ИЖК)	88	5 783	0
1.1. Кредитные организации	5	711	0
1.2. Специализированные организации – резиденты	27	4 805	0
1.3. Специализированные организации – нерезиденты	-	-	-
1.4. Прочие организации	1	15	0
1.5. Управляющие компании паевых инвестиционных фондов	-	-	-
1.6. Физические лица	53	240	0
1.7. Индивидуальные предприниматели	2	12	0
2. Рефинансирование ИЖК с сохранением актива на балансе кредитной организации	-	-	-
<b>II квартал 2022 г.</b>			
1. Продажа пула ИЖК (прав требования по ИЖК)	76	17 917	0
1.1. Кредитные организации	4	482	0
1.2. Специализированные организации – резиденты	31	17 219	0
1.3. Специализированные организации – нерезиденты	-	-	-
1.4. Прочие организации	1	10	0
1.5. Управляющие компании паевых инвестиционных фондов	-	-	-
1.6. Физические лица	38	183	0
1.7. Индивидуальные предприниматели	2	22	0
2. Рефинансирование ИЖК с сохранением актива на балансе кредитной организации	-	-	-
<b>III квартал 2022 г.</b>			
1. Продажа пула ИЖК (прав требования по ИЖК)	74	170 869	21
1.1. Кредитные организации	5	407	0
1.2. Специализированные организации – резиденты	34	170 208	21
1.3. Специализированные организации – нерезиденты	-	-	-
1.4. Прочие организации	2	65	0
1.5. Управляющие компании паевых инвестиционных фондов	-	-	-
1.6. Физические лица	33	189	0
1.7. Индивидуальные предприниматели	-	-	-
2. Рефинансирование ИЖК с сохранением актива на балансе кредитной организации	-	-	-
<b>IV квартал 2022 г.</b>			
1. Продажа пула ИЖК (прав требования по ИЖК)	81	229 162	206
1.1. Кредитные организации	10	11 238	0
1.2. Специализированные организации – резиденты	33	216 795	35
1.3. Специализированные организации – нерезиденты	1	973	152
1.4. Прочие организации	1	80	0
1.5. Управляющие компании паевых инвестиционных фондов	-	-	-
1.6. Физические лица	36	75	19
1.7. Индивидуальные предприниматели	-	-	-
2. Рефинансирование ИЖК с сохранением актива на балансе кредитной организации	-	-	-



	«Семейная ипотека» <sup>2</sup>			«Дальневосточная ипотека» <sup>3</sup>			«Льготная ипотека» <sup>4</sup>			«ИТ-ипотека» <sup>5</sup>		
	Количество кредитов, предоставленных за месяц, ед.	Объем кредитов, предоставленных за месяц, млн руб.	Средневзвешенная ставка по кредитам, предоставленным в течение месяца, %	Количество кредитов, предоставленных за месяц, ед.	Объем кредитов, предоставленных за месяц, млн руб.	Средневзвешенная ставка по кредитам, предоставленным в течение месяца, %	Количество кредитов, предоставленных за месяц, ед.	Объем кредитов, предоставленных за месяц, млн руб.	Средневзвешенная ставка по кредитам, предоставленным в течение месяца, %	Количество кредитов, предоставленных за месяц, ед.	Объем кредитов, предоставленных за месяц, млн руб.	Средневзвешенная ставка по кредитам, предоставленным в течение месяца, %
<b>2018</b>												
01.02	2	3	0,00	-	-	-	-	-	-	-	-	-
01.03	19	45	5,13	-	-	-	-	-	-	-	-	-
01.04	80	185	5,10	-	-	-	-	-	-	-	-	-
01.05	188	454	5,20	-	-	-	-	-	-	-	-	-
01.06	291	663	5,18	-	-	-	-	-	-	-	-	-
01.07	374	867	5,09	-	-	-	-	-	-	-	-	-
01.08	476	1 098	4,93	-	-	-	-	-	-	-	-	-
01.09	500	1 141	5,05	-	-	-	-	-	-	-	-	-
01.10	602	1 387	5,31	-	-	-	-	-	-	-	-	-
01.11	826	1 846	5,27	-	-	-	-	-	-	-	-	-
01.12	915	2 224	5,29	-	-	-	-	-	-	-	-	-
<b>2019</b>												
01.01	1 155	2 777	5,51	-	-	-	-	-	-	-	-	-
01.02	758	1 849	5,42	-	-	-	-	-	-	-	-	-
01.03	1 056	2 605	5,49	-	-	-	-	-	-	-	-	-
01.04	1 233	3 144	5,37	-	-	-	-	-	-	-	-	-
01.05	1 479	3 829	5,50	-	-	-	-	-	-	-	-	-
01.06	1 800	5 078	5,60	-	-	-	-	-	-	-	-	-
01.07	2 976	8 241	5,45	-	-	-	-	-	-	-	-	-
01.08	4 411	11 735	5,36	-	-	-	-	-	-	-	-	-
01.09	5 258	14 094	5,26	-	-	-	-	-	-	-	-	-
01.10	8 976	21 254	5,08	-	-	-	-	-	-	-	-	-
01.11	10 276	24 962	5,06	-	-	-	-	-	-	-	-	-
01.12	8 798	22 153	5,02	-	-	-	-	-	-	-	-	-

	«Семейная ипотека» <sup>2</sup>			«Дальневосточная ипотека» <sup>3</sup>			«Льготная ипотека» <sup>4</sup>			«ИТ-ипотека» <sup>5</sup>		
	Количество кредитов, предоставленных за месяц, ед.	Объем кредитов, предоставленных за месяц, млн руб.	Средневзвешенная ставка по кредитам, предоставленным в течение месяца, %	Количество кредитов, предоставленных за месяц, ед.	Объем кредитов, предоставленных за месяц, млн руб.	Средневзвешенная ставка по кредитам, предоставленным в течение месяца, %	Количество кредитов, предоставленных за месяц, ед.	Объем кредитов, предоставленных за месяц, млн руб.	Средневзвешенная ставка по кредитам, предоставленным в течение месяца, %	Количество кредитов, предоставленных за месяц, ед.	Объем кредитов, предоставленных за месяц, млн руб.	Средневзвешенная ставка по кредитам, предоставленным в течение месяца, %
<b>2020</b>												
01.01	9 155	24 250	4,99	104	381	2,06	-	-	-	-	-	-
01.02	6 467	16 807	4,99	942	3 266	2,01	-	-	-	-	-	-
01.03	7 552	19 903	4,98	2 255	7 823	2,03	-	-	-	-	-	-
01.04	7 943	21 562	4,94	1 616	5 668	2,02	-	-	-	-	-	-
01.05	5 823	15 923	4,95	1 225	4 371	2,02	2 976	8 086	6,18	-	-	-
01.06	5 429	14 059	4,95	953	3 416	1,94	24 018	61 092	6,22	-	-	-
01.07	7 199	19 356	4,94	1 116	3 942	1,86	35 812	90 000	6,23	-	-	-
01.08	8 333	21 874	4,94	1 148	3 955	1,87	45 177	128 255	6,15	-	-	-
01.09	7 736	21 382	4,91	937	3 263	1,84	47 405	140 808	6,13	-	-	-
01.10	8 303	24 458	4,89	1 006	3 550	1,72	50 715	154 559	6,11	-	-	-
01.11	8 436	25 542	4,88	1 102	3 969	1,64	54 848	167 791	6,05	-	-	-
01.12	8 283	24 871	4,89	1 028	3 807	1,60	41 896	129 633	6,04	-	-	-
<b>2021</b>												
01.01	9 313	28 816	4,9	1 493	5 859	1,44	44 598	139 465	6,03	-	-	-
01.02	4 955	15 585	4,87	788	3 139	1,27	24 803	79 766	5,98	-	-	-
01.03	6 722	21 640	4,85	1 127	4 451	1,12	31 630	105 844	5,99	-	-	-
01.04	7 787	25 188	4,85	1 297	5 300	1,09	38 651	132 142	5,95	-	-	-
01.05	7 945	26 080	4,81	1 411	5 729	1,12	41 329	144 306	5,76	-	-	-
01.06	6 066	20 106	4,81	1 156	4 688	1,13	33 119	119 035	5,46	-	-	-
01.07	7 278	25 022	4,87	1 305	5 606	1,12	50 587	192 230	5,29	-	-	-
01.08	11 536	35 398	4,98	1 344	5 869	1,10	17 963	50 226	5,66	-	-	-
01.09	15 267	47 316	4,86	1 259	5 520	1,11	17 087	38 380	5,97	-	-	-
01.10	16 742	55 113	4,74	1 350	5 853	0,87	18 604	41 637	5,96	-	-	-
01.11	16 087	56 537	4,54	1 656	7 339	0,34	19 604	43 647	5,93	-	-	-
01.12	16 739	62 138	4,36	2 002	8 584	0,25	20 575	46 204	5,87	-	-	-

	«Семейная ипотека» <sup>2</sup>			«Дальневосточная ипотека» <sup>3</sup>			«Льготная ипотека» <sup>4</sup>			«ИТ-ипотека» <sup>5</sup>		
	Количество кредитов, предоставленных за месяц, ед.	Объем кредитов, предоставленных за месяц, млн руб.	Средневзвешенная ставка по кредитам, предоставленным в течение месяца, %	Количество кредитов, предоставленных за месяц, ед.	Объем кредитов, предоставленных за месяц, млн руб.	Средневзвешенная ставка по кредитам, предоставленным в течение месяца, %	Количество кредитов, предоставленных за месяц, ед.	Объем кредитов, предоставленных за месяц, млн руб.	Средневзвешенная ставка по кредитам, предоставленным в течение месяца, %	Количество кредитов, предоставленных за месяц, ед.	Объем кредитов, предоставленных за месяц, млн руб.	Средневзвешенная ставка по кредитам, предоставленным в течение месяца, %
<b>2022</b>												
01.01	20 900	82 607	4,3	2 764	11 797	0,23	26 602	60 742	5,76	-	-	-
01.02	12 876	53 957	4,14	1 569	6 791	0,26	15 310	36 209	5,71	-	-	-
01.03	19 084	81 882	4,13	2 174	9 761	0,23	21 247	51 297	5,69	-	-	-
01.04	28 525	126 633	4,40	3 422	15 735	0,25	40 392	100 583	5,83	-	-	-
01.05	16 048	72 547	4,63	2 222	10 095	0,83	10 848	36 449	7,66	-	-	-
01.06	9 593	45 517	4,02	1 045	4 707	1,61	9 362	52 283	4,12	154	1 319	4,38
01.07	11 720	58 248	3,59	1 165	5 365	1,53	13 571	77 426	3,92	1 151	10 304	4,03
01.08	11 343	56 792	3,57	1 559	7 144	1,51	19 633	107 956	3,75	857	8 172	3,66
01.09	13 114	66 030	3,59	2 423	10 848	1,52	25 629	138 356	3,67	840	7 769	3,87
01.10	13 690	69 541	3,41	2 571	11 589	1,47	29 169	155 887	3,79	758	7 119	3,64
01.11	11 782	55 866	3,71	2 097	9 356	1,49	24 054	121 668	4,16	482	4 237	3,84
01.12	13 423	63 974	3,71	1 921	8 735	1,52	28 681	148 395	3,85	523	4 620	3,91
<b>2023</b>												
01.01	20 026	99 574	3,52	2 402	11 179	1,58	50 649	265 103	3,89	742	6 687	3,62

<sup>1</sup> По данным АО «ДОМ.РФ».<sup>2</sup> Утверждена постановлением Правительства РФ от 30.12.2017 № 1711. Данные с января 2018 года.<sup>3</sup> Утверждена постановлением Правительства РФ от 07.12.2019 № 1609. Данные с декабря 2019 года.<sup>4</sup> Утверждена постановлением Правительства РФ от 23.04.2020 № 566. Данные с апреля 2020 года.<sup>5</sup> Утверждена постановлением Правительства РФ от 30.04.2022 № 805. Данные с мая 2022 года.

СРЕДНЯЯ ЦЕНА 1 КВ. М ОБЩЕЙ ПЛОЩАДИ КВАРТИР НА РЫНКЕ ЖИЛЬЯ РОССИЙСКОЙ ФЕДЕРАЦИИ В РУБЛЯХ<sup>1</sup>  
(РУБ.)

Табл. 2.12

Отчетный период	Первичный рынок жилья				Вторичный рынок жилья				
	все типы квартир	в том числе:			все типы квартир	в том числе:			
		квартиры среднего качества ( типовые)	улучшенного качества	элитные квартиры		квартиры среднего качества ( типовые)	низкого качества	улучшенного качества	элитные квартиры
I квартал 2018 г.	58 876	54 545	56 529	128 037	53 164	49 732	44 985	57 121	77 421
II квартал 2018 г.	59 970	54 819	57 949	131 308	53 574	49 760	45 430	57 890	78 431
III квартал 2018 г.	60 953	55 337	59 160	132 927	53 949	50 257	46 164	58 055	78 545
IV квартал 2018 г.	61 832	56 280	60 141	131 820	54 924	51 157	47 050	59 248	78 245
I квартал 2019 г.	60 705	57 363	56 828	142 754	57 007	52 415	48 609	61 174	83 612
II квартал 2019 г.	61 618	58 484	57 057	151 630	57 277	52 769	48 558	61 517	83 168
III квартал 2019 г.	62 892	59 527	58 359	154 380	58 315	53 308	49 098	63 093	85 187
IV квартал 2019 г.	64 059	61 228	59 097	157 273	58 528	53 864	49 122	63 117	84 334
I квартал 2020 г.	71 503	72 768	61 979	155 892	61 067	55 503	49 740	66 003	97 115
II квартал 2020 г.	73 438	75 139	63 766	155 846	61 903	56 330	49 981	66 895	98 790
III квартал 2020 г.	76 167	77 637	65 743	167 854	63 917	58 328	51 273	69 084	101 009
IV квартал 2020 г.	79 003	80 430	68 629	170 538	66 712	61 020	52 569	72 486	103 043
I квартал 2021 г.	83 177	83 857	74 271	193 693	67 826	55 447	61 617	73 424	111 087
II квартал 2021 г.	89 008	91 203	78 526	204 640	70 790	57 145	64 302	76 902	114 896
III квартал 2021 г.	93 537	94 699	83 489	214 147	73 225	58 684	66 767	79 504	117 385
IV квартал 2021 г.	98 909	101 333	87 556	223 684	76 686	61 354	70 514	83 012	118 912
I квартал 2022 г.	109 198	110 652	99 633	234 091	89 868	83 237	71 741	97 483	146 664
II квартал 2022 г.	116 279	116 379	106 949	253 713	91 637	83 985	73 577	99 909	157 718
III квартал 2022 г.	121 315	123 050	110 604	259 919	92 892	85 156	72 097	101 459	161 595
IV квартал 2022 г.	122 343	122 925	112 429	262 748	94 363	86 770	72 265	102 929	162 842

<sup>1</sup> По данным Росстата.

### 3. РЕГИОНАЛЬНЫЙ РАЗРЕЗ

КОЛИЧЕСТВО ДЕЙСТВУЮЩИХ КРЕДИТНЫХ ОРГАНИЗАЦИЙ В РАЗРЕЗЕ СУБЪЕКТОВ РОССИЙСКОЙ ФЕДЕРАЦИИ  
(ЕД.)

Табл. 3.1

	2018	2019	2020	2021	2022
Российская Федерация	484	442	406	370	361
Центральный федеральный округ	271	253	230	210	208
Белгородская область	2	1	1	1	1
Брянская область	-	-	-	-	-
Владимирская область	1	1	1	1	1
Воронежская область	-	-	-	-	-
Ивановская область	5	3	3	3	3
Калужская область	3	3	3	3	3
Костромская область	4	4	3	3	3
Курская область	1	1	-	-	-
Липецкая область	1	-	-	-	-
Московская область	6	5	4	3	3
Орловская область	-	-	-	-	-
Рязанская область	3	3	3	3	3
Смоленская область	-	-	-	-	-
Тамбовская область	1	1	1	1	1
Тверская область	2	2	2	2	2
Тульская область	1	1	-	-	-
Ярославская область	3	1	1	1	1
г. Москва	238	227	208	189	187
Северо-Западный федеральный округ	42	37	35	33	33
Республика Карелия	1	1	-	-	-
Республика Коми	1	1	1	1	1
Архангельская область	-	-	-	-	-
в том числе Ненецкий автономный округ	-	-	-	-	-
Вологодская область	3	3	3	3	3
Калининградская область	1	1	1	1	1
Ленинградская область	1	1	1	1	1
Мурманская область	2	2	2	2	2
Новгородская область	2	2	2	2	2
Псковская область	2	2	2	2	2
г. Санкт-Петербург	29	24	23	21	21
Южный федеральный округ	25	24	21	18	17
Республика Адыгея (Адыгея)	2	1	1	-	-
Республика Калмыкия	-	-	-	-	-
Республика Крым	3	3	3	3	3
Краснодарский край	8	8	6	5	5
Астраханская область	3	3	2	2	1
Волгоградская область	1	1	1	1	1
Ростовская область	7	7	7	7	7
г. Севастополь	1	1	1	-	-
Северо-Кавказский федеральный округ	12	10	8	7	7
Республика Дагестан	3	2	2	2	2
Республика Ингушетия	-	-	-	-	-
Кабардино-Балкарская Республика	3	3	1	1	1
Карачаево-Черкесская Республика	2	1	1	-	-
Республика Северная Осетия – Алания	1	1	1	1	1
Чеченская Республика	-	-	-	-	-
Ставропольский край	3	3	3	3	3

	2018	2019	2020	2021	2022
Приволжский федеральный округ	67	57	54	46	43
Республика Башкортостан	3	1	1	1	1
Республика Марий Эл	2	2	2	2	2
Республика Мордовия	3	2	2	-	-
Республика Татарстан (Татарстан)	16	15	15	13	13
Удмуртская Республика	3	3	3	3	3
Чувашская Республика – Чувашия	3	2	2	1	-
Пермский край	4	4	4	3	3
Кировская область	3	3	3	3	2
Нижегородская область	7	4	4	4	4
Оренбургская область	4	4	3	3	3
Пензенская область	1	1	1	1	1
Самарская область	10	8	8	6	6
Саратовская область	7	7	5	5	4
Ульяновская область	1	1	1	1	1
Уральский федеральный округ	23	23	23	22	20
Курганская область	2	2	2	2	2
Свердловская область	9	9	9	8	7
Тюменская область	3	3	6	6	2
в том числе Ханты-Мансийский автономный округ – Югра	3	3	3	3	3
в том числе Ямало-Ненецкий автономный округ	-	-	-	-	-
Челябинская область	6	6	6	6	6
Сибирский федеральный округ <sup>1</sup>	28	23	20	19	19
Республика Алтай	1	1	1	1	1
Республика Тыва	1	1	-	-	-
Республика Хакасия	2	2	1	1	1
Алтайский край	2	2	2	2	2
Красноярский край	2	2	2	1	1
Иркутская область	5	3	3	3	3
Кемеровская область	6	5	5	5	5
Новосибирская область	5	4	3	3	3
Омская область	3	2	2	2	2
Томская область	1	1	1	1	1
Дальневосточный федеральный округ <sup>1</sup>	16	15	15	15	14
Республика Бурятия <sup>1</sup>	-	-	-	-	-
Республика Саха (Якутия)	1	1	1	1	1
Забайкальский край <sup>1</sup>	-	-	-	-	-
Камчатский край	2	1	1	1	1
Приморский край	8	8	8	8	8
Хабаровский край	-	-	-	-	-
Амурская область	2	2	2	2	1
Магаданская область	-	-	-	-	-
Сахалинская область	3	3	3	3	3
Еврейская автономная область	-	-	-	-	-
Чукотский автономный округ	-	-	-	-	-

<sup>1</sup> В 2018 году субъекты Сибирского федерального округа – Республика Бурятия и Забайкальский край – переведены в Дальневосточный федеральный округ.

КОЛИЧЕСТВО КРЕДИТНЫХ ОРГАНИЗАЦИЙ, ПРЕДОСТАВЛЯЮЩИХ ЖК,  
В РАЗРЕЗЕ СУБЪЕКТОВ РОССИЙСКОЙ ФЕДЕРАЦИИ  
(ЕД.)

Табл. 3.2

	2018	2019	2020	2021	2022
Российская Федерация	408	345	314	287	258
Центральный федеральный округ	205	175	160	142	132
Белгородская область	2	2	1	1	1
Брянская область	-	-	-	-	-
Владимирская область	1	1	1	1	1
Воронежская область	1	-	-	-	-
Ивановская область	4	4	2	2	2
Калужская область	3	3	3	3	3
Костромская область	5	3	3	2	2
Курская область	1	1	1	-	-
Липецкая область	1	1	-	-	-
Московская область	3	3	3	2	1
Орловская область	-	-	-	-	-
Рязанская область	2	2	2	2	2
Смоленская область	-	-	-	-	-
Тамбовская область	1	1	1	1	1
Тверская область	1	1	1	1	1
Тульская область	1	1	1	-	-
Ярославская область	4	2	1	1	1
г. Москва	175	150	140	127	117
Северо-Западный федеральный округ	36	34	29	26	24
Республика Карелия	1	1	1	-	-
Республика Коми	1	1	1	1	1
Архангельская область	-	-	-	-	-
в том числе Ненецкий автономный округ	-	-	-	-	-
Вологодская область	3	3	3	3	3
Калининградская область	1	1	1	1	1
Ленинградская область	-	-	-	-	-
Мурманская область	1	1	1	1	1
Новгородская область	2	2	2	2	2
Псковская область	2	2	2	2	2
г. Санкт-Петербург	25	23	18	16	14
Южный федеральный округ	30	22	20	17	13
Республика Адыгея (Адыгея)	2	2	1	1	-
Республика Калмыкия	-	-	-	-	-
Республика Крым	3	3	3	3	2
Краснодарский край	9	6	5	3	3
Астраханская область	3	3	3	2	1
Волгоградская область	4	1	1	1	1
Ростовская область	8	6	6	6	6
г. Севастополь	1	1	1	1	-
Северо-Кавказский федеральный округ	12	6	4	4	2
Республика Дагестан	1	1	-	-	-
Республика Ингушетия	-	-	-	-	-
Кабардино-Балкарская Республика	2	1	1	1	1
Карачаево-Черкесская Республика	2	2	1	1	-
Республика Северная Осетия – Алания	-	-	-	-	-
Чеченская Республика	-	-	-	-	-
Ставропольский край	2	2	2	2	1

	2018	2019	2020	2021	2022
Приволжский федеральный округ	65	59	48	47	42
Республика Башкортостан	4	3	1	1	1
Республика Марий Эл	1	1	1	1	1
Республика Мордовия	3	3	2	2	-
Республика Татарстан (Татарстан)	14	14	12	12	12
Удмуртская Республика	2	2	2	2	2
Чувашская Республика – Чувашия	3	3	2	2	1
Пермский край	4	4	4	4	3
Кировская область	3	3	3	3	3
Нижегородская область	7	6	4	4	4
Оренбургская область	5	4	3	3	3
Пензенская область	1	1	1	1	1
Самарская область	10	8	6	6	5
Саратовская область	7	6	6	5	5
Ульяновская область	1	1	1	1	1
Уральский федеральный округ	25	22	22	22	18
Курганская область	2	2	2	2	2
Свердловская область	11	8	8	8	6
Тюменская область	3	3	3	3	2
в том числе Ханты-Мансийский автономный округ – Югра	3	3	3	3	2
в том числе Ямало-Ненецкий автономный округ	-	-	-	-	-
Челябинская область	6	6	6	6	6
Сибирский федеральный округ <sup>1</sup>	19	18	18	16	16
Республика Алтай	1	1	1	1	1
Республика Тыва	1	1	1	-	-
Республика Хакасия	2	2	2	1	1
Алтайский край	2	2	2	2	2
Красноярский край	1	1	1	1	1
Иркутская область	6	5	3	3	3
Кемеровская область	5	18	4	4	4
Новосибирская область	3	-	2	2	2
Омская область	2	3	1	1	1
Томская область	1	2	1	1	1
Дальневосточный федеральный округ <sup>1</sup>	16	13	13	13	13
Республика Бурятия <sup>1</sup>	-	-	-	-	-
Республика Саха (Якутия)	2	1	1	1	1
Забайкальский край <sup>1</sup>	-	-	-	-	-
Камчатский край	2	1	1	1	1
Приморский край	6	7	7	7	7
Хабаровский край	1	-	-	-	-
Амурская область	2	2	2	2	2
Магаданская область	-	-	-	-	-
Сахалинская область	3	2	2	2	2
Еврейская автономная область	-	-	-	-	-
Чукотский автономный округ	-	-	-	-	-

<sup>1</sup> В 2018 году субъекты Сибирского федерального округа – Республика Бурятия и Забайкальский край – переведены в Дальневосточный федеральный округ.



КОЛИЧЕСТВО КРЕДИТНЫХ ОРГАНИЗАЦИЙ, ПРЕДОСТАВЛЯЮЩИХ ИЖК, В ТОМ ЧИСЛЕ ИЖК ПО ДДУ, В РАЗРЕЗЕ СУБЪЕКТОВ РОССИЙСКОЙ ФЕДЕРАЦИИ  
(ЕД.)

Табл. 3.3

	2018		2019		2020		2021		2022	
	Количество кредитных организаций, предоставляющих ИЖК	в том числе ИЖК по ДДУ	Количество кредитных организаций, предоставляющих ИЖК	в том числе ИЖК по ДДУ	Количество кредитных организаций, предоставляющих ИЖК	в том числе ИЖК по ДДУ	Количество кредитных организаций, предоставляющих ИЖК	в том числе ИЖК по ДДУ	Количество кредитных организаций, предоставляющих ИЖК	в том числе ИЖК по ДДУ
Российская Федерация	396	185	339	153	309	137	284	125	256	109
Центральный федеральный округ	199	89	172	73	157	65	140	60	130	55
Белгородская область	2	1	2	1	1	1	1	1	1	1
Брянская область	-	-	-	-	-	-	-	-	-	-
Владимирская область	1	1	1	1	1	1	1	1	1	1
Воронежская область	1	-	-	-	-	-	-	-	-	-
Ивановская область	4	4	4	4	2	2	2	2	2	2
Калужская область	3	1	3	1	3	2	3	2	3	1
Костромская область	5	2	3	2	3	2	2	1	2	2
Курская область	1	1	1	1	1	1	-	-	-	-
Липецкая область	1	1	1	1	-	-	-	-	-	-
Московская область	3	-	3	-	3	1	2	1	1	-
Орловская область	-	-	-	-	-	-	-	-	-	-
Рязанская область	2	2	2	2	2	2	2	2	2	2
Смоленская область	-	-	-	-	-	-	-	-	-	-
Тамбовская область	1	-	1	-	1	-	1	-	1	-
Тверская область	1	-	1	-	1	-	1	-	1	-
Тульская область	1	1	1	1	1	1	-	-	-	-
Ярославская область	4	1	2	1	1	1	1	1	1	-
г. Москва	169	74	147	58	137	51	125	49	115	46
Северо-Западный федеральный округ	36	14	34	13	29	11	26	10	24	9
Республика Карелия	1	-	1	-	1	-	-	-	-	-
Республика Коми	1	1	1	1	1	1	1	1	1	1
Архангельская область	-	-	-	-	-	-	-	-	-	-
в том числе Ненецкий автономный округ	-	-	-	-	-	-	-	-	-	-
Вологодская область	3	1	3	1	3	1	3	1	3	1
Калининградская область	1	1	1	1	1	1	1	1	1	1
Ленинградская область	-	-	-	-	-	-	-	-	-	-
Мурманская область	1	-	1	-	1	-	1	-	1	-
Новгородская область	2	1	2	1	2	1	2	1	2	1
Псковская область	2	-	2	-	2	-	2	-	2	-
г. Санкт-Петербург	25	10	23	9	18	7	16	6	14	5



	2018		2019		2020		2021		2022	
	Количество кредитных организаций, предоставляющих ИЖК	в том числе ИЖК по ДДУ	Количество кредитных организаций, предоставляющих ИЖК	в том числе ИЖК по ДДУ	Количество кредитных организаций, предоставляющих ИЖК	в том числе ИЖК по ДДУ	Количество кредитных организаций, предоставляющих ИЖК	в том числе ИЖК по ДДУ	Количество кредитных организаций, предоставляющих ИЖК	в том числе ИЖК по ДДУ
Уральский федеральный округ	24	11	22	11	22	11	22	11	18	11
Курганская область	2	-	2	-	2	-	2	-	2	-
Свердловская область	10	3	8	3	8	4	8	4	6	4
Тюменская область	3	2	3	2	3	1	3	1	2	1
в том числе Ханты-Мансийский автономный округ – Югра	3	1	3	1	3	1	3	1	2	1
в том числе Ямало-Ненецкий автономный округ	-	-	-	-	-	-	-	-	-	-
Челябинская область	6	5	6	5	6	5	6	5	6	5
Сибирский федеральный округ <sup>1</sup>	19	10	18	7	18	7	16	8	16	6
Республика Алтай	1	-	1	-	1	1	1	1	1	-
Республика Тыва	1	-	1	-	1	-	-	-	-	-
Республика Хакасия	2	1	2	1	2	1	1	1	1	1
Алтайский край	2	2	2	2	2	1	2	1	2	1
Красноярский край	1	-	1	-	1	-	1	-	1	-
Иркутская область	6	1	5	1	3	-	3	1	3	1
Кемеровская область	5	2	18	7	4	1	4	1	4	-
Новосибирская область	3	3	-	-	2	2	2	2	2	2
Омская область	2	2	3	2	1	-	1	-	1	-
Томская область	1	1	2	-	1	1	1	1	1	1
Дальневосточный федеральный округ <sup>1</sup>	15	7	13	5	13	5	13	6	13	5
Республика Бурятия <sup>1</sup>	-	-	-	-	-	-	-	-	-	-
Республика Саха (Якутия)	2	2	1	1	1	1	1	1	1	1
Забайкальский край <sup>1</sup>	-	-	-	-	-	-	-	-	-	-
Камчатский край	1	-	1	-	1	-	1	-	1	-
Приморский край	6	3	7	3	7	3	7	3	7	3
Хабаровский край	1	1	-	-	-	-	-	-	-	-
Амурская область	2	1	2	1	2	1	2	1	2	1
Магаданская область	-	-	-	-	-	-	-	-	-	-
Сахалинская область	3	-	2	-	2	-	2	1	2	-
Еврейская автономная область	-	-	-	-	-	-	-	-	-	-
Чукотский автономный округ	-	-	-	-	-	-	-	-	-	-

<sup>1</sup> В 2018 году субъекты Сибирского федерального округа – Республика Бурятия и Забайкальский край – переведены в Дальневосточный федеральный округ.

КОЛИЧЕСТВО КРЕДИТНЫХ ОРГАНИЗАЦИЙ, ПРИОБРЕТАЮЩИХ ПРАВА ТРЕБОВАНИЯ ПО ИЖК,  
В РАЗРЕЗЕ СУБЪЕКТОВ РОССИЙСКОЙ ФЕДЕРАЦИИ  
(ЕД.)

Табл. 3.4

	2018	2019	2020	2021	2022
Российская Федерация	131	109	100	95	86
Центральный федеральный округ	67	56	52	47	43
Белгородская область	-	-	-	-	-
Брянская область	-	-	-	-	-
Владимирская область	-	-	-	-	-
Воронежская область	1	-	-	-	-
Ивановская область	1	1	1	1	1
Калужская область	-	-	-	-	-
Костромская область	1	1	1	1	1
Курская область	1	1	1	-	-
Липецкая область	-	-	-	-	-
Московская область	1	1	1	-	-
Орловская область	-	-	-	-	-
Рязанская область	-	-	-	-	-
Смоленская область	-	-	-	-	-
Тамбовская область	-	-	-	-	-
Тверская область	-	-	-	-	-
Тульская область	-	-	-	-	-
Ярославская область	1	-	-	-	-
г. Москва	61	52	48	45	41
Северо-Западный федеральный округ	11	9	10	9	7
Республика Карелия	-	-	-	-	-
Республика Коми	-	-	-	-	-
Архангельская область	-	-	-	-	-
в том числе Ненецкий автономный округ	-	-	-	-	-
Вологодская область	2	2	2	2	1
Калининградская область	-	-	-	-	-
Ленинградская область	-	-	-	-	-
Мурманская область	-	-	-	-	-
Новгородская область	-	-	-	-	-
Псковская область	-	-	-	-	-
г. Санкт-Петербург	9	7	8	7	6
Южный федеральный округ	6	4	3	3	2
Республика Адыгея (Адыгея)	-	-	-	-	-
Республика Калмыкия	-	-	-	-	-
Республика Крым	2	2	2	2	2
Краснодарский край	1	1	-	-	-
Астраханская область	-	-	-	-	-
Волгоградская область	1	-	-	-	-
Ростовская область	1	1	1	1	-
г. Севастополь	1	-	-	-	-
Северо-Кавказский федеральный округ	-	-	-	-	-
Республика Дагестан	-	-	-	-	-
Республика Ингушетия	-	-	-	-	-
Кабардино-Балкарская Республика	-	-	-	-	-
Карачаево-Черкесская Республика	-	-	-	-	-
Республика Северная Осетия – Алания	-	-	-	-	-
Чеченская Республика	-	-	-	-	-
Ставропольский край	-	-	-	-	-

	2018	2019	2020	2021	2022
Приволжский федеральный округ	27	24	18	18	18
Республика Башкортостан	2	2	1	1	1
Республика Марий Эл	1	-	-	-	-
Республика Мордовия	-	-	-	-	-
Республика Татарстан (Татарстан)	10	10	8	8	8
Удмуртская Республика	2	2	2	2	2
Чувашская Республика – Чувашия	-	-	-	-	-
Пермский край	-	-	-	-	-
Кировская область	1	1	1	1	1
Нижегородская область	2	1	-	-	-
Оренбургская область	4	3	2	2	2
Пензенская область	1	1	1	1	1
Самарская область	4	4	3	3	3
Саратовская область	-	-	-	-	-
Ульяновская область	-	-	-	-	-
Уральский федеральный округ	10	9	9	11	10
Курганская область	-	-	-	-	-
Свердловская область	4	3	3	5	5
Тюменская область	1	1	1	1	-
в том числе Ханты-Мансийский автономный округ – Югра	1	1	1	1	1
в том числе Ямало-Ненецкий автономный округ	-	-	-	-	-
Челябинская область	4	4	4	4	4
Сибирский федеральный округ <sup>1</sup>	7	4	3	3	2
Республика Алтай	-	-	-	-	-
Республика Тыва	-	-	-	-	-
Республика Хакасия	-	-	-	-	-
Алтайский край	1	-	-	-	-
Красноярский край	1	1	1	1	-
Иркутская область	-	-	-	-	-
Кемеровская область	-	4	-	-	-
Новосибирская область	3	-	2	2	2
Омская область	2	2	-	-	-
Томская область	-	1	-	-	-
Дальневосточный федеральный округ <sup>1</sup>	3	4	5	4	4
Республика Бурятия <sup>1</sup>	-	-	-	-	-
Республика Саха (Якутия)	-	-	-	-	-
Забайкальский край <sup>1</sup>	-	-	-	-	-
Камчатский край	-	-	-	-	-
Приморский край	1	2	3	2	2
Хабаровский край	-	-	-	-	-
Амурская область	2	2	2	2	2
Магаданская область	-	-	-	-	-
Сахалинская область	-	-	-	-	-
Еврейская автономная область	-	-	-	-	-
Чукотский автономный округ	-	-	-	-	-

<sup>1</sup> В 2018 году субъекты Сибирского федерального округа – Республика Бурятия и Забайкальский край – переведены в Дальневосточный федеральный округ.

КОЛИЧЕСТВО КРЕДИТНЫХ ОРГАНИЗАЦИЙ, ОСУЩЕСТВЛЯЮЩИХ ПЕРЕКРЕДИТОВАНИЕ  
РАНЕЕ ПРЕДОСТАВЛЕННЫХ ИЖК, В РАЗРЕЗЕ СУБЪЕКТОВ РОССИЙСКОЙ ФЕДЕРАЦИИ  
(ЕД.)

Табл. 3.5

	2018	2019	2020	2021	2022
Российская Федерация	94	86	90	91	68
Центральный федеральный округ	47	44	52	43	34
Белгородская область	-	1	-	-	-
Брянская область	-	-	-	-	-
Владимирская область	-	-	1	1	1
Воронежская область	-	-	-	-	-
Ивановская область	-	-	1	-	-
Калужская область	1	-	2	1	-
Костромская область	1	1	1	1	1
Курская область	1	1	-	-	-
Липецкая область	-	-	-	-	-
Московская область	-	-	1	-	-
Орловская область	-	-	-	-	-
Рязанская область	1	1	2	2	1
Смоленская область	-	-	-	-	-
Тамбовская область	-	-	-	-	-
Тверская область	-	-	-	-	-
Тульская область	-	-	-	-	-
Ярославская область	-	-	-	-	-
г. Москва	43	40	44	38	31
Северо-Западный федеральный округ	9	6	6	8	6
Республика Карелия	-	-	1	-	-
Республика Коми	-	-	-	1	-
Архангельская область	-	-	-	-	-
в том числе Ненецкий автономный округ	-	-	-	-	-
Вологодская область	1	1	1	1	-
Калининградская область	1	-	1	1	1
Ленинградская область	-	-	-	-	-
Мурманская область	-	-	-	-	-
Новгородская область	1	1	1	1	1
Псковская область	-	-	-	-	-
г. Санкт-Петербург	6	4	2	4	4
Южный федеральный округ	3	4	1	3	2
Республика Адыгея (Адыгея)	-	-	-	-	-
Республика Калмыкия	-	-	-	-	-
Республика Крым	1	2	1	1	1
Краснодарский край	1	1	-	1	1
Астраханская область	-	-	-	-	-
Волгоградская область	1	-	-	1	-
Ростовская область	-	1	-	-	-
г. Севастополь	-	-	-	-	-
Северо-Кавказский федеральный округ	1	-	-	-	-
Республика Дагестан	-	-	-	-	-
Республика Ингушетия	-	-	-	-	-
Кабардино-Балкарская Республика	-	-	-	-	-
Карачаево-Черкесская Республика	-	-	-	-	-
Республика Северная Осетия – Алания	-	-	-	-	-
Чеченская Республика	-	-	-	-	-
Ставропольский край	1	-	-	-	-

	2018	2019	2020	2021	2022
Приволжский федеральный округ	20	18	18	20	15
Республика Башкортостан	1	1	-	1	-
Республика Марий Эл	-	-	-	-	-
Республика Мордовия	1	-	-	1	-
Республика Татарстан (Татарстан)	6	6	6	6	6
Удмуртская Республика	1	1	1	1	1
Чувашская Республика – Чувашия	1	1	1	-	-
Пермский край	-	-	-	-	-
Кировская область	1	2	3	2	3
Нижегородская область	1	1	-	-	-
Оренбургская область	3	2	2	3	2
Пензенская область	1	1	1	1	-
Самарская область	2	2	1	1	1
Саратовская область	1	-	2	3	2
Ульяновская область	1	1	1	1	-
Уральский федеральный округ	5	6	5	5	1
Курганская область	-	-	-	-	-
Свердловская область	1	3	2	1	-
Тюменская область	1	1	1	1	-
в том числе Ханты-Мансийский автономный округ – Югра	-	-	-	-	1
в том числе Ямало-Ненецкий автономный округ	-	-	-	-	-
Челябинская область	3	2	2	3	-
Сибирский федеральный округ <sup>1</sup>	5	4	4	5	5
Республика Алтай	-	-	-	-	-
Республика Тыва	-	-	-	-	-
Республика Хакасия	1	1	1	1	1
Алтайский край	1	1	1	1	1
Красноярский край	-	-	-	-	-
Иркутская область	-	-	-	-	-
Кемеровская область	-	4	-	-	-
Новосибирская область	2	-	2	2	2
Омская область	1	2	-	-	-
Томская область	-	-	-	1	1
Дальневосточный федеральный округ <sup>1</sup>	4	5	4	7	5
Республика Бурятия <sup>1</sup>	-	-	-	-	-
Республика Саха (Якутия)	1	1	1	1	1
Забайкальский край <sup>1</sup>	-	-	-	-	-
Камчатский край	-	-	-	-	-
Приморский край	1	2	2	3	3
Хабаровский край	-	-	-	-	-
Амурская область	2	2	1	2	1
Магаданская область	-	-	-	-	-
Сахалинская область	-	-	-	1	-
Еврейская автономная область	-	-	-	-	-
Чукотский автономный округ	-	-	-	-	-

<sup>1</sup> В 2018 году субъекты Сибирского федерального округа – Республика Бурятия и Забайкальский край – переведены в Дальневосточный федеральный округ.

КОЛИЧЕСТВО КРЕДИТНЫХ ОРГАНИЗАЦИЙ, ОСУЩЕСТВЛЯЮЩИХ УСТУПКУ ПРАВ ТРЕБОВАНИЯ ПО ИЖК,  
В РАЗРЕЗЕ СУБЪЕКТОВ РОССИЙСКОЙ ФЕДЕРАЦИИ  
(ЕД.)

Табл. 3.6

	2018	2019	2020	2021	2022
Российская Федерация	65	63	62	63	56
Центральный федеральный округ	35	35	36	37	35
Белгородская область	-	-	-	-	-
Брянская область	-	-	-	-	-
Владимирская область	1	-	-	-	-
Воронежская область	-	-	-	-	-
Ивановская область	1	1	-	-	-
Калужская область	-	-	-	-	-
Костромская область	1	1	1	1	1
Курская область	1	1	-	-	-
Липецкая область	-	-	-	-	-
Московская область	1	-	-	-	-
Орловская область	-	-	-	-	-
Рязанская область	1	-	-	-	-
Смоленская область	-	-	-	-	-
Тамбовская область	-	-	-	-	-
Тверская область	-	-	-	-	-
Тульская область	-	-	-	-	-
Ярославская область	-	-	-	-	-
г. Москва	29	32	35	36	34
Северо-Западный федеральный округ	4	6	6	5	5
Республика Карелия	-	1	-	-	-
Республика Коми	-	-	-	-	-
Архангельская область	-	-	-	-	-
в том числе Ненецкий автономный округ	-	-	-	-	-
Вологодская область	-	-	-	-	-
Калининградская область	-	-	-	-	-
Ленинградская область	-	-	-	-	-
Мурманская область	-	-	-	-	-
Новгородская область	-	-	-	-	-
Псковская область	-	-	-	-	-
г. Санкт-Петербург	4	5	6	5	5
Южный федеральный округ	3	3	3	3	3
Республика Адыгея (Адыгея)	-	-	-	-	-
Республика Калмыкия	-	-	-	-	-
Республика Крым	-	1	-	1	1
Краснодарский край	1	-	-	-	-
Астраханская область	-	-	1	-	-
Волгоградская область	-	-	-	-	-
Ростовская область	2	2	2	2	2
г. Севастополь	-	-	-	-	-
Северо-Кавказский федеральный округ	-	-	-	-	-
Республика Дагестан	-	-	-	-	-
Республика Ингушетия	-	-	-	-	-
Кабардино-Балкарская Республика	-	-	-	-	-
Карачаево-Черкесская Республика	-	-	-	-	-
Республика Северная Осетия – Алания	-	-	-	-	-
Чеченская Республика	-	-	-	-	-
Ставропольский край	-	-	-	-	-



	2018	2019	2020	2021	2022
Приволжский федеральный округ	12	9	7	6	5
Республика Башкортостан	1	-	-	-	-
Республика Марий Эл	-	-	-	-	-
Республика Мордовия	-	-	-	-	-
Республика Татарстан (Татарстан)	2	2	2	2	-
Удмуртская Республика	1	2	1	1	2
Чувашская Республика – Чувашия	1	-	-	-	-
Пермский край	2	2	1	-	-
Кировская область	1	-	-	-	-
Нижегородская область	-	-	-	-	-
Оренбургская область	2	2	2	2	2
Пензенская область	-	-	-	-	-
Самарская область	1	1	1	1	1
Саратовская область	1	-	-	-	-
Ульяновская область	-	-	-	-	-
Уральский федеральный округ	4	3	3	4	4
Курганская область	-	-	-	-	-
Свердловская область	2	1	1	1	3
Тюменская область	-	-	-	1	-
в том числе Ханты-Мансийский автономный округ – Югра	-	-	-	-	-
в том числе Ямало-Ненецкий автономный округ	-	-	-	-	-
Челябинская область	2	2	2	2	1
Сибирский федеральный округ <sup>1</sup>	3	4	3	3	2
Республика Алтай	-	-	-	-	-
Республика Тыва	-	-	-	-	-
Республика Хакасия	-	-	-	-	-
Алтайский край	2	2	2	2	1
Красноярский край	-	-	-	-	-
Иркутская область	-	-	-	-	-
Кемеровская область	-	4	-	-	-
Новосибирская область	1	-	1	1	1
Омская область	-	1	-	-	-
Томская область	-	-	-	-	-
Дальневосточный федеральный округ <sup>1</sup>	4	3	4	5	2
Республика Бурятия <sup>1</sup>	-	-	-	-	-
Республика Саха (Якутия)	-	-	-	-	-
Забайкальский край <sup>1</sup>	-	-	-	-	-
Камчатский край	-	-	-	-	-
Приморский край	2	2	2	2	2
Хабаровский край	-	-	-	-	-
Амурская область	2	1	2	2	-
Магаданская область	-	-	-	-	-
Сахалинская область	-	-	-	1	-
Еврейская автономная область	-	-	-	-	-
Чукотский автономный округ	-	-	-	-	-

<sup>1</sup> В 2018 году субъекты Сибирского федерального округа – Республика Бурятия и Забайкальский край – переведены в Дальневосточный федеральный округ.

КОЛИЧЕСТВО ЖК, ПРЕДОСТАВЛЕННЫХ ФИЗИЧЕСКИМ ЛИЦАМ – РЕЗИДЕНТАМ В РУБЛЯХ И ИНОСТРАННОЙ ВАЛЮТЕ, В РАЗРЕЗЕ СУБЪЕКТОВ РОССИЙСКОЙ ФЕДЕРАЦИИ Табл. 3.7

	2018		2019		2020		2021		2022	
	в рублях	в иностранной валюте	в рублях	в иностранной валюте	в рублях	в иностранной валюте	в рублях	в иностранной валюте	в рублях	в иностранной валюте
Российская Федерация	1 476 376	18	1 318 305	26	1 783 280	10	1 911 650	17	1 330 174	8
Центральный федеральный округ	354 124	17	324 350	24	437 268	10	465 998	15	306 739	8
Белгородская область	11 982	-	11 030	-	16 318	-	16 033	-	10 963	-
Брянская область	10 715	-	9 553	-	12 444	-	12 244	-	8 017	-
Владимирская область	12 901	-	12 123	-	15 621	-	16 343	1	10 616	-
Воронежская область	22 977	-	21 325	-	28 733	-	29 341	-	19 098	-
Ивановская область	8 171	-	7 180	-	9 162	-	9 839	-	6 874	-
Калужская область	12 109	-	10 732	-	13 101	-	14 527	-	9 172	-
Костромская область	6 494	-	5 833	-	7 460	-	8 032	-	5 341	-
Курская область	10 602	-	9 129	-	11 769	-	11 770	-	7 737	-
Липецкая область	9 949	-	9 061	-	12 272	-	12 551	-	7 721	-
Московская область	82 077	1	74 382	1	98 852	1	108 452	-	71 303	1
Орловская область	8 017	-	7 193	-	9 488	-	8 997	-	5 739	-
Рязанская область	12 846	1	11 533	-	14 833	-	14 546	-	9 190	-
Смоленская область	8 659	-	7 877	-	10 277	-	10 449	-	6 687	-
Тамбовская область	8 616	-	7 752	-	9 898	-	9 884	-	6 227	-
Тверская область	13 421	-	12 083	-	15 563	-	15 967	-	10 205	-
Тульская область	14 427	-	12 743	-	16 295	-	17 285	-	12 210	-
Ярославская область	11 925	-	10 700	-	13 849	-	14 881	-	9 907	-
г. Москва	88 236	15	84 121	23	121 333	9	134 857	14	89 732	7
Северо-Западный федеральный округ	175 412	-	156 830	1	208 357	-	207 214	-	132 027	-
Республика Карелия	7 422	-	6 531	-	8 998	-	8 134	-	4 951	-
Республика Коми	12 192	-	9 976	-	13 383	-	13 195	-	8 844	-
Архангельская область	15 367	-	13 654	-	17 830	-	18 115	-	12 293	-
в том числе Ненецкий автономный округ	533	-	411	-	502	-	569	-	390	-
Вологодская область	14 990	-	13 281	-	17 964	-	17 595	-	11 500	-
Калининградская область	10 509	-	10 113	-	13 879	-	13 179	-	7 340	-
Ленинградская область	21 235	-	19 120	1	25 760	-	25 748	-	16 401	-
Мурманская область	8 297	-	7 614	-	10 186	-	10 492	-	7 845	-
Новгородская область	6 240	-	5 487	-	7 529	-	7 109	-	4 632	-
Псковская область	5 483	-	4 891	-	6 621	-	6 369	-	3 988	-
г. Санкт-Петербург	73 677	-	66 163	-	86 207	-	87 278	-	54 233	-

	2018		2019		2020		2021		2022	
	в рублях	в иностранной валюте	в рублях	в иностранной валюте	в рублях	в иностранной валюте	в рублях	в иностранной валюте	в рублях	в иностранной валюте
Южный федеральный округ	116 813	-	109 514	-	149 273	-	164 546	-	119 518	-
Республика Адыгея (Адыгея)	2 503	-	2 357	-	3 239	-	3 443	-	2 730	-
Республика Калмыкия	2 602	-	2 395	-	3 158	-	3 381	-	2 647	-
Республика Крым	2 978	-	3 942	-	6 789	-	8 318	-	4 727	-
Краснодарский край	43 696	-	40 214	-	55 621	-	61 299	-	47 632	-
Астраханская область	7 773	-	7 577	-	9 463	-	10 597	-	8 673	-
Волгоградская область	21 486	-	19 516	-	25 231	-	27 051	-	18 188	-
Ростовская область	34 800	-	32 225	-	43 748	-	47 994	-	33 259	-
г. Севастополь	975	-	1 288	-	2 024	-	2 463	-	1 662	-
Северо-Кавказский федеральный округ	33 056	-	31 787	-	45 578	-	64 071	-	55 680	-
Республика Дагестан	3 917	-	4 548	-	6 363	-	8 781	-	8 758	-
Республика Ингушетия	195	-	172	-	869	-	1 713	-	614	-
Кабардино-Балкарская Республика	2 984	-	2 914	-	4 074	-	5 167	-	4 525	-
Карачаево-Черкесская Республика	1 855	-	1 732	-	2 492	-	4 033	-	3 271	-
Республика Северная Осетия – Алания	2 879	-	2 939	-	4 050	-	5 154	-	4 235	-
Чеченская Республика	870	-	1 100	-	4 157	-	12 703	-	15 213	-
Ставропольский край	20 356	-	18 382	-	23 573	-	26 520	-	19 064	-
Приволжский федеральный округ	359 060	1	308 545	1	415 296	-	437 310	-	299 485	-
Республика Башкортостан	54 414	1	48 125	-	61 987	-	68 258	-	52 651	-
Республика Марий Эл	8 181	-	6 913	-	8 950	-	9 254	-	6 045	-
Республика Мордовия	8 075	-	6 357	-	7 969	-	8 255	-	5 679	-
Республика Татарстан (Татарстан)	55 893	-	47 064	-	65 198	-	69 039	-	47 276	-
Удмуртская Республика	20 586	-	18 057	-	25 091	-	27 435	-	21 436	-
Чувашская Республика – Чувашия	18 434	-	15 206	-	20 966	-	20 323	-	12 777	-
Пермский край	32 113	-	29 824	1	40 738	-	42 582	-	30 080	-
Кировская область	17 662	-	14 567	-	19 759	-	19 337	-	12 008	-
Нижегородская область	32 603	-	27 677	-	37 060	-	37 847	-	23 437	-
Оренбургская область	25 085	-	21 348	-	28 239	-	30 660	-	22 020	-
Пензенская область	12 580	-	11 056	-	16 179	-	17 421	-	11 291	-
Самарская область	35 277	-	30 447	-	40 236	-	41 373	-	25 627	-
Саратовская область	23 032	-	20 218	-	27 058	-	28 627	-	17 985	-
Ульяновская область	15 125	-	11 686	-	15 866	-	16 899	-	11 173	-

	2018		2019		2020		2021		2022	
	в рублях	в иностранной валюте	в рублях	в иностранной валюте	в рублях	в иностранной валюте	в рублях	в иностранной валюте	в рублях	в иностранной валюте
Уральский федеральный округ	166 116	-	146 961	-	198 745	-	216 921	-	160 331	-
Курганская область	8 614	-	8 181	-	10 769	-	11 900	-	8 903	-
Свердловская область	51 263	-	45 296	-	62 302	-	66 700	-	50 521	-
Тюменская область	63 216	-	55 039	-	75 146	-	81 623	-	59 931	-
в том числе Ханты-Мансийский автономный округ – Югра	30 068	-	25 048	-	36 178	-	38 373	-	27 046	-
в том числе Ямало-Ненецкий автономный округ	10 820	-	9 704	-	11 997	-	12 595	-	9 545	-
Челябинская область	43 023	-	38 445	-	50 528	-	56 698	-	40 976	-
Сибирский федеральный округ <sup>1</sup>	192 980	-	170 312	-	231 915	-	245 604	1	169 338	-
Республика Алтай	1 030	-	835	-	1 254	-	1 500	-	1 268	-
Республика Тыва	2 104	-	1 839	-	2 393	-	2 981	-	4 179	-
Республика Хакасия	5 123	-	4 464	-	6 263	-	6 731	-	5 230	-
Алтайский край	25 264	-	21 668	-	30 821	-	31 675	-	19 552	-
Красноярский край	35 337	-	30 820	-	43 121	-	44 815	-	32 887	-
Иркутская область	25 501	-	22 154	-	28 027	-	31 242	1	23 273	-
Кемеровская область	27 850	-	24 852	-	31 862	-	33 727	-	22 971	-
Новосибирская область	37 269	-	33 739	-	47 351	-	52 316	-	32 831	-
Омская область	21 867	-	20 059	-	27 004	-	27 013	-	17 483	-
Томская область	11 635	-	9 882	-	13 819	-	13 604	-	9 664	-
Дальневосточный федеральный округ <sup>1</sup>	78 815	-	70 006	-	96 848	-	109 986	1	87 056	-
Республика Бурятия <sup>1</sup>	6 560	-	5 971	-	9 039	-	10 083	-	8 607	-
Республика Саха (Якутия)	13 550	-	11 729	-	15 108	-	16 744	-	14 512	-
Забайкальский край <sup>1</sup>	8 226	-	7 481	-	9 754	-	11 389	-	8 668	-
Камчатский край	3 411	-	3 305	-	4 305	-	4 656	-	3 547	-
Приморский край	15 965	-	14 618	-	20 842	-	25 066	-	19 669	-
Хабаровский край	14 045	-	12 208	-	17 392	-	19 451	-	14 812	-
Амурская область	8 048	-	6 615	-	9 382	-	10 060	-	8 692	-
Магаданская область	2 344	-	2 093	-	2 816	-	3 153	1	1 890	-
Сахалинская область	4 775	-	4 332	-	6 074	-	7 052	-	4 821	-
Еврейская автономная область	1 341	-	1 098	-	1 346	-	1 464	-	1 185	-
Чукотский автономный округ	550	-	556	-	790	-	868	-	653	-

<sup>1</sup> В 2018 году субъекты Сибирского федерального округа – Республика Бурятия и Забайкальский край – переведены в Дальневосточный федеральный округ.

КОЛИЧЕСТВО ИЖК, В ТОМ ЧИСЛЕ ИЖК ПО ДДУ, ПРЕДОСТАВЛЕННЫХ ФИЗИЧЕСКИМ ЛИЦАМ – РЕЗИДЕНТАМ В РУБЛЯХ И ИНОСТРАННОЙ ВАЛЮТЕ, В РАЗРЕЗЕ СУБЪЕКТОВ РОССИЙСКОЙ ФЕДЕРАЦИИ (ЕД.)

Табл. 3.8

	2018				2019				2020				2021				2022			
	Количество ИЖК		в том числе ИЖК по ДДУ		Количество ИЖК		в том числе ИЖК по ДДУ		Количество ИЖК		в том числе ИЖК по ДДУ		Количество ИЖК		в том числе ИЖК по ДДУ		Количество ИЖК		в том числе ИЖК по ДДУ	
	в рублях	в иностранной валюте	в рублях	в иностранной валюте	в рублях	в иностранной валюте	в рублях	в иностранной валюте	в рублях	в иностранной валюте	в рублях	в иностранной валюте	в рублях	в иностранной валюте	в рублях	в иностранной валюте	в рублях	в иностранной валюте	в рублях	в иностранной валюте
Российская Федерация	1471 809	12	368 340	-	1311 959	22	339 782	-	1780 490	8	483 785	-	1908 532	10	475 998	3	1327 271	3	409 878	-
Центральный федеральный округ	353 695	11	103 934	-	322 883	21	102 315	-	436 878	8	135 888	-	465 796	8	139 152	3	306 599	3	111 392	-
Белгородская область	11 940	-	1 790	-	10 941	-	1 780	-	16 280	-	3 101	-	16 020	-	3 043	-	10 963	-	3 095	-
Брянская область	10 697	-	3 031	-	9 530	-	2 659	-	12 441	-	3 768	-	12 244	-	3 048	-	8 016	-	2 071	-
Владимирская область	12 883	-	2 780	-	12 055	-	2 683	-	15 603	-	4 157	-	16 320	1	3 654	-	10 590	-	2 613	-
Воронежская область	22 921	-	5 957	-	21 231	-	6 191	-	28 702	-	9 103	-	29 321	-	9 219	-	19 086	-	6 533	-
Ивановская область	8 146	-	1 623	-	7 155	-	1 311	-	9 159	-	1 797	-	9 838	-	1 962	-	6 873	-	1 689	-
Калужская область	12 089	-	2 954	-	10 708	-	3 047	-	13 095	-	3 548	-	14 526	-	3 598	-	9 172	-	2 271	-
Костромская область	6 485	-	1 251	-	5 807	-	1 083	-	7 433	-	1 527	-	8 006	-	1 451	-	5 332	-	1 206	-
Курская область	10 582	-	1 584	-	9 089	-	1 799	-	11 766	-	2 330	-	11 767	-	2 321	-	7 737	-	1 905	-
Липецкая область	9 908	-	1 824	-	9 023	-	1 855	-	12 263	-	2 970	-	12 550	-	2 627	-	7 721	-	1 700	-
Московская область	82 048	1	24 983	-	74 040	-	24 853	-	98 784	1	29 322	-	108 415	-	31 633	-	71 289	1	27 324	-
Орловская область	8 011	-	2 109	-	7 176	-	2 233	-	9 487	-	3 146	-	8 997	-	2 453	-	5 738	-	1 893	-
Рязанская область	12 836	1	4 876	-	11 526	-	4 112	-	14 830	-	5 677	-	14 546	-	4 624	-	9 189	-	3 216	-
Смоленская область	8 658	-	2 010	-	7 870	-	1 819	-	10 276	-	2 933	-	10 448	-	2 528	-	6 687	-	1 962	-
Тамбовская область	8 605	-	2 345	-	7 740	-	1 690	-	9 894	-	2 337	-	9 884	-	1 954	-	6 224	-	1 436	-
Тверская область	13 415	-	2 831	-	12 071	-	2 554	-	15 561	-	3 511	-	15 967	-	3 267	-	10 204	-	2 475	-
Тульская область	14 422	-	3 900	-	12 717	-	3 015	-	16 291	-	4 123	-	17 284	-	3 990	-	12 209	-	3 791	-
Ярославская область	11 908	-	2 385	-	10 655	-	2 403	-	13 845	-	3 263	-	14 878	-	3 378	-	9 904	-	2 627	-
г. Москва	88 141	9	35 701	-	83 549	21	37 228	-	121 168	7	49 275	-	134 785	7	54 402	3	89 665	2	43 585	-

	2018				2019				2020				2021				2022			
	Количество ИЖК		в том числе ИЖК по ДДУ		Количество ИЖК		в том числе ИЖК по ДДУ		Количество ИЖК		в том числе ИЖК по ДДУ		Количество ИЖК		в том числе ИЖК по ДДУ		Количество ИЖК		в том числе ИЖК по ДДУ	
	в рублях	в иностранной валюте	в рублях	в иностранной валюте	в рублях	в иностранной валюте	в рублях	в иностранной валюте	в рублях	в иностранной валюте	в рублях	в иностранной валюте	в рублях	в иностранной валюте	в рублях	в иностранной валюте	в рублях	в иностранной валюте	в рублях	в иностранной валюте
Северо-Западный федеральный округ	175 165	-	60 590	-	156 083	1	57 386	-	208 186	-	73 911	-	207 121	-	65 116	-	131 950	-	51 995	-
Республика Карелия	7 409	-	2 121	-	6 504	-	1 827	-	8 995	-	3 084	-	8 129	-	2 052	-	4 950	-	1 327	-
Республика Коми	12 190	-	3 052	-	9 957	-	2 541	-	13 380	-	3 455	-	13 191	-	2 950	-	8 837	-	2 297	-
Архангельская область в том числе Ненецкий автономный округ	15 335 533	- -	3 502 109	- -	13 636 411	- -	3 548 110	- -	17 821 502	- -	5 064 175	- -	18 113 568	- -	4 243 144	- -	12 291 390	- -	4 050 117	- -
Вологодская область	14 949	-	3 331	-	13 242	-	2 974	-	17 939	-	4 637	-	17 591	-	3 968	-	11 481	-	2 919	-
Калининградская область	10 493	-	3 617	-	10 091	-	3 342	-	13 878	-	5 112	-	13 179	-	4 281	-	7 339	-	2 027	-
Ленинградская область	21 204	-	7 433	-	19 030	1	6 877	-	25 748	-	8 821	-	25 742	-	7 692	-	16 401	-	6 784	-
Мурманская область	8 295	-	2 378	-	7 609	-	2 118	-	10 184	-	3 235	-	10 491	-	2 642	-	7 845	-	2 085	-
Новгородская область	6 223	-	1 570	-	5 465	-	1 347	-	7 526	-	1 564	-	7 108	-	1 299	-	4 631	-	1 297	-
Псковская область	5 410	-	1 432	-	4 823	-	1 201	-	6 577	-	2 123	-	6 335	-	1 783	-	3 957	-	1 305	-
г. Санкт-Петербург	73 657	-	32 154	-	65 726	-	31 611	-	86 138	-	36 816	-	87 242	-	34 206	-	54 218	-	27 904	-
Южный федеральный округ	116 713	-	34 108	-	109 189	-	32 593	-	149 021	-	49 497	-	164 240	-	43 613	-	119 336	-	41 755	-
Республика Адыгея (Адыгея)	2 499	-	655	-	2 353	-	547	-	3 239	-	912	-	3 442	-	623	-	2 728	-	1 001	-
Республика Калмыкия	2 601	-	656	-	2 392	-	620	-	3 158	-	884	-	3 381	-	814	-	2 647	-	772	-
Республика Крым	2 978	-	1 198	-	3 939	-	1 168	-	6 789	-	2 608	-	8 316	-	2 646	-	4 725	-	1 410	-
Краснодарский край	43 669	-	15 696	-	40 072	-	14 338	-	55 562	-	22 286	-	61 232	-	18 123	-	47 593	-	20 838	-
Астраханская область	7 773	-	1 221	-	7 564	-	1 187	-	9 463	-	1 741	-	10 597	-	1 726	-	8 672	-	1 796	-
Волгоградская область	21 468	-	4 008	-	19 463	-	4 284	-	25 201	-	5 791	-	27 004	-	5 675	-	18 155	-	5 211	-
Ростовская область	34 750	-	10 280	-	32 119	-	10 092	-	43 585	-	14 507	-	47 805	-	13 254	-	33 154	-	10 180	-
г. Севастополь	975	-	394	-	1 287	-	357	-	2 024	-	768	-	2 463	-	752	-	1 662	-	547	-
Северо-Кавказский федеральный округ	33 046	-	5 765	-	31 745	-	5 924	-	45 565	-	9 320	-	64 064	-	8 811	-	55 669	-	9 031	-
Республика Дагестан	3 916	-	709	-	4 539	-	820	-	6 361	-	1 220	-	8 781	-	1 276	-	8 757	-	1 445	-
Республика Ингушетия	195	-	82	-	172	-	47	-	869	-	76	-	1 713	-	58	-	614	-	51	-
Кабардино-Балкарская Республика	2 981	-	472	-	2 907	-	492	-	4 074	-	659	-	5 167	-	507	-	4 523	-	560	-
Карачаево-Черкесская Республика	1 855	-	206	-	1 732	-	183	-	2 491	-	354	-	4 033	-	307	-	3 271	-	360	-
Республика Северная Осетия – Алания	2 876	-	662	-	2 936	-	677	-	4 050	-	1 071	-	5 154	-	1 041	-	4 235	-	1 208	-
Чеченская Республика	870	-	107	-	1 100	-	101	-	4 157	-	150	-	12 703	-	189	-	15 213	-	264	-
Ставропольский край	20 353	-	3 527	-	18 359	-	3 604	-	23 563	-	5 790	-	26 513	-	5 433	-	19 056	-	5 143	-

	2018				2019				2020				2021				2022			
	Количество ИЖК		в том числе ИЖК по ДДУ		Количество ИЖК		в том числе ИЖК по ДДУ		Количество ИЖК		в том числе ИЖК по ДДУ		Количество ИЖК		в том числе ИЖК по ДДУ		Количество ИЖК		в том числе ИЖК по ДДУ	
	в рублях	в иностранной валюте	в рублях	в иностранной валюте	в рублях	в иностранной валюте	в рублях	в иностранной валюте	в рублях	в иностранной валюте	в рублях	в иностранной валюте	в рублях	в иностранной валюте	в рублях	в иностранной валюте	в рублях	в иностранной валюте	в рублях	в иностранной валюте
Приволжский федеральный округ	356 273	1	77 633	-	306 157	-	67 208	-	414 272	-	97 789	-	436 003	-	93 829	-	298 412	-	79 775	-
Республика Башкортостан	53 504	1	13 233	-	47 722	-	11 438	-	61 932	-	14 604	-	68 192	-	13 865	-	52 630	-	12 623	-
Республика Марий Эл	8 178	-	1 855	-	6 909	-	1 710	-	8 950	-	2 041	-	9 254	-	1 689	-	6 045	-	1 756	-
Республика Мордовия	7 982	-	2 027	-	6 325	-	1 459	-	7 965	-	1 551	-	8 254	-	2 065	-	5 678	-	1 588	-
Республика Татарстан (Татарстан)	54 783	-	11 451	-	45 838	-	10 207	-	64 425	-	14 935	-	67 979	-	14 439	-	46 486	-	13 458	-
Удмуртская Республика	20 452	-	4 864	-	17 950	-	3 924	-	25 008	-	7 450	-	27 341	-	7 438	-	21 272	-	7 669	-
Чувашская Республика – Чувашия	18 407	-	5 659	-	15 169	-	5 076	-	20 963	-	7 853	-	20 319	-	6 191	-	12 775	-	4 835	-
Пермский край	32 094	-	6 870	-	29 728	-	6 697	-	40 710	-	10 218	-	42 569	-	9 490	-	30 032	-	7 927	-
Кировская область	17 637	-	3 228	-	14 538	-	2 845	-	19 753	-	4 135	-	19 337	-	3 002	-	12 003	-	2 741	-
Нижегородская область	32 546	-	6 595	-	27 541	-	4 970	-	37 038	-	7 605	-	37 802	-	8 124	-	23 424	-	5 631	-
Оренбургская область	24 775	-	5 066	-	21 219	-	4 430	-	28 226	-	5 408	-	30 658	-	5 556	-	22 020	-	4 600	-
Пензенская область	12 561	-	3 146	-	11 029	-	2 850	-	16 164	-	5 204	-	17 408	-	5 806	-	11 282	-	4 621	-
Самарская область	35 236	-	6 780	-	30 348	-	6 131	-	40 225	-	7 801	-	41 371	-	7 569	-	25 616	-	5 793	-
Саратовская область	23 026	-	3 263	-	20 181	-	3 067	-	27 055	-	5 057	-	28 624	-	4 548	-	17 980	-	3 225	-
Ульяновская область	15 092	-	3 596	-	11 660	-	2 404	-	15 858	-	3 927	-	16 895	-	4 047	-	11 169	-	3 308	-
Уральский федеральный округ	165 424	-	36 148	-	146 108	-	29 305	-	198 042	-	45 291	-	215 867	-	51 305	-	159 000	-	46 953	-
Курганская область	8 603	-	1 525	-	8 165	-	1 091	-	10 766	-	1 784	-	11 897	-	2 635	-	8 895	-	2 306	-
Свердловская область	51 239	-	13 478	-	45 190	-	11 041	-	62 263	-	16 286	-	66 685	-	17 940	-	50 509	-	16 737	-
Тюменская область	63 012	-	14 559	-	54 700	-	11 805	-	75 135	-	19 171	-	81 607	-	21 159	-	59 918	-	20 020	-
в том числе Ханты-Мансийский автономный округ – Югра	30 009	-	6 023	-	24 939	-	4 852	-	36 176	-	8 368	-	38 362	-	9 034	-	27 039	-	7 894	-
в том числе Ямало-Ненецкий автономный округ	10 749	-	2 749	-	9 596	-	2 462	-	11 996	-	3 800	-	12 593	-	3 740	-	9 544	-	3 417	-
Челябинская область	42 570	-	6 586	-	38 053	-	5 368	-	49 878	-	8 050	-	55 678	-	9 571	-	39 678	-	7 890	-

	2018				2019				2020				2021				2022			
	Количество ИЖК		в том числе ИЖК по ДДУ		Количество ИЖК		в том числе ИЖК по ДДУ		Количество ИЖК		в том числе ИЖК по ДДУ		Количество ИЖК		в том числе ИЖК по ДДУ		Количество ИЖК		в том числе ИЖК по ДДУ	
	в рублях	в иностранной валюте	в рублях	в иностранной валюте	в рублях	в иностранной валюте	в рублях	в иностранной валюте	в рублях	в иностранной валюте	в рублях	в иностранной валюте	в рублях	в иностранной валюте	в рублях	в иностранной валюте	в рублях	в иностранной валюте	в рублях	в иностранной валюте
Сибирский федеральный округ <sup>1</sup>	192 856	-	35 665	-	169 905	-	31 517	-	231 719	-	48 926	-	245 482	1	47 956	-	169 260	-	43 312	-
Республика Алтай	1 029	-	132	-	835	-	121	-	1 254	-	179	-	1 500	-	160	-	1 268	-	269	-
Республика Тыва	2 104	-	111	-	1 838	-	127	-	2 393	-	202	-	2 980	-	277	-	4 177	-	710	-
Республика Хакасия	5 118	-	828	-	4 459	-	708	-	6 260	-	1 118	-	6 728	-	1 100	-	5 227	-	1 330	-
Алтайский край	25 241	-	5 201	-	21 649	-	4 324	-	30 681	-	8 448	-	31 601	-	7 267	-	19 507	-	5 015	-
Красноярский край	35 330	-	9 005	-	30 755	-	7 068	-	43 116	-	10 739	-	44 812	-	9 814	-	32 882	-	9 916	-
Иркутская область	25 477	-	3 981	-	22 111	-	3 743	-	28 022	-	4 711	-	31 237	1	4 289	-	23 270	-	4 689	-
Кемеровская область	27 842	-	4 277	-	24 812	-	4 117	-	31 854	-	6 235	-	33 726	-	5 969	-	22 970	-	4 987	-
Новосибирская область	37 226	-	8 972	-	33 593	-	8 654	-	47 328	-	12 709	-	52 286	-	14 336	-	32 817	-	11 631	-
Омская область	21 856	-	2 122	-	20 003	-	1 953	-	27 002	-	3 421	-	27 009	-	3 081	-	17 480	-	2 713	-
Томская область	11 633	-	1 036	-	9 850	-	702	-	13 809	-	1 164	-	13 603	-	1 663	-	9 662	-	2 052	-
Дальневосточный федеральный округ <sup>1</sup>	78 637	-	14 497	-	69 889	-	13 534	-	96 807	-	23 163	-	109 959	1	26 216	-	87 045	-	25 665	-
Республика Бурятия <sup>1</sup>	6 551	-	1 101	-	5 967	-	1 130	-	9 039	-	2 293	-	10 083	-	2 036	-	8 604	-	2 501	-
Республика Саха (Якутия)	13 416	-	4 064	-	11 642	-	3 276	-	15 073	-	4 436	-	16 733	-	4 290	-	14 511	-	4 566	-
Забайкальский край <sup>1</sup>	8 226	-	1 122	-	7 478	-	1 125	-	9 754	-	1 790	-	11 389	-	2 227	-	8 666	-	2 004	-
Камчатский край	3 395	-	789	-	3 299	-	744	-	4 305	-	1 072	-	4 651	-	1 044	-	3 546	-	823	-
Приморский край	15 958	-	2 400	-	14 611	-	2 694	-	20 840	-	5 540	-	25 064	-	7 438	-	19 667	-	7 058	-
Хабаровский край	14 045	-	2 033	-	12 205	-	1 941	-	17 391	-	3 608	-	19 448	-	4 396	-	14 810	-	4 383	-
Амурская область	8 042	-	972	-	6 610	-	766	-	9 379	-	1 453	-	10 054	-	1 654	-	8 692	-	1 793	-
Магаданская область	2 342	-	496	-	2 093	-	505	-	2 816	-	712	-	3 153	1	677	-	1 890	-	470	-
Сахалинская область	4 771	-	1 265	-	4 331	-	1 122	-	6 074	-	1 835	-	7 052	-	2 034	-	4 821	-	1 564	-
Еврейская автономная область	1 341	-	91	-	1 097	-	78	-	1 346	-	176	-	1 464	-	196	-	1 185	-	300	-
Чукотский автономный округ	550	-	164	-	556	-	153	-	790	-	248	-	868	-	224	-	653	-	203	-

<sup>1</sup> В 2018 году субъекты Сибирского федерального округа – Республика Бурятия и Забайкальский край – переведены в Дальневосточный федеральный округ.



ОБЪЕМ ЖК, ПРЕДОСТАВЛЕННЫХ ФИЗИЧЕСКИМ ЛИЦАМ – РЕЗИДЕНТАМ В РУБЛЯХ И ИНОСТРАННОЙ ВАЛЮТЕ, В РАЗРЕЗЕ СУБЪЕКТОВ РОССИЙСКОЙ ФЕДЕРАЦИИ  
(МЛН РУБ.)

Табл. 3.9

	2018		2019		2020		2021		2022	
	в рублях	в иностранной валюте	в рублях	в иностранной валюте	в рублях	в иностранной валюте	в рублях	в иностранной валюте	в рублях	в иностранной валюте
Российская Федерация	3 018 156	1 421	2 947 864	919	4 450 046	676	5 700 375	4 478	4 816 919	97
Центральный федеральный округ	957 750	1 396	963 836	879	1 467 333	676	1 898 469	4 394	1 512 088	97
Белгородская область	20 951	-	20 330	-	33 965	-	39 747	-	35 858	-
Брянская область	17 514	-	17 089	-	24 808	-	30 035	-	24 067	-
Владимирская область	22 125	-	21 814	-	30 428	-	38 724	-	31 427	-
Воронежская область	37 919	-	37 322	-	55 495	-	68 839	-	57 473	-
Ивановская область	13 305	-	12 454	-	17 723	-	22 575	-	19 969	-
Калужская область	24 828	-	23 300	-	31 706	-	41 466	-	32 416	-
Костромская область	9 692	-	9 330	-	13 507	-	17 088	-	13 935	-
Курская область	17 023	-	16 289	-	23 563	-	28 956	-	24 748	-
Липецкая область	16 390	-	16 159	-	24 550	-	29 714	-	23 502	-
Московская область	252 865	42	250 480	8	367 576	9	481 720	-	394 776	66
Орловская область	13 172	-	12 556	-	18 765	-	21 431	-	16 477	-
Рязанская область	22 399	76	21 182	-	30 417	-	34 791	-	29 602	-
Смоленская область	15 353	-	14 732	-	20 828	-	24 695	-	19 455	-
Тамбовская область	15 022	-	14 376	-	20 045	-	23 700	-	18 801	-
Тверская область	24 998	-	24 312	-	33 552	-	40 807	-	33 063	-
Тульская область	27 554	-	26 394	-	37 571	-	48 136	-	40 684	-
Ярославская область	19 594	-	18 858	-	26 673	-	33 446	-	28 754	-
г. Москва	387 046	1 278	406 860	870	656 161	667	872 599	4 394	667 081	31
Северо-Западный федеральный округ	388 167	-	379 649	5	562 502	-	687 502	-	543 717	-
Республика Карелия	12 643	-	11 762	-	18 138	-	19 880	-	15 192	-
Республика Коми	22 328	-	19 786	-	28 437	-	32 027	-	25 237	-
Архангельская область	28 905	-	27 368	-	39 395	-	45 733	-	37 302	-
в том числе Ненецкий автономный округ	1 275	-	1 013	-	1 394	-	1 741	-	1 468	-
Вологодская область	21 557	-	20 817	-	31 754	-	37 539	-	29 754	-
Калининградская область	18 974	-	18 986	-	29 079	-	35 313	-	25 082	-
Ленинградская область	48 198	-	46 719	5	70 938	-	86 540	-	73 037	-
Мурманская область	15 900	-	15 755	-	23 571	-	29 027	-	25 900	-
Новгородская область	10 261	-	9 632	-	14 327	-	16 169	-	13 250	-
Псковская область	8 862	-	8 633	-	12 578	-	14 253	-	11 587	-
г. Санкт-Петербург	200 539	-	200 193	-	294 285	-	371 019	-	287 377	-

	2018		2019		2020		2021		2022	
	в рублях	в иностранной валюте	в рублях	в иностранной валюте	в рублях	в иностранной валюте	в рублях	в иностранной валюте	в рублях	в иностранной валюте
Южный федеральный округ	208 474	-	211 120	-	314 949	-	428 240	-	423 904	-
Республика Адыгея (Адыгея)	4 176	-	4 157	-	6 283	-	8 441	-	9 842	-
Республика Калмыкия	5 332	-	5 386	-	7 997	-	10 259	-	10 429	-
Республика Крым	6 200	-	8 852	-	16 311	-	23 317	-	16 233	-
Краснодарский край	78 522	-	79 289	-	120 221	-	172 702	-	196 185	-
Астраханская область	13 617	-	14 018	-	19 842	-	26 315	-	26 152	-
Волгоградская область	35 656	-	35 779	-	50 507	-	62 322	-	53 014	-
Ростовская область	62 821	-	60 628	-	88 377	-	116 663	-	105 328	-
г. Севастополь	2 150	-	3 011	-	5 411	-	8 221	-	6 720	-
Северо-Кавказский федеральный округ	60 728	-	63 232	-	93 452	-	142 273	-	140 688	-
Республика Дагестан	9 550	-	11 737	-	17 270	-	27 870	-	26 665	-
Республика Ингушетия	480	-	396	-	1 087	-	1 709	-	1 242	-
Кабардино-Балкарская Республика	5 784	-	6 185	-	9 025	-	12 452	-	11 468	-
Карачаево-Черкесская Республика	3 197	-	3 299	-	5 122	-	9 581	-	10 006	-
Республика Северная Осетия – Алания	5 933	-	6 061	-	8 976	-	12 971	-	13 702	-
Чеченская Республика	1 919	-	2 577	-	5 423	-	12 998	-	16 864	-
Ставропольский край	33 864	-	32 977	-	46 549	-	64 691	-	60 741	-
Приволжский федеральный округ	586 441	25	548 145	36	816 655	-	1 005 261	-	855 950	-
Республика Башкортостан	92 720	25	89 116	-	126 922	-	159 316	-	146 353	-
Республика Марий Эл	12 213	-	10 776	-	15 216	-	18 063	-	15 053	-
Республика Мордовия	14 239	-	12 280	-	17 148	-	20 515	-	17 267	-
Республика Татарстан (Татарстан)	95 770	-	90 310	-	141 675	-	178 054	-	157 029	-
Удмуртская Республика	30 466	-	28 813	-	45 583	-	58 663	-	55 470	-
Чувашская Республика – Чувашия	29 265	-	26 372	-	40 146	-	45 499	-	37 832	-
Пермский край	52 211	-	51 712	36	77 413	-	93 066	-	77 656	-
Кировская область	25 694	-	22 550	-	33 498	-	37 559	-	30 331	-
Нижегородская область	57 831	-	52 432	-	79 809	-	97 019	-	74 793	-
Оренбургская область	38 721	-	36 122	-	51 820	-	65 153	-	56 169	-
Пензенская область	20 246	-	19 640	-	31 116	-	39 784	-	32 887	-
Самарская область	58 453	-	54 126	-	76 799	-	92 993	-	72 938	-
Саратовская область	36 682	-	35 006	-	51 284	-	64 073	-	51 597	-
Ульяновская область	21 930	-	18 891	-	28 223	-	35 504	-	30 576	-

	2018		2019		2020		2021		2022	
	в рублях	в иностранной валюте	в рублях	в иностранной валюте	в рублях	в иностранной валюте	в рублях	в иностранной валюте	в рублях	в иностранной валюте
Уральский федеральный округ	313 420	-	296 830	-	438 830	-	547 694	-	475 023	-
Курганская область	12 965	-	12 867	-	18 311	-	22 771	-	18 981	-
Свердловская область	98 204	-	93 015	-	140 884	-	169 931	-	149 212	-
Тюменская область	142 402	-	132 878	-	195 720	-	246 079	-	212 735	-
в том числе Ханты-Мансийский автономный округ – Югра	71 606	-	64 183	-	98 708	-	119 360	-	98 956	-
в том числе Ямало-Ненецкий автономный округ	28 584	-	27 472	-	36 465	-	44 838	-	39 319	-
Челябинская область	59 849	-	58 070	-	83 915	-	108 914	-	94 094	-
Сибирский федеральный округ <sup>1</sup>	326 569	-	315 171	-	481 516	-	615 783	22	520 583	-
Республика Алтай	1 408	-	1 390	-	2 433	-	3 303	-	3 133	-
Республика Тыва	4 586	-	4 240	-	6 383	-	9 411	-	12 326	-
Республика Хакасия	7 960	-	7 505	-	11 877	-	15 443	-	14 469	-
Алтайский край	36 292	-	34 286	-	53 477	-	65 409	-	51 805	-
Красноярский край	63 273	-	60 336	-	95 047	-	119 160	-	108 034	-
Иркутская область	44 387	-	41 882	-	61 432	-	82 441	22	71 910	-
Кемеровская область	42 108	-	41 470	-	59 733	-	76 065	-	63 691	-
Новосибирская область	70 605	-	69 892	-	108 460	-	142 786	-	111 656	-
Омская область	35 649	-	35 376	-	52 892	-	66 395	-	53 241	-
Томская область	20 302	-	18 796	-	29 783	-	35 371	-	30 317	-
Дальневосточный федеральный округ <sup>1</sup>	176 608	-	169 880	-	274 809	-	375 152	62	344 966	-
Республика Бурятия <sup>1</sup>	11 403	-	11 337	-	20 193	-	27 487	-	28 087	-
Республика Саха (Якутия)	35 572	-	31 703	-	47 315	-	62 011	-	64 052	-
Забайкальский край <sup>1</sup>	15 640	-	14 979	-	22 606	-	32 378	-	29 880	-
Камчатский край	8 031	-	7 985	-	11 888	-	16 381	-	14 575	-
Приморский край	36 588	-	37 242	-	63 464	-	91 335	-	80 981	-
Хабаровский край	31 087	-	29 696	-	48 739	-	64 148	-	55 518	-
Амурская область	15 782	-	14 706	-	25 191	-	33 843	-	35 476	-
Магаданская область	5 193	-	4 982	-	7 447	-	10 517	62	7 727	-
Сахалинская область	13 482	-	13 518	-	22 465	-	29 954	-	21 985	-
Еврейская автономная область	2 328	-	2 065	-	2 942	-	3 815	-	3 788	-
Чукотский автономный округ	1 504	-	1 668	-	2 559	-	3 285	-	2 897	-

Примечание. Имеющиеся расхождения между итогом и суммой слагаемых объясняются округлением данных.

<sup>1</sup> В 2018 году субъекты Сибирского федерального округа – Республика Бурятия и Забайкальский край – переведены в Дальневосточный федеральный округ.

ОБЪЕМ ИЖК, В ТОМ ЧИСЛЕ ИЖК ПО ДДУ, ПРЕДОСТАВЛЕННЫХ ФИЗИЧЕСКИМ ЛИЦАМ – РЕЗИДЕНТАМ В РУБЛЯХ И ИНОСТРАННОЙ ВАЛЮТЕ, В РАЗРЕЗЕ СУБЪЕКТОВ РОССИЙСКОЙ ФЕДЕРАЦИИ (МЛН РУБ.)

Табл. 3.10

	2018				2019				2020				2021				2022			
	Объем ИЖК		в том числе ИЖК по ДДУ		Объем ИЖК		в том числе ИЖК по ДДУ		Объем ИЖК		в том числе ИЖК по ДДУ		Объем ИЖК		в том числе ИЖК по ДДУ		Объем ИЖК		в том числе ИЖК по ДДУ	
	в рублях	в иностранной валюте	в рублях	в иностранной валюте	в рублях	в иностранной валюте	в рублях	в иностранной валюте	в рублях	в иностранной валюте	в рублях	в иностранной валюте	в рублях	в иностранной валюте	в рублях	в иностранной валюте	в рублях	в иностранной валюте	в рублях	в иностранной валюте
Российская Федерация	3 012 702	413	870 644	-	2 934 231	674	923 469	-	4 444 327	353	1 498 574	-	5 695 075	4 441	1 880 798	184	4 813 167	77	2 063 321	-
Центральный федеральный округ	955 425	388	320 116	-	957 716	669	360 977	-	1 464 502	353	555 802	-	1 896 539	4 357	725 053	184	1 510 604	77	724 918	-
Белгородская область	20 928	-	4 053	-	20 249	-	4 333	-	33 941	-	8 579	-	39 736	-	10 298	-	35 858	-	14 540	-
Брянская область	17 499	-	5 400	-	17 052	-	5 656	-	24 806	-	9 170	-	30 035	-	10 316	-	24 066	-	10 367	-
Владимирская область	22 109	-	5 626	-	21 740	-	5 868	-	30 419	-	9 630	-	38 710	-	11 408	-	31 412	-	12 520	-
Воронежская область	37 891	-	10 535	-	37 183	-	11 669	-	55 479	-	19 247	-	68 821	-	23 927	-	57 466	-	23 925	-
Ивановская область	13 296	-	3 467	-	12 408	-	3 131	-	17 721	-	4 876	-	22 553	-	6 192	-	19 968	-	7 674	-
Калужская область	24 793	-	6 563	-	23 260	-	7 288	-	31 700	-	10 036	-	41 465	-	12 980	-	32 416	-	11 559	-
Костромская область	9 676	-	2 266	-	9 278	-	2 181	-	13 484	-	3 730	-	17 065	-	4 432	-	13 928	-	4 893	-
Курская область	17 007	-	3 302	-	16 246	-	4 064	-	23 562	-	6 598	-	28 955	-	7 803	-	24 748	-	9 231	-
Липецкая область	16 371	-	3 761	-	16 101	-	4 213	-	24 541	-	7 444	-	29 714	-	8 558	-	23 502	-	8 309	-
Московская область	252 656	42	83 570	-	249 051	-	94 685	-	367 314	9	132 707	-	481 118	-	176 893	-	394 744	66	191 794	-
Орловская область	13 157	-	3 853	-	12 523	-	4 232	-	18 760	-	7 100	-	21 431	-	7 187	-	16 477	-	7 466	-
Рязанская область	22 382	76	8 844	-	21 159	-	8 335	-	30 416	-	13 001	-	34 791	-	13 021	-	29 585	-	14 197	-
Смоленская область	15 352	-	4 180	-	14 718	-	4 250	-	20 827	-	7 125	-	24 694	-	7 839	-	19 455	-	8 291	-
Тамбовская область	15 018	-	4 417	-	14 345	-	3 856	-	20 041	-	5 880	-	23 700	-	6 265	-	18 796	-	7 078	-
Тверская область	24 995	-	6 141	-	24 270	-	6 316	-	33 544	-	9 499	-	40 807	-	10 959	-	33 058	-	12 159	-
Тульская область	27 551	-	8 209	-	26 322	-	7 485	-	37 555	-	11 802	-	48 135	-	14 500	-	40 682	-	17 274	-
Ярославская область	19 545	-	4 693	-	18 740	-	5 317	-	26 670	-	8 152	-	33 442	-	10 406	-	28 746	-	11 064	-
г. Москва	385 200	270	151 235	-	403 071	669	178 098	-	653 723	343	281 226	-	871 366	4 357	382 068	184	665 697	11	352 577	-
Северо-Западный федеральный округ	387 745	-	141 936	-	377 482	5	153 594	-	561 781	-	230 933	-	687 277	-	266 219	-	543 567	-	272 262	-
Республика Карелия	12 637	-	4 172	-	11 718	-	3 861	-	18 135	-	7 387	-	19 873	-	6 478	-	15 187	-	5 880	-
Республика Коми	22 327	-	6 136	-	19 765	-	5 878	-	28 435	-	9 257	-	32 015	-	9 915	-	25 215	-	10 091	-
Архангельская область	28 889	-	7 734	-	27 330	-	8 308	-	39 387	-	13 397	-	45 723	-	13 834	-	37 298	-	16 882	-
в том числе Ненецкий автономный округ	1 275	-	259	-	1 013	-	305	-	1 394	-	539	-	1 731	-	542	-	1 468	-	579	-
Вологодская область	21 534	-	5 673	-	20 753	-	5 697	-	31 733	-	10 054	-	37 538	-	11 311	-	29 727	-	10 860	-
Калининградская область	18 922	-	6 311	-	18 945	-	6 287	-	29 077	-	11 245	-	35 313	-	12 423	-	25 082	-	8 324	-
Ленинградская область	48 136	-	17 504	-	46 506	5	18 423	-	70 919	-	28 543	-	86 523	-	32 524	-	73 037	-	38 398	-
Мурманская область	15 899	-	5 764	-	15 742	-	5 697	-	23 566	-	9 998	-	29 023	-	10 395	-	25 900	-	10 430	-
Новгородская область	10 250	-	3 037	-	9 598	-	2 993	-	14 323	-	4 230	-	16 169	-	4 497	-	13 247	-	5 522	-
Псковская область	8 829	-	2 744	-	8 589	-	2 538	-	12 554	-	4 573	-	14 234	-	4 769	-	11 569	-	5 304	-
г. Санкт-Петербург	200 321	-	82 861	-	198 536	-	93 912	-	293 651	-	132 248	-	370 867	-	160 074	-	287 307	-	160 572	-

	2018				2019				2020				2021				2022			
	Объем ИЖК		в том числе ИЖК по ДДУ		Объем ИЖК		в том числе ИЖК по ДДУ		Объем ИЖК		в том числе ИЖК по ДДУ		Объем ИЖК		в том числе ИЖК по ДДУ		Объем ИЖК		в том числе ИЖК по ДДУ	
	в рублях	в иностранной валюте	в рублях	в иностранной валюте	в рублях	в иностранной валюте	в рублях	в иностранной валюте	в рублях	в иностранной валюте	в рублях	в иностранной валюте	в рублях	в иностранной валюте	в рублях	в иностранной валюте	в рублях	в иностранной валюте	в рублях	в иностранной валюте
Южный федеральный округ	208 393	-	63 876	-	210 488	-	66 388	-	314 795	-	112 923	-	428 024	-	135 069	-	423 764	-	193 393	-
Республика Адыгея (Адыгея)	4 174	-	1 161	-	4 150	-	1 012	-	6 283	-	1 986	-	8 439	-	1 940	-	9 842	-	4 622	-
Республика Калмыкия	5 332	-	1 667	-	5 376	-	1 931	-	7 997	-	3 072	-	10 259	-	3 743	-	10 429	-	4 798	-
Республика Крым	6 200	-	2 364	-	8 845	-	2 739	-	16 311	-	6 510	-	23 316	-	8 014	-	16 230	-	5 782	-
Краснодарский край	78 495	-	27 620	-	78 999	-	27 241	-	120 162	-	47 639	-	172 624	-	56 399	-	196 132	-	101 358	-
Астраханская область	13 617	-	2 713	-	13 987	-	3 076	-	19 842	-	5 242	-	26 315	-	6 738	-	26 151	-	9 285	-
Волгоградская область	35 646	-	8 047	-	35 697	-	9 744	-	50 496	-	14 861	-	62 296	-	17 814	-	52 993	-	22 390	-
Ростовская область	62 779	-	19 515	-	60 424	-	19 825	-	88 294	-	31 480	-	116 555	-	37 711	-	105 266	-	42 671	-
г. Севастополь	2 150	-	790	-	3 009	-	820	-	5 411	-	2 132	-	8 221	-	2 710	-	6 720	-	2 486	-
Северо-Кавказский федеральный округ	60 721	-	12 426	-	63 097	-	14 187	-	93 425	-	24 372	-	142 265	-	31 683	-	140 679	-	43 519	-
Республика Дагестан	9 549	-	2 100	-	11 700	-	2 624	-	17 264	-	4 498	-	27 870	-	6 395	-	26 663	-	9 115	-
Республика Ингушетия	480	-	165	-	396	-	146	-	1 087	-	292	-	1 709	-	299	-	1 242	-	313	-
Кабардино-Балкарская Республика	5 779	-	1 125	-	6 163	-	1 351	-	9 025	-	2 037	-	12 452	-	2 086	-	11 467	-	3 211	-
Карачаево-Черкесская Республика	3 197	-	415	-	3 299	-	460	-	5 121	-	1 047	-	9 581	-	1 213	-	10 006	-	1 872	-
Республика Северная Осетия – Алания	5 932	-	1 469	-	6 046	-	1 648	-	8 976	-	2 716	-	12 971	-	3 477	-	13 702	-	5 051	-
Чеченская Республика	1 919	-	342	-	2 577	-	355	-	5 423	-	626	-	12 998	-	1 006	-	16 864	-	1 717	-
Ставропольский край	33 864	-	6 809	-	32 915	-	7 602	-	46 531	-	13 156	-	64 682	-	17 207	-	60 736	-	22 241	-
Приволжский федеральный округ	584 852	25	146 599	-	545 650	-	144 480	-	815 322	-	240 410	-	1 003 141	-	286 086	-	854 956	-	326 528	-
Республика Башкортостан	92 260	25	25 615	-	88 837	-	24 775	-	126 861	-	35 901	-	159 236	-	41 396	-	146 334	-	51 290	-
Республика Марий Эл	12 211	-	3 110	-	10 767	-	3 124	-	15 216	-	4 245	-	18 063	-	4 443	-	15 053	-	5 990	-
Республика Мордовия	14 197	-	4 399	-	12 245	-	3 650	-	17 135	-	5 097	-	20 515	-	7 041	-	17 264	-	7 682	-
Республика Татарстан (Татарстан)	95 112	-	24 000	-	89 362	-	24 401	-	140 665	-	41 062	-	176 330	-	50 151	-	156 401	-	59 527	-
Удмуртская Республика	30 379	-	8 398	-	28 696	-	7 686	-	45 485	-	16 497	-	58 477	-	20 088	-	55 354	-	26 413	-
Чувашская Республика – Чувашия	29 258	-	9 714	-	26 319	-	10 138	-	40 142	-	17 503	-	45 494	-	18 273	-	37 824	-	19 767	-
Пермский край	52 185	-	12 882	-	51 520	-	14 424	-	77 400	-	25 068	-	93 050	-	28 196	-	77 620	-	30 741	-
Кировская область	25 672	-	5 849	-	22 518	-	5 395	-	33 461	-	9 021	-	37 559	-	8 596	-	30 328	-	11 295	-
Нижегородская область	57 790	-	13 508	-	52 124	-	12 149	-	79 775	-	22 016	-	96 963	-	28 893	-	74 770	-	26 870	-
Оренбургская область	38 590	-	8 418	-	36 043	-	8 152	-	51 805	-	11 800	-	65 153	-	15 247	-	56 169	-	16 773	-
Пензенская область	20 220	-	5 610	-	19 568	-	5 951	-	31 093	-	11 840	-	39 752	-	15 803	-	32 871	-	17 089	-
Самарская область	58 393	-	13 037	-	53 935	-	12 879	-	76 789	-	19 293	-	92 982	-	22 639	-	72 813	-	23 872	-
Саратовская область	36 674	-	6 387	-	34 913	-	7 114	-	51 280	-	12 767	-	64 066	-	14 975	-	51 589	-	16 542	-
Ульяновская область	21 912	-	5 670	-	18 804	-	4 644	-	28 216	-	8 300	-	35 501	-	10 346	-	30 566	-	12 676	-

	2018				2019				2020				2021				2022			
	Объем ИЖК		в том числе ИЖК по ДДУ		Объем ИЖК		в том числе ИЖК по ДДУ		Объем ИЖК		в том числе ИЖК по ДДУ		Объем ИЖК		в том числе ИЖК по ДДУ		Объем ИЖК		в том числе ИЖК по ДДУ	
	в рублях	в иностранной валюте	в рублях	в иностранной валюте	в рублях	в иностранной валюте	в рублях	в иностранной валюте	в рублях	в иностранной валюте	в рублях	в иностранной валюте	в рублях	в иностранной валюте	в рублях	в иностранной валюте	в рублях	в иностранной валюте	в рублях	в иностранной валюте
Уральский федеральный округ	312 739	-	77 818	-	295 679	-	73 255	-	438 374	-	125 927	-	547 081	-	163 964	-	474 198	-	184 760	-
Курганская область	12 954	-	2 615	-	12 837	-	2 213	-	18 309	-	4 049	-	22 769	-	6 350	-	18 974	-	7 345	-
Свердловская область	97 953	-	28 974	-	92 688	-	27 895	-	140 817	-	45 770	-	169 900	-	56 842	-	149 187	-	64 691	-
Тюменская область	142 214	-	34 639	-	132 386	-	32 211	-	195 688	-	57 183	-	246 062	-	74 458	-	212 715	-	83 997	-
в том числе Ханты-Мансийский автономный округ – Югра	71 548	-	15 385	-	64 032	-	14 146	-	98 685	-	26 032	-	119 352	-	33 526	-	98 953	-	35 324	-
в том числе Ямало-Ненецкий автономный округ	28 514	-	7 806	-	27 292	-	7 810	-	36 464	-	12 865	-	44 832	-	14 538	-	39 318	-	15 935	-
Челябинская область	59 618	-	11 589	-	57 767	-	10 936	-	83 560	-	18 925	-	108 350	-	26 314	-	93 322	-	28 726	-
Сибирский федеральный округ <sup>1</sup>	326 334	-	70 571	-	314 365	-	71 556	-	481 342	-	125 515	-	615 657	22	158 365	-	520 464	-	184 295	-
Республика Алтай	1 407	-	239	-	1 390	-	270	-	2 433	-	459	-	3 303	-	493	-	3 133	-	1 048	-
Республика Тыва	4 586	-	290	-	4 239	-	369	-	6 383	-	729	-	9 404	-	1 215	-	12 325	-	3 318	-
Республика Хакасия	7 926	-	1 427	-	7 491	-	1 487	-	11 871	-	2 640	-	15 442	-	3 420	-	14 451	-	5 248	-
Алтайский край	36 281	-	8 550	-	34 265	-	8 022	-	53 406	-	16 682	-	65 366	-	18 031	-	51 779	-	18 534	-
Красноярский край	63 266	-	18 426	-	60 194	-	16 732	-	95 039	-	29 137	-	119 152	-	34 690	-	108 014	-	43 745	-
Иркутская область	44 366	-	8 015	-	41 790	-	8 456	-	61 421	-	12 635	-	82 435	22	15 821	-	71 898	-	19 844	-
Кемеровская область	42 072	-	8 093	-	41 375	-	8 665	-	59 709	-	15 312	-	76 063	-	18 879	-	63 688	-	21 687	-
Новосибирская область	70 494	-	18 357	-	69 628	-	20 183	-	108 428	-	33 980	-	142 754	-	46 818	-	111 640	-	47 732	-
Омская область	35 638	-	4 759	-	35 269	-	5 259	-	52 887	-	9 799	-	66 369	-	12 188	-	53 220	-	13 751	-
Томская область	20 299	-	2 415	-	18 724	-	2 112	-	29 765	-	4 142	-	35 368	-	6 809	-	30 316	-	9 387	-
Дальневосточный федеральный округ <sup>1</sup>	176 493	-	37 303	-	169 754	-	39 032	-	274 785	-	82 692	-	375 092	62	114 359	-	344 936	-	133 646	-
Республика Бурятия <sup>1</sup>	11 399	-	2 209	-	11 320	-	2 520	-	20 193	-	6 210	-	27 487	-	7 334	-	28 086	-	11 361	-
Республика Саха (Якутия)	35 507	-	11 291	-	31 660	-	9 802	-	47 301	-	16 888	-	62 006	-	20 764	-	64 050	-	25 539	-
Забайкальский край <sup>1</sup>	15 640	-	2 632	-	14 975	-	2 904	-	22 606	-	5 365	-	32 378	-	8 432	-	29 863	-	9 820	-
Камчатский край	8 009	-	2 115	-	7 968	-	2 134	-	11 888	-	3 724	-	16 367	-	4 509	-	14 572	-	4 623	-
Приморский край	36 581	-	6 017	-	37 228	-	7 984	-	63 463	-	20 593	-	91 321	-	33 119	-	80 977	-	36 141	-
Хабаровский край	31 087	-	5 264	-	29 685	-	5 650	-	48 737	-	13 484	-	64 133	-	18 553	-	55 514	-	22 624	-
Амурская область	15 778	-	2 121	-	14 687	-	2 108	-	25 185	-	4 961	-	33 829	-	7 388	-	35 476	-	9 582	-
Магаданская область	5 190	-	1 323	-	4 982	-	1 588	-	7 447	-	2 434	-	10 517	62	2 913	-	7 727	-	2 679	-
Сахалинская область	13 472	-	3 634	-	13 517	-	3 639	-	22 465	-	7 579	-	29 954	-	9 713	-	21 985	-	8 665	-
Еврейская автономная область	2 328	-	214	-	2 064	-	203	-	2 942	-	573	-	3 815	-	748	-	3 788	-	1 440	-
Чукотский автономный округ	1 504	-	482	-	1 668	-	500	-	2 559	-	881	-	3 285	-	887	-	2 897	-	1 174	-

<sup>1</sup> В 2018 году субъекты Сибирского федерального округа – Республика Бурятия и Забайкальский край – переведены в Дальневосточный федеральный округ.

ЗАДОЛЖЕННОСТЬ ПО ЖК, ПРЕДОСТАВЛЕННЫМ ФИЗИЧЕСКИМ ЛИЦАМ – РЕЗИДЕНТАМ В РУБЛЯХ И ИНОСТРАННОЙ ВАЛЮТЕ,  
В РАЗРЕЗЕ СУБЪЕКТОВ РОССИЙСКОЙ ФЕДЕРАЦИИ  
(МЛН РУБ.)

Табл. 3.11

	2018		2019		2020		2021		2022	
	в рублях	в иностранной валюте	в рублях	в иностранной валюте	в рублях	в иностранной валюте	в рублях	в иностранной валюте	в рублях	в иностранной валюте
Российская Федерация	6 399 125	35 027	7 635 233	22 622	9 292 031	17 327	11 765 807	16 045	13 845 378	7 065
Центральный федеральный округ	1 897 063	26 172	2 366 083	17 745	2 953 800	13 278	3 814 727	13 203	4 465 972	5 703
Белгородская область	42 372	90	49 099	38	64 209	40	81 654	25	98 577	19
Брянская область	36 683	52	42 508	32	51 295	23	63 034	11	71 668	7
Владимирская область	45 006	88	52 482	63	62 369	60	77 070	43	88 169	14
Воронежская область	82 104	62	96 189	25	116 541	13	144 077	5	166 451	5
Ивановская область	28 516	50	31 314	33	36 787	40	44 766	26	52 043	2
Калужская область	53 553	165	62 391	73	73 656	68	91 253	39	103 486	24
Костромская область	19 987	6	23 488	-	28 065	-	35 005	-	40 010	-
Курская область	35 906	34	41 091	12	48 424	11	59 943	9	69 762	5
Липецкая область	34 496	21	40 253	18	49 491	10	61 924	-	70 088	-
Московская область	520 159	5 812	656 828	5 020	807 936	3 151	1 027 219	2 443	1 213 396	1 659
Орловская область	26 236	41	30 589	17	36 967	7	45 461	6	50 292	5
Рязанская область	46 680	144	54 421	12	65 282	12	78 587	6	89 530	5
Смоленская область	35 977	71	40 359	40	46 724	32	56 064	22	62 086	12
Тамбовская область	31 108	38	35 287	10	41 999	6	51 485	3	57 244	-
Тверская область	52 761	90	62 529	25	73 389	28	88 987	11	99 919	10
Тульская область	55 412	179	64 773	68	77 034	55	98 570	51	115 457	43
Ярославская область	41 427	76	47 741	41	56 588	48	69 519	31	80 952	13
г. Москва	708 682	19 154	934 742	12 220	1 217 046	9 674	1 640 108	10 474	1 936 842	3 881
Северо-Западный федеральный округ	784 604	4 295	954 957	2 742	1 166 342	2 302	1 476 123	1 576	1 700 737	700
Республика Карелия	28 297	18	32 489	5	38 724	5	46 372	4	50 810	1
Республика Коми	53 195	21	59 276	10	67 226	11	76 634	10	83 539	8
Архангельская область	61 358	65	71 244	30	84 263	26	100 745	10	113 849	5
в том числе Ненецкий автономный округ	3 565	-	3 848	-	4 211	-	4 909	-	5 366	-
Вологодская область	47 706	39	53 723	22	64 154	25	76 433	13	86 170	11
Калининградская область	39 835	346	47 507	237	60 408	192	76 274	91	85 935	34
Ленинградская область	101 616	390	123 256	201	153 029	198	195 916	151	230 714	82
Мурманская область	35 427	83	39 931	43	48 369	43	60 025	31	69 387	9
Новгородская область	21 340	26	24 635	10	29 441	3	34 301	3	38 561	2
Псковская область	19 601	9	22 217	7	26 731	8	32 118	3	35 871	2
г. Санкт-Петербург	376 230	3 297	480 679	2 177	593 997	1 792	777 306	1 261	905 900	546

	2018		2019		2020		2021		2022	
	в рублях	в иностранной валюте	в рублях	в иностранной валюте	в рублях	в иностранной валюте	в рублях	в иностранной валюте	в рублях	в иностранной валюте
Южный федеральный округ	465 200	965	558 535	476	693 792	350	901 181	267	1 128 605	156
Республика Адыгея (Адыгея)	10 634	7	12 391	3	15 281	-	19 331	-	25 426	-
Республика Калмыкия	12 009	6	14 057	-	17 597	-	22 169	-	27 367	-
Республика Крым	8 607	5	14 345	5	24 426	6	38 791	-	47 516	1
Краснодарский край	180 119	395	218 360	215	274 647	188	367 365	144	491 071	71
Астраханская область	32 979	23	38 658	13	45 292	14	55 570	12	67 191	6
Волгоградская область	76 521	57	89 155	37	105 730	23	128 548	21	148 721	11
Ростовская область	141 112	472	166 258	203	201 767	119	255 051	90	302 454	66
г. Севастополь	3 219	-	5 311	-	9 054	-	14 357	-	18 859	-
Северо-Кавказский федеральный округ	146 355	514	172 231	147	209 608	98	278 894	65	344 814	31
Республика Дагестан	22 535	136	27 623	8	35 154	1	50 492	-	62 780	-
Республика Ингушетия	1 127	-	1 273	-	1 894	-	2 428	-	2 957	-
Кабардино-Балкарская Республика	15 124	99	17 717	7	21 468	6	27 339	2	32 174	-
Карачаево-Черкесская Республика	8 848	9	10 281	1	12 624	1	18 274	1	23 850	-
Республика Северная Осетия – Алания	16 452	14	18 878	6	22 164	5	28 529	4	35 619	3
Чеченская Республика	4 101	38	5 748	34	8 880	-	13 847	-	21 332	-
Ставропольский край	78 168	218	90 710	91	107 424	84	137 985	58	166 104	28
Приволжский федеральный округ	1 230 292	1 222	1 424 167	606	1 701 496	500	2 094 614	260	2 429 479	166
Республика Башкортостан	182 434	49	218 476	8	262 594	7	328 206	6	390 216	7
Республика Марий Эл	27 126	17	30 178	4	34 255	-	40 322	-	45 186	-
Республика Мордовия	30 635	54	34 409	-	39 649	-	46 615	-	52 534	-
Республика Татарстан (Татарстан)	180 604	81	217 821	10	271 903	10	348 505	5	423 086	3
Удмуртская Республика	70 577	11	81 064	7	99 649	1	125 664	1	152 545	1
Чувашская Республика – Чувашия	63 268	59	71 257	20	85 618	20	100 000	3	112 393	3
Пермский край	112 572	256	131 432	183	158 052	178	193 623	106	224 621	70
Кировская область	53 410	14	59 267	3	70 250	2	81 290	-	91 759	-
Нижегородская область	122 465	174	139 135	109	163 047	113	199 152	37	223 407	21
Оренбургская область	86 452	45	99 234	13	115 048	11	139 570	9	161 751	7
Пензенская область	43 814	65	50 847	34	62 974	26	81 606	13	94 207	6
Самарская область	124 818	247	142 238	161	164 741	88	199 053	42	219 620	29
Саратовская область	80 293	79	92 416	47	109 740	40	133 594	34	150 381	17
Ульяновская область	51 824	71	56 394	5	63 975	4	77 415	3	87 771	3



	2018		2019		2020		2021		2022	
	в рублях	в иностранной валюте	в рублях	в иностранной валюте	в рублях	в иностранной валюте	в рублях	в иностранной валюте	в рублях	в иностранной валюте
Уральский федеральный округ	754 225	612	847 439	267	989 410	201	1 183 853	152	1 372 314	88
Курганская область	30 033	-	33 818	-	39 588	-	48 594	-	55 691	-
Свердловская область	209 044	247	243 458	182	293 911	150	360 511	119	421 402	66
Тюменская область	378 893	144	418 474	47	478 165	35	554 030	21	641 466	14
в том числе Ханты-Мансийский автономный округ – Югра	206 813	29	222 670	13	252 507	13	291 428	6	329 286	4
в том числе Ямало-Ненецкий автономный округ	74 884	91	83 335	19	90 828	8	100 103	7	111 474	6
Челябинская область	136 255	220	151 689	38	177 745	17	220 718	12	253 755	8
Сибирский федеральный округ <sup>1</sup>	731 092	732	847 437	423	1 004 783	420	1 259 648	337	1 469 841	167
Республика Алтай	3 765	-	4 301	-	5 373	-	6 980	-	8 450	-
Республика Тыва	11 184	-	13 185	-	16 218	-	21 436	-	28 919	-
Республика Хакасия	18 628	5	21 517	-	26 109	-	33 320	-	40 165	-
Алтайский край	76 259	19	89 102	4	107 543	2	133 025	-	152 214	-
Красноярский край	149 145	83	172 877	26	200 076	16	247 722	15	292 954	22
Иркутская область	108 829	83	122 172	54	140 493	54	173 536	69	203 759	38
Кемеровская область	90 935	162	106 387	132	124 353	137	154 302	136	177 630	45
Новосибирская область	152 935	220	180 694	128	220 183	134	286 138	60	333 900	37
Омская область	72 083	86	84 544	63	101 406	57	126 286	55	143 987	23
Томская область	47 329	75	52 658	17	63 030	20	76 903	2	87 864	1
Дальневосточный федеральный округ <sup>1</sup>	390 294	516	464 383	216	572 799	177	756 768	185	933 616	56
Республика Бурятия <sup>1</sup>	29 790	5	33 985	5	42 981	1	56 147	1	70 969	1
Республика Саха (Якутия)	85 041	17	101 026	8	118 095	4	145 872	2	181 563	2
Забайкальский край <sup>1</sup>	39 143	14	44 109	10	51 816	11	67 230	9	81 411	5
Камчатский край	16 397	16	19 676	7	23 911	8	32 011	7	38 196	3
Приморский край	70 902	331	87 722	146	115 027	114	164 156	73	208 803	31
Хабаровский край	65 481	57	78 864	33	97 716	30	127 168	24	153 998	7
Амурская область	36 424	53	42 508	-	52 615	-	69 362	-	88 836	-
Магаданская область	10 481	7	12 582	-	15 056	-	20 218	61	22 873	-
Сахалинская область	28 164	16	34 059	7	43 783	8	59 674	8	69 009	6
Еврейская автономная область	5 419	-	6 135	-	6 930	-	8 385	-	10 048	-
Чукотский автономный округ	3 052	-	3 717	-	4 869	-	6 544	-	7 908	-

Примечание. Имеющиеся расхождения между итогом и суммой слагаемых объясняются округлением данных.

<sup>1</sup> В 2018 году субъекты Сибирского федерального округа – Республика Бурятия и Забайкальский край – переведены в Дальневосточный федеральный округ.

ЗАДОЛЖЕННОСТЬ ПО ИЖК, В ТОМ ЧИСЛЕ ПО ИЖК ПО ДДУ, ПРЕДОСТАВЛЕННЫМ ФИЗИЧЕСКИМ ЛИЦАМ – РЕЗИДЕНТАМ В РУБЛЯХ И ИНОСТРАННОЙ ВАЛЮТЕ, В РАЗРЕЗЕ СУБЪЕКТОВ РОССИЙСКОЙ ФЕДЕРАЦИИ  
(МЛН РУБ.)

Табл. 3.12

	2018				2019				2020				2021				2022			
	Задолженность по ИЖК		в том числе ИЖК по ДДУ		Задолженность по ИЖК		в том числе ИЖК по ДДУ		Задолженность по ИЖК		в том числе ИЖК по ДДУ		Задолженность по ИЖК		в том числе ИЖК по ДДУ		Задолженность по ИЖК		в том числе ИЖК по ДДУ	
	в рублях	в иностранной валюте	в рублях	в иностранной валюте	в рублях	в иностранной валюте	в рублях	в иностранной валюте	в рублях	в иностранной валюте	в рублях	в иностранной валюте	в рублях	в иностранной валюте	в рублях	в иностранной валюте	в рублях	в иностранной валюте	в рублях	в иностранной валюте
Российская Федерация	6 376 845	33 564	1 365 156	649	7 615 264	21 583	1 523 371	439	9 274 486	16 326	2 145 941	418	11 752 902	15 506	2 816 529	274	13 835 068	6 689	3 386 435	84
Центральный федеральный округ	1 890 783	24 975	522 058	502	2 359 790	16 939	618 038	277	2 947 570	12 431	835 802	299	3 810 178	12 758	1 107 688	211	4 462 264	5 403	1 291 850	52
Белгородская область	42 066	89	6 204	-	48 853	38	6 602	-	64 015	40	10 939	-	81 516	25	14 770	-	98 470	19	20 589	-
Брянская область	36 534	46	8 725	-	42 396	29	9 504	-	51 210	20	13 031	-	62 973	9	15 790	-	71 622	6	17 313	-
Владимирская область	44 788	85	9 032	4	52 315	55	10 122	4	62 241	50	13 913	-	76 971	42	17 892	-	88 099	14	21 355	-
Воронежская область	81 880	62	18 319	4	95 991	25	17 044	-	116 393	13	24 922	-	143 969	5	32 287	-	166 369	5	34 630	-
Ивановская область	28 468	50	5 471	-	31 282	33	5 504	-	36 762	40	7 488	-	44 749	26	9 472	-	52 028	2	11 830	-
Калужская область	53 433	162	11 225	2	62 329	71	12 603	-	73 603	67	15 375	-	91 219	37	19 747	-	103 460	22	20 201	-
Костромская область	19 927	6	3 645	-	23 417	-	3 689	-	28 004	-	4 938	-	34 957	-	5 994	-	39 975	-	7 048	-
Курская область	35 680	33	5 085	-	40 925	12	5 676	-	48 301	11	8 573	-	59 861	9	11 074	-	69 699	5	13 798	-
Липецкая область	34 410	21	6 563	-	40 186	18	6 853	-	49 445	10	10 161	-	61 892	-	12 505	-	70 064	-	13 453	-
Московская область	519 370	5 666	142 047	112	655 806	4 960	169 280	26	807 105	3 028	213 207	19	1 026 265	2 337	276 384	38	1 212 595	1 576	335 819	30
Орловская область	26 131	41	4 911	8	30 505	17	5 713	-	36 909	7	8 597	-	45 420	6	9 841	-	50 261	5	10 893	-
Рязанская область	46 609	144	14 345	23	54 370	12	14 333	-	65 244	12	19 337	-	78 562	6	22 302	-	89 512	5	23 555	-
Смоленская область	35 867	54	6 981	-	40 271	29	7 074	-	46 664	22	9 754	-	56 020	14	11 612	-	62 054	5	13 058	-
Тамбовская область	30 983	37	6 449	-	35 204	10	6 241	-	41 937	6	8 341	-	51 438	3	9 880	-	57 208	-	11 049	-
Тверская область	52 741	90	10 188	-	62 499	25	10 741	-	73 361	28	14 474	-	88 979	11	17 376	-	99 910	10	19 615	-
Тульская область	55 323	166	13 636	4	64 696	55	13 700	3	76 967	39	17 792	-	98 522	35	22 842	-	115 412	28	27 809	-
Ярославская область	41 327	65	8 104	-	47 633	32	8 321	-	56 516	37	11 357	-	69 433	31	14 721	-	80 886	13	17 417	-
г. Москва	705 245	18 156	241 127	345	931 112	11 520	305 039	244	1 212 893	9 002	423 602	280	1 637 432	10 164	583 200	173	1 934 639	3 689	672 415	22
Северо-Западный федеральный округ	783 438	4 188	228 586	66	953 855	2 630	251 751	73	1 164 923	2 238	342 411	50	1 475 242	1 541	421 435	33	1 700 172	673	473 575	5
Республика Карелия	28 257	18	6 282	-	32 458	5	5 821	-	38 701	5	9 385	-	46 349	4	10 536	-	50 790	1	10 354	-
Республика Коми	52 909	21	8 728	-	59 068	10	9 007	-	67 081	11	12 823	-	76 529	10	15 235	-	83 448	8	16 986	-
Архангельская область	61 247	65	11 639	-	71 154	30	12 654	-	84 201	26	18 524	-	100 703	10	22 277	-	113 812	5	27 644	-
в том числе Ненецкий автономный округ	3 562	-	416	-	3 844	-	465	-	4 208	-	727	-	4 908	-	941	-	5 365	-	1 068	-
Вологодская область	47 559	39	7 901	-	53 596	22	7 630	6	64 065	25	12 081	7	76 364	13	15 286	7	86 104	11	16 475	-
Калининградская область	39 809	339	9 451	1	47 472	218	9 299	-	60 374	184	13 942	-	76 255	88	17 842	-	85 920	34	15 587	-
Ленинградская область	101 457	378	31 014	15	123 126	199	33 174	10	152 913	190	44 808	12	195 856	150	54 409	17	230 672	81	65 163	2
Мурманская область	35 386	80	8 910	3	39 898	38	9 554	-	48 333	42	13 848	-	60 003	30	17 196	-	69 374	8	19 235	-
Новгородская область	21 280	26	4 658	1	24 587	10	4 738	-	29 398	3	6 174	-	34 276	3	7 012	-	38 539	2	8 052	-
Псковская область	19 567	9	4 609	-	22 193	7	4 406	-	26 706	7	6 496	-	32 105	3	7 394	-	35 863	2	8 326	-
г. Санкт-Петербург	375 966	3 214	135 395	45	480 302	2 091	155 468	56	593 151	1 744	204 328	31	776 802	1 230	254 248	10	905 651	520	285 751	3

	2018				2019				2020				2021				2022			
	Задолженность по ИЖК		в том числе ИЖК по ДДУ		Задолженность по ИЖК		в том числе ИЖК по ДДУ		Задолженность по ИЖК		в том числе ИЖК по ДДУ		Задолженность по ИЖК		в том числе ИЖК по ДДУ		Задолженность по ИЖК		в том числе ИЖК по ДДУ	
	в рублях	в иностранной валюте	в рублях	в иностранной валюте	в рублях	в иностранной валюте	в рублях	в иностранной валюте	в рублях	в иностранной валюте	в рублях	в иностранной валюте	в рублях	в иностранной валюте	в рублях	в иностранной валюте	в рублях	в иностранной валюте	в рублях	в иностранной валюте
Южный федеральный округ	463 322	936	102 542	14	556 986	470	113 796	2	692 481	344	165 351	2	900 144	263	209 483	-	1 127 724	151	287 434	-
Республика Адыгея (Адыгея)	10 597	7	2 074	-	12 364	3	2 100	-	15 261	-	3 022	-	19 316	-	3 491	-	25 412	-	6 231	-
Республика Калмыкия	11 976	6	2 613	-	14 034	-	3 208	-	17 581	-	4 845	-	22 157	-	5 959	-	27 357	-	7 865	-
Республика Крым	8 606	-	2 914	-	14 342	-	4 062	-	24 421	-	8 170	-	38 790	-	11 971	-	47 514	1	11 325	-
Краснодарский край	179 317	388	45 492	6	217 732	215	48 356	2	274 103	188	71 150	2	366 909	144	89 352	-	490 698	71	142 755	-
Астраханская область	32 870	23	4 498	-	38 575	13	5 027	-	45 233	14	7 512	-	55 524	12	10 085	-	67 155	6	14 014	-
Волгоградская область	76 284	57	13 134	7	88 944	37	15 415	-	105 561	23	20 767	-	128 427	21	25 730	-	148 616	11	32 870	-
Ростовская область	140 453	455	30 904	-	165 684	203	34 362	-	201 268	119	47 234	-	254 665	85	59 425	-	302 113	62	68 722	-
г. Севастополь	3 219	-	913	-	5 311	-	1 266	-	9 054	-	2 650	-	14 355	-	3 471	-	18 859	-	3 652	-
Северо-Кавказский федеральный округ	145 332	489	22 771	-	171 436	98	25 640	-	208 982	83	36 653	-	278 438	53	49 249	-	344 461	24	68 164	-
Республика Дагестан	22 525	136	3 504	-	27 620	8	4 502	-	35 146	1	6 860	-	50 486	-	10 017	-	62 775	-	14 953	-
Республика Ингушетия	1 116	-	372	-	1 267	-	355	-	1 891	-	541	-	2 426	-	600	-	2 956	-	590	-
Кабардино-Балкарская Республика	14 856	98	2 333	-	17 498	7	2 639	-	21 296	6	3 367	-	27 216	2	3 784	-	32 079	-	5 084	-
Карачаево-Черкесская Республика	8 702	9	790	-	10 169	1	891	-	12 539	1	1 455	-	18 218	1	1 966	-	23 807	-	2 884	-
Республика Северная Осетия – Алания	16 326	5	2 816	-	18 783	2	3 133	-	22 083	-	4 208	-	28 473	-	5 548	-	35 575	-	8 067	-
Чеченская Республика	4 100	38	553	-	5 748	-	664	-	8 879	-	950	-	13 846	-	1 484	-	21 330	-	2 770	-
Ставропольский край	77 707	204	12 403	-	90 351	80	13 456	-	107 148	75	19 272	-	137 773	50	25 850	-	165 941	24	33 817	-
Приволжский федеральный округ	1 224 733	1 196	218 624	39	1 418 535	596	225 344	77	1 696 995	489	321 625	56	2 091 124	253	414 614	19	2 426 569	160	498 378	13
Республика Башкортостан	181 420	49	36 812	-	217 469	8	40 615	-	261 854	7	52 897	-	327 695	6	64 740	-	389 839	7	76 491	-
Республика Марий Эл	27 062	17	3 956	-	30 131	4	4 422	-	34 223	-	5 436	-	40 299	-	6 039	-	45 171	-	7 912	-
Республика Мордовия	30 433	49	6 451	-	34 262	-	6 424	-	39 532	-	8 074	-	46 539	-	10 170	-	52 474	-	12 227	-
Республика Татарстан (Татарстан)	179 735	81	35 325	10	216 894	10	36 135	-	270 997	10	53 168	-	347 622	5	70 234	-	422 361	3	88 865	-
Удмуртская Республика	70 133	11	10 583	-	80 687	7	10 804	-	99 333	1	20 564	-	125 427	1	29 040	-	152 325	-	37 161	-
Чувашская Республика – Чувашия	63 124	59	14 403	6	71 139	20	14 976	5	85 524	20	22 267	6	99 928	3	26 019	-	112 326	3	30 106	-
Пермский край	111 971	249	19 957	10	130 216	179	22 652	66	157 185	174	33 929	48	193 035	99	42 941	17	224 194	64	49 805	10
Кировская область	53 108	13	9 192	-	59 039	3	7 968	-	70 046	2	11 335	-	81 170	-	12 148	-	91 669	-	15 358	-
Нижегородская область	121 549	167	20 799	-	138 378	109	19 882	-	162 480	113	27 864	-	198 709	37	40 007	-	223 048	21	44 525	-
Оренбургская область	86 195	45	11 412	5	99 052	13	11 275	4	114 918	11	14 979	-	139 477	9	19 940	-	161 677	7	23 048	-
Пензенская область	43 550	59	8 851	5	50 614	29	9 800	-	62 786	20	15 369	-	81 433	13	22 472	-	94 053	6	28 309	-
Самарская область	124 605	247	21 207	3	142 043	161	20 461	2	164 566	88	26 912	2	198 925	42	33 849	2	219 397	29	39 397	2
Саратовская область	80 151	79	10 128	-	92 318	47	11 279	-	109 653	40	17 364	-	133 516	34	21 968	-	150 314	17	26 011	-
Ульяновская область	51 698	71	9 549	-	56 295	5	8 651	-	63 899	4	11 468	-	77 348	3	15 048	-	87 722	3	19 162	-

	2018				2019				2020				2021				2022			
	Задолженность по ИЖК		в том числе ИЖК по ДДУ		Задолженность по ИЖК		в том числе ИЖК по ДДУ		Задолженность по ИЖК		в том числе ИЖК по ДДУ		Задолженность по ИЖК		в том числе ИЖК по ДДУ		Задолженность по ИЖК		в том числе ИЖК по ДДУ	
	в рублях	в иностранной валюте	в рублях	в иностранной валюте	в рублях	в иностранной валюте	в рублях	в иностранной валюте	в рублях	в иностранной валюте	в рублях	в иностранной валюте	в рублях	в иностранной валюте	в рублях	в иностранной валюте	в рублях	в иностранной валюте	в рублях	в иностранной валюте
Уральский федеральный округ	751 665	596	98 572	-	845 550	262	108 063	-	987 957	198	167 108	-	1 182 876	152	228 902	-	1 371 720	88	282 599	-
Курганская область	29 935	-	2 901	-	33 745	-	2 913	-	39 536	-	4 746	-	48 548	-	7 876	-	55 663	-	9 914	-
Свердловская область	208 713	242	31 784	-	243 189	179	38 839	-	293 673	147	60 812	-	360 324	119	79 637	-	421 234	66	98 392	-
Тюменская область	377 188	133	48 917	-	417 281	46	51 930	-	477 282	34	79 581	-	553 522	21	109 314	-	641 262	14	135 939	-
в том числе Ханты-Мансийский автономный округ – Югра	206 231	27	24 450	-	222 358	12	24 987	-	252 270	13	37 818	-	291 314	6	50 995	-	329 235	4	60 931	-
в том числе Ямало-Ненецкий автономный округ	74 401	84	10 953	-	82 987	19	12 268	-	90 578	8	18 404	-	99 949	7	22 802	-	111 452	6	26 917	-
Челябинская область	135 828	220	14 970	-	151 335	36	14 381	-	177 467	17	21 969	-	220 482	12	32 074	-	253 561	8	38 354	-
Сибирский федеральный округ <sup>1</sup>	727 954	684	112 237	28	845 271	378	114 001	9	1 003 151	368	169 382	10	1 258 430	303	223 182	10	1 468 821	136	268 744	15
Республика Алтай	3 761	-	343	-	4 298	-	413	-	5 371	-	592	-	6 979	-	734	-	8 446	-	1 363	-
Республика Тыва	11 096	-	405	-	13 136	-	586	-	16 205	-	1 001	-	21 420	-	1 677	-	28 913	-	4 092	-
Республика Хакасия	18 515	5	2 170	-	21 426	-	2 337	-	26 059	-	3 562	-	33 278	-	4 601	-	40 128	-	6 996	-
Алтайский край	76 079	19	10 935	-	88 964	4	11 685	-	107 428	2	20 527	-	132 952	-	24 896	-	152 158	-	26 260	-
Красноярский край	148 317	83	31 257	2	172 308	26	29 501	1	199 647	16	41 133	-	247 404	15	52 331	-	292 666	22	62 749	12
Иркутская область	108 504	83	13 029	-	121 924	54	13 737	-	140 302	54	18 136	-	173 366	69	23 248	-	203 635	38	29 226	-
Кемеровская область	90 557	162	11 931	26	106 102	109	12 768	-	124 131	109	19 869	-	154 155	108	27 208	-	177 512	19	33 825	-
Новосибирская область	152 317	203	31 101	-	180 281	111	32 129	-	219 850	114	46 921	-	285 897	58	62 836	-	333 695	35	69 992	-
Омская область	71 683	57	7 445	-	84 332	59	7 667	8	101 236	53	12 448	10	126 155	52	16 853	10	143 865	20	21 016	3
Томская область	47 127	73	3 620	-	52 501	16	3 177	-	62 921	19	5 193	-	76 823	2	8 797	-	87 803	1	13 224	-
Дальневосточный федеральный округ <sup>1</sup>	389 618	500	59 766	1	463 841	210	66 739	-	572 427	175	107 609	-	756 469	183	161 976	-	933 336	54	215 691	-
Республика Бурятия <sup>1</sup>	29 687	5	3 638	-	33 906	5	4 333	-	42 922	1	8 064	-	56 104	1	11 429	-	70 925	1	17 551	-
Республика Саха (Якутия)	84 888	14	19 653	-	100 896	8	20 477	-	118 018	4	25 306	-	145 815	2	30 181	-	181 508	2	41 007	-
Забайкальский край <sup>1</sup>	39 035	14	3 749	-	44 014	10	4 272	-	51 753	11	6 810	-	67 182	9	11 399	-	81 361	5	14 085	-
Камчатский край	16 326	16	2 918	-	19 627	7	3 361	-	23 871	8	4 992	-	31 976	7	6 686	-	38 179	3	8 023	-
Приморский край	70 847	319	9 765	1	87 692	141	11 963	-	115 009	112	24 724	-	164 131	71	44 242	-	208 755	29	59 482	-
Хабаровский край	65 451	57	8 891	-	78 817	33	9 676	-	97 682	30	17 168	-	127 127	24	26 410	-	153 971	7	36 402	-
Амурская область	36 340	53	2 921	-	42 440	-	3 201	-	52 567	-	5 834	-	69 330	-	10 414	-	88 808	-	14 327	-
Магаданская область	10 461	7	2 025	-	12 573	-	2 478	-	15 049	-	3 505	-	20 215	61	4 344	-	22 871	-	4 956	-
Сахалинская область	28 139	16	5 176	-	34 031	7	5 791	-	43 763	8	9 279	-	59 665	8	14 373	-	69 004	6	16 077	-
Еврейская автономная область	5 410	-	353	-	6 129	-	367	-	6 926	-	693	-	8 381	-	1 013	-	10 045	-	1 861	-
Чукотский автономный округ	3 036	-	676	-	3 715	-	821	-	4 867	-	1 234	-	6 543	-	1 486	-	7 908	-	1 919	-

<sup>1</sup> В 2018 году субъекты Сибирского федерального округа – Республика Бурятия и Забайкальский край – переведены в Дальневосточный федеральный округ.

ПРОСРОЧЕННАЯ ЗАДОЛЖЕННОСТЬ ПО ЖК, ПРЕДОСТАВЛЕННЫМ ФИЗИЧЕСКИМ ЛИЦАМ – РЕЗИДЕНТАМ В РУБЛЯХ И ИНОСТРАННОЙ ВАЛЮТЕ,  
В РАЗРЕЗЕ СУБЪЕКТОВ РОССИЙСКОЙ ФЕДЕРАЦИИ  
(МЛН РУБ.)

Табл. 3.13

	2018		2019		2020		2021		2022	
	в рублях	в иностранной валюте	в рублях	в иностранной валюте	в рублях	в иностранной валюте	в рублях	в иностранной валюте	в рублях	в иностранной валюте
Российская Федерация	64 650	12 345	67 174	9 465	74 894	6 976	61 816	4 928	57 521	3 621
Центральный федеральный округ	21 525	8 984	23 257	7 637	26 416	5 457	21 767	3 934	21 233	3 045
Белгородская область	322	45	292	13	332	11	254	17	260	14
Брянская область	193	13	250	8	188	8	181	3	176	5
Владимирская область	383	33	444	33	486	41	435	32	400	11
Воронежская область	953	6	1 123	5	1 319	7	1 105	4	923	4
Ивановская область	204	32	211	29	259	35	289	26	246	2
Калужская область	528	97	657	49	627	54	476	29	400	23
Костромская область	100	-	133	-	124	-	112	-	130	-
Курская область	305	13	289	-	270	1	236	3	180	2
Липецкая область	242	4	272	10	259	4	243	-	219	-
Московская область	5 560	2 668	6 318	2 993	7 313	1 432	6 259	1 173	5 722	976
Орловская область	115	5	148	-	167	-	148	-	149	-
Рязанская область	241	22	300	10	338	12	305	6	302	5
Смоленская область	357	26	430	15	438	15	345	13	261	5
Тамбовская область	131	7	140	6	186	2	187	-	191	-
Тверская область	370	34	441	12	455	14	367	-	362	7
Тульская область	393	25	405	13	391	15	356	15	368	15
Ярославская область	442	32	436	25	572	30	453	15	436	7
г. Москва	10 687	5 924	10 967	4 415	12 690	3 773	10 015	2 600	10 506	1 970
Северо-Западный федеральный округ	5 380	1 410	5 446	866	7 670	667	6 639	461	6 398	238
Республика Карелия	177	8	143	-	157	-	99	-	100	-
Республика Коми	342	12	338	6	279	7	269	7	309	7
Архангельская область	314	22	341	6	265	-	229	-	203	-
в том числе Ненецкий автономный округ	14	-	16	-	9	-	10	-	9	-
Вологодская область	476	23	398	13	397	15	333	4	288	4
Калининградская область	196	133	219	147	1 859	121	1 696	50	1 518	15
Ленинградская область	583	168	656	60	770	36	822	25	862	38
Мурманская область	251	41	255	24	241	25	186	23	189	3
Новгородская область	178	20	148	8	156	2	94	2	83	1
Псковская область	179	4	170	-	186	-	124	-	101	-
г. Санкт-Петербург	2 684	978	2 780	602	3 361	461	2 786	349	2 747	170

	2018		2019		2020		2021		2022	
	в рублях	в иностранной валюте	в рублях	в иностранной валюте	в рублях	в иностранной валюте	в рублях	в иностранной валюте	в рублях	в иностранной валюте
Южный федеральный округ	5 195	273	5 936	95	6 588	108	5 594	84	5 131	63
Республика Адыгея (Адыгея)	140	-	174	-	232	-	190	-	150	-
Республика Калмыкия	180	5	175	-	142	-	108	-	105	-
Республика Крым	13	1	42	5	53	6	60	-	83	-
Краснодарский край	2 385	140	2 700	37	3 053	28	2 536	29	2 478	21
Астраханская область	312	5	351	4	419	4	367	4	283	4
Волгоградская область	721	23	842	12	910	12	663	12	534	5
Ростовская область	1 440	99	1 638	38	1 748	59	1 652	38	1 480	33
г. Севастополь	3	-	13	-	31	-	19	-	18	-
Северо-Кавказский федеральный округ	2 297	195	2 912	81	3 523	38	3 018	26	2 739	13
Республика Дагестан	402	5	490	5	524	-	478	-	511	-
Республика Ингушетия	22	-	29	-	33	-	43	-	64	-
Кабардино-Балкарская Республика	126	62	170	-	262	-	232	-	206	-
Карачаево-Черкесская Республика	249	4	456	-	505	-	485	-	434	-
Республика Северная Осетия – Алания	462	7	501	3	686	3	564	3	529	2
Чеченская Республика	80	-	145	34	251	-	213	-	189	-
Ставропольский край	956	117	1 121	40	1 262	35	1 004	23	806	11
Приволжский федеральный округ	10 356	614	10 323	367	11 171	312	9 276	139	8 523	92
Республика Башкортостан	1 407	7	1 461	2	1 729	2	1 411	2	1 358	-
Республика Марий Эл	141	3	166	-	142	-	131	-	95	-
Республика Мордовия	167	34	168	-	144	-	131	-	121	-
Республика Татарстан (Татарстан)	1 349	30	1 425	2	1 660	2	1 321	2	1 245	2
Удмуртская Республика	442	7	389	6	445	-	443	-	446	-
Чувашская Республика – Чувашия	388	23	340	18	459	17	339	-	302	-
Пермский край	1 834	171	1 706	154	1 474	164	1 142	96	978	63
Кировская область	332	1	277	-	323	-	316	-	334	-
Нижегородская область	1 062	104	1 083	62	1 055	73	916	10	811	8
Оренбургская область	582	45	640	13	640	11	578	9	563	7
Пензенская область	324	20	282	16	341	13	256	3	235	-
Самарская область	1 150	129	1 213	89	1 463	29	1 225	16	1 158	11
Саратовская область	830	7	820	4	955	1	812	-	689	-
Ульяновская область	349	34	354	-	342	-	256	-	189	-

	2018		2019		2020		2021		2022	
	в рублях	в иностранной валюте	в рублях	в иностранной валюте	в рублях	в иностранной валюте	в рублях	в иностранной валюте	в рублях	в иностранной валюте
Уральский федеральный округ	7 042	286	7 001	109	7 045	85	5 672	67	4 759	34
Курганская область	204	-	214	-	204	-	187	-	170	-
Свердловская область	2 082	82	2 120	56	2 302	53	1 890	47	1 683	22
Тюменская область	3 144	101	3 057	31	2 879	25	2 258	15	1 764	10
в том числе Ханты-Мансийский автономный округ – Югра	1 487	9	1 555	6	1 484	7	1 184	-	914	-
в том числе Ямало-Ненецкий автономный округ	571	84	530	16	420	7	307	7	251	6
Челябинская область	1 612	103	1 610	23	1 660	6	1 337	5	1 142	2
Сибирский федеральный округ <sup>1</sup>	9 093	454	8 543	279	8 515	286	6 718	198	5 942	120
Республика Алтай	141	-	122	-	112	-	88	-	61	-
Республика Тыва	186	-	176	-	159	-	112	-	99	-
Республика Хакасия	213	-	173	-	163	-	168	-	136	-
Алтайский край	783	0	676	-	700	-	512	-	439	-
Красноярский край	2 531	56	2 445	16	2 549	10	2 048	10	1 663	22
Иркутская область	1 616	67	1 537	50	1 424	54	1 027	47	944	19
Кемеровская область	1 124	64	944	55	853	51	690	55	580	30
Новосибирская область	1 494	148	1 545	96	1 730	112	1 386	44	1 384	34
Омская область	774	57	673	47	581	41	469	41	398	14
Томская область	230	61	252	14	245	17	219	1	239	1
Дальневосточный федеральный округ <sup>1</sup>	3 761	130	3 756	32	3 966	23	3 132	20	2 796	17
Республика Бурятия <sup>1</sup>	651	5	574	5	500	1	356	1	291	1
Республика Саха (Якутия)	666	4	786	-	1 015	-	873	-	726	-
Забайкальский край <sup>1</sup>	563	-	551	-	484	-	372	-	258	-
Камчатский край	127	3	130	-	122	4	71	3	78	-
Приморский край	512	62	583	22	609	13	482	11	512	5
Хабаровский край	579	13	533	5	606	5	456	5	418	5
Амурская область	367	43	324	-	288	-	220	-	209	-
Магаданская область	44	0	48	-	69	-	50	-	64	-
Сахалинская область	180	-	157	-	185	-	185	-	167	6
Еврейская автономная область	67	-	66	-	77	-	62	-	65	-
Чукотский автономный округ	6	-	4	-	13	-	5	-	8	-

<sup>1</sup> В 2018 году субъекты Сибирского федерального округа – Республика Бурятия и Забайкальский край – переведены в Дальневосточный федеральный округ.

ПРОСРОЧЕННАЯ ЗАДОЛЖЕННОСТЬ ПО ИЖК, В ТОМ ЧИСЛЕ ПО ИЖК ПО ДДУ, ПРЕДОСТАВЛЕННЫМ ФИЗИЧЕСКИМ ЛИЦАМ – РЕЗИДЕНТАМ В РУБЛЯХ И ИНОСТРАННОЙ ВАЛЮТЕ, В РАЗРЕЗЕ СУБЪЕКТОВ РОССИЙСКОЙ ФЕДЕРАЦИИ Табл. 3.14  
(МЛН РУБ.)

	2018				2019				2020				2021				2022			
	Просроченная задолженность по ИЖК		в том числе ИЖК по ДДУ		Просроченная задолженность по ИЖК		в том числе ИЖК по ДДУ		Просроченная задолженность по ИЖК		в том числе ИЖК по ДДУ		Просроченная задолженность по ИЖК		в том числе ИЖК по ДДУ		Просроченная задолженность по ИЖК		в том числе ИЖК по ДДУ	
	в рублях	в иностранной валюте	в рублях	в иностранной валюте	в рублях	в иностранной валюте	в рублях	в иностранной валюте	в рублях	в иностранной валюте	в рублях	в иностранной валюте	в рублях	в иностранной валюте	в рублях	в иностранной валюте	в рублях	в иностранной валюте	в рублях	в иностранной валюте
Российская Федерация	61 300	11 565	4 757	404	64 258	8 714	5 464	348	71 823	6 429	6 555	344	59 471	4 505	5 398	165	55 426	3 284	4 719	40
Центральный федеральный округ	19 680	8 402	1 682	302	21 721	7 088	1 958	209	24 583	5 045	2 557	246	20 384	3 594	2 160	115	19 998	2 780	1 787	12
Белгородская область	302	45	21	-	272	13	18	-	317	11	24	-	242	17	11	-	250	14	22	-
Брянская область	186	10	15	-	243	6	22	-	183	7	26	-	178	2	15	-	175	4	6	-
Владимирская область	357	32	21	-	426	26	27	-	468	31	37	-	421	31	34	-	389	10	23	-
Воронежская область	941	6	141	-	1 110	5	224	-	1 308	7	309	-	1 091	4	250	-	911	4	179	-
Ивановская область	200	32	16	-	208	29	13	-	257	35	38	-	288	26	116	-	245	2	93	-
Калужская область	519	95	35	-	651	47	61	-	622	52	63	-	471	27	71	-	393	21	48	-
Костромская область	96	-	7	-	125	-	14	-	123	-	18	-	109	-	14	-	127	-	46	-
Курская область	299	13	13	-	281	-	16	-	263	1	20	-	231	3	13	-	177	2	7	-
Липецкая область	234	4	14	-	264	10	23	-	256	4	32	-	241	-	18	-	217	-	16	-
Московская область	5 158	2 537	502	69	5 807	2 945	551	16	6 853	1 312	676	14	5 940	1 067	547	7	5 457	893	400	1
Орловская область	111	5	14	-	144	-	15	-	164	-	20	-	146	-	20	-	148	-	28	-
Рязанская область	238	22	40	-	293	10	60	-	328	12	66	-	296	6	51	-	298	5	57	-
Смоленская область	349	20	47	-	423	10	70	-	434	10	58	-	342	8	38	-	259	-	22	-
Тамбовская область	126	7	25	-	136	6	29	-	177	2	42	-	178	-	27	-	184	-	21	-
Тверская область	368	34	31	-	440	12	28	-	454	14	51	-	366	-	34	-	361	7	31	-
Тульская область	387	12	67	-	399	-	91	-	387	-	56	-	353	-	30	-	365	-	24	-
Ярославская область	436	21	66	-	428	16	65	-	563	19	101	-	446	15	62	-	430	7	60	-
г. Москва	9 373	5 508	606	233	10 070	3 952	633	193	11 426	3 526	919	231	9 045	2 389	809	108	9 612	1 810	702	11
Северо-Западный федеральный округ	5 268	1 320	581	46	5 355	767	504	52	7 538	607	623	30	6 524	429	527	21	6 286	212	605	-
Республика Карелия	174	8	8	-	140	-	8	-	156	-	13	-	98	-	8	-	98	-	8	-
Республика Коми	333	12	20	-	330	6	10	-	274	7	20	-	259	7	22	-	299	7	29	-
Архангельская область	310	22	10	-	337	6	12	-	261	-	10	-	228	-	13	-	201	-	16	-
в том числе Ненецкий автономный округ	14	-	-	-	16	-	-	-	9	-	-	-	10	-	-	-	9	-	-	-
Вологодская область	467	23	29	-	391	13	22	-	392	15	26	-	330	4	13	-	285	4	20	-
Калининградская область	193	130	14	-	217	131	17	-	1 858	114	26	-	1 695	48	16	-	1 517	15	16	-
Ленинградская область	570	159	73	9	644	60	59	8	762	29	111	10	817	24	111	15	857	38	103	-
Мурманская область	248	40	17	-	252	20	19	-	238	24	23	-	186	23	23	-	188	3	16	-
Новгородская область	166	20	7	1	137	8	17	-	146	2	22	-	91	2	15	-	80	1	21	-
Псковская область	178	4	9	-	169	-	9	-	185	-	8	-	123	-	2	-	100	-	3	-
г. Санкт-Петербург	2 629	902	394	35	2 739	524	332	43	3 266	416	364	20	2 697	320	303	6	2 659	145	374	-



	2018				2019				2020				2021				2022			
	Просроченная задолженность по ИЖК		в том числе ИЖК по ДДУ		Просроченная задолженность по ИЖК		в том числе ИЖК по ДДУ		Просроченная задолженность по ИЖК		в том числе ИЖК по ДДУ		Просроченная задолженность по ИЖК		в том числе ИЖК по ДДУ		Просроченная задолженность по ИЖК		в том числе ИЖК по ДДУ	
	в рублях	в иностранной валюте	в рублях	в иностранной валюте	в рублях	в иностранной валюте	в рублях	в иностранной валюте	в рублях	в иностранной валюте	в рублях	в иностранной валюте	в рублях	в иностранной валюте	в рублях	в иностранной валюте	в рублях	в иностранной валюте	в рублях	в иностранной валюте
Южный федеральный округ	5 003	264	402	3	5 728	91	603	2	6 404	103	786	2	5 448	79	738	-	4 998	59	703	-
Республика Адыгея (Адыгея)	136	-	9	-	171	-	31	-	229	-	33	-	186	-	25	-	146	-	12	-
Республика Калмыкия	176	5	4	-	172	-	4	-	139	-	9	-	106	-	5	-	103	-	6	-
Республика Крым	13	-	4	-	42	-	1	-	53	-	6	-	60	-	9	-	82	-	4	-
Краснодарский край	2 278	135	237	2	2 600	37	371	2	2 973	28	479	2	2 475	29	473	-	2 424	21	485	-
Астраханская область	306	5	21	-	346	4	13	-	416	4	34	-	362	4	21	-	280	4	14	-
Волгоградская область	712	23	39	1	816	12	71	-	880	12	87	-	642	12	42	-	522	5	34	-
Ростовская область	1 380	97	85	-	1 567	38	108	-	1 683	59	132	-	1 598	34	160	-	1 423	28	137	-
г. Севастополь	3	-	2	-	13	-	3	-	31	-	6	-	19	-	2	-	18	-	10	-
Северо-Кавказский федеральный округ	2 185	185	125	-	2 806	41	164	-	3 431	32	196	-	2 946	19	173	-	2 678	9	118	-
Республика Дагестан	399	5	39	-	487	5	45	-	519	-	19	-	473	-	16	-	507	-	9	-
Республика Ингушетия	21	-	-	-	29	-	-	-	32	-	1	-	43	-	-	-	64	-	-	-
Кабардино-Балкарская Республика	117	62	1	-	156	-	7	-	251	-	12	-	226	-	12	-	200	-	7	-
Карачаево-Черкесская Республика	230	4	4	-	438	-	5	-	490	-	1	-	477	-	4	-	428	-	3	-
Республика Северная Осетия – Алания	428	-	23	-	470	-	33	-	659	-	49	-	541	-	48	-	510	-	36	-
Чеченская Республика	80	-	2	-	145	-	11	-	251	-	11	-	213	-	5	-	189	-	2	-
Ставропольский край	911	113	56	-	1 081	37	62	-	1 229	32	103	-	973	19	88	-	780	9	62	-
Приволжский федеральный округ	9 832	595	783	27	9 867	361	948	77	10 780	305	987	56	8 980	134	748	19	8 239	87	557	13
Республика Башкортостан	1 260	7	67	-	1 316	2	122	-	1 628	2	179	-	1 344	2	129	-	1 304	-	103	-
Республика Марий Эл	137	3	7	-	163	-	4	-	140	-	4	-	130	-	4	-	94	-	1	-
Республика Мордовия	157	29	8	-	162	-	7	-	139	-	8	-	127	-	6	-	118	-	3	-
Республика Татарстан (Татарстан)	1 264	30	64	10	1 366	2	67	-	1 602	2	88	-	1 277	2	50	-	1 194	2	43	-
Удмуртская Республика	417	7	11	-	373	6	7	-	435	-	13	-	435	-	12	-	439	-	10	-
Чувашская Республика – Чувашия	368	23	63	6	322	18	65	5	443	17	87	6	325	-	68	-	289	-	47	-
Пермский край	1 768	170	111	-	1 641	154	183	66	1 414	163	168	48	1 102	91	123	17	940	59	91	10
Кировская область	319	1	35	-	268	-	32	-	317	-	37	-	309	-	32	-	329	-	30	-
Нижегородская область	979	97	67	-	1 010	62	85	-	994	73	82	-	868	10	63	-	769	8	45	-
Оренбургская область	560	45	28	5	621	13	28	4	628	11	36	-	574	9	32	-	557	7	25	-
Пензенская область	311	14	49	3	274	10	43	-	334	7	36	-	249	3	36	-	230	-	22	-
Самарская область	1 129	129	106	3	1 190	89	141	2	1 437	29	85	2	1 200	16	76	2	1 122	11	58	2
Саратовская область	821	7	141	-	811	4	124	-	931	1	115	-	788	-	79	-	667	-	62	-
Ульяновская область	343	34	28	-	349	-	41	-	337	-	49	-	251	-	37	-	187	-	14	-

	2018				2019				2020				2021				2022			
	Просроченная задолженность по ИЖК		в том числе ИЖК по ДДУ		Просроченная задолженность по ИЖК		в том числе ИЖК по ДДУ		Просроченная задолженность по ИЖК		в том числе ИЖК по ДДУ		Просроченная задолженность по ИЖК		в том числе ИЖК по ДДУ		Просроченная задолженность по ИЖК		в том числе ИЖК по ДДУ	
	в рублях	в иностранной валюте	в рублях	в иностранной валюте	в рублях	в иностранной валюте	в рублях	в иностранной валюте	в рублях	в иностранной валюте	в рублях	в иностранной валюте	в рублях	в иностранной валюте	в рублях	в иностранной валюте	в рублях	в иностранной валюте	в рублях	в иностранной валюте
Уральский федеральный округ	6 825	276	325	-	6 799	105	374	-	6 878	81	410	-	5 554	67	304	-	4 666	34	255	-
Курганская область	201	-	9	-	210	-	16	-	202	-	9	-	186	-	5	-	170	-	16	-
Свердловская область	2 044	78	79	-	2 088	53	96	-	2 273	50	119	-	1 855	47	86	-	1 647	22	95	-
Тюменская область	3 034	95	180	-	2 951	31	177	-	2 781	25	181	-	2 211	15	125	-	1 734	10	89	-
в том числе Ханты-Мансийский автономный округ – Югра	1 448	9	102	-	1 520	6	114	-	1 445	7	105	-	1 174	-	80	-	907	-	57	-
в том числе Ямало-Ненецкий автономный округ	549	78	26	-	513	16	19	-	405	7	19	-	292	7	15	-	247	6	10	-
Челябинская область	1 546	103	57	-	1 549	21	86	-	1 621	6	101	-	1 302	5	87	-	1 116	2	56	-
Сибирский федеральный округ <sup>1</sup>	8 796	407	627	26	8 291	235	665	8	8 301	234	722	10	6 550	164	535	10	5 803	89	482	15
Республика Алтай	139	-	2	-	121	-	2	-	111	-	2	-	87	-	4	-	61	-	1	-
Республика Тыва	178	-	7	-	172	-	3	-	156	-	3	-	110	-	2	-	98	-	8	-
Республика Хакасия	202	-	12	-	167	-	12	-	159	-	13	-	166	-	8	-	134	-	16	-
Алтайский край	767	-	48	-	664	-	47	-	691	-	43	-	503	-	31	-	433	-	29	-
Красноярский край	2 424	56	154	-	2 345	16	160	-	2 462	10	186	-	1 978	10	137	-	1 600	22	96	12
Иркутская область	1 591	67	52	-	1 516	50	63	-	1 405	54	63	-	1 013	47	44	-	932	19	62	-
Кемеровская область	1 082	64	43	26	911	32	23	-	828	23	28	-	676	27	23	-	570	4	24	-
Новосибирская область	1 457	131	261	-	1 504	79	287	-	1 691	92	333	-	1 354	42	243	-	1 359	32	202	-
Омская область	733	29	35	-	647	45	45	8	559	38	40	10	450	38	21	10	384	11	21	3
Томская область	223	60	13	-	244	13	22	-	238	16	11	-	213	-	22	-	233	1	23	-
Дальневосточный федеральный округ <sup>1</sup>	3 711	114	233	-	3 688	26	248	-	3 908	21	274	-	3 085	18	214	-	2 758	15	212	-
Республика Бурятия <sup>1</sup>	646	5	36	-	570	5	29	-	496	1	23	-	352	1	7	-	288	1	12	-
Республика Саха (Якутия)	652	-	115	-	763	-	134	-	997	-	161	-	857	-	121	-	710	-	96	-
Забайкальский край <sup>1</sup>	555	-	5	-	546	-	14	-	481	-	16	-	368	-	12	-	254	-	8	-
Камчатский край	124	3	-	-	126	-	6	-	119	4	6	-	67	3	1	-	76	-	-	-
Приморский край	500	50	12	-	578	17	14	-	605	11	26	-	478	9	25	-	508	3	25	-
Хабаровский край	576	13	34	-	520	5	29	-	594	5	21	-	443	5	21	-	411	5	34	-
Амурская область	363	43	15	-	314	-	13	-	284	-	9	-	219	-	15	-	207	-	16	-
Магаданская область	43	-	1	-	47	-	-	-	69	-	4	-	50	-	-	-	64	-	3	-
Сахалинская область	179	-	9	-	156	-	5	-	175	-	4	-	184	-	10	-	166	6	13	-
Еврейская автономная область	66	-	2	-	65	-	3	-	76	-	3	-	62	-	2	-	64	-	2	-
Чукотский автономный округ	6	-	3	-	4	-	-	-	13	-	-	-	5	-	-	-	8	-	2	-

<sup>1</sup> В 2018 году субъекты Сибирского федерального округа – Республика Бурятия и Забайкальский край – переведены в Дальневосточный федеральный округ.

СРЕДНЕВЗВЕШЕННЫЙ СРОК И ПРОЦЕНТНАЯ СТАВКА ПО ЖК, ПРЕДОСТАВЛЕННЫМ ФИЗИЧЕСКИМ ЛИЦАМ – РЕЗИДЕНТАМ С НАЧАЛА ГОДА В РУБЛЯХ, В РАЗРЕЗЕ СУБЪЕКТОВ РОССИЙСКОЙ ФЕДЕРАЦИИ

Табл. 3.15

	2018		2019		2020		2021		2022	
	Средневзвешенный срок кредитования, мес.	Средневзвешенная ставка, %	Средневзвешенный срок кредитования, мес.	Средневзвешенная ставка, %	Средневзвешенный срок кредитования, мес.	Средневзвешенная ставка, %	Средневзвешенный срок кредитования, мес.	Средневзвешенная ставка, % <sup>1</sup>	Средневзвешенный срок кредитования, мес.	Средневзвешенная ставка, % <sup>1</sup>
Российская Федерация	195,5	9,56	214,1	9,87	219,4	7,68	243,5	7,49	275,5	7,14
Центральный федеральный округ	200,2	9,54	219,8	9,84	225,7	7,71	248,5	7,58	279,8	6,92
Белгородская область	194,1	9,52	211,5	9,91	217,3	7,46	243,3	7,42	274,3	7,30
Брянская область	195,6	9,49	217,3	9,81	219,6	7,47	248,0	7,28	278,2	6,94
Владимирская область	197,5	9,54	215,2	9,88	215,7	7,69	243,4	7,59	273,8	7,52
Воронежская область	201,4	9,54	219,6	9,88	220,4	7,53	245,2	7,33	274,6	7,60
Ивановская область	186,9	9,59	203,9	9,89	211,8	7,75	235,8	7,63	263,9	7,59
Калужская область	198,3	9,49	217,5	9,84	220,6	7,66	249,8	7,52	279,9	7,55
Костромская область	191,0	9,48	214,6	9,85	220,4	7,68	245,6	7,53	279,5	7,68
Курская область	196,4	9,48	211,5	9,85	217,1	7,59	243,5	7,38	275,7	6,93
Липецкая область	202,8	9,54	219,5	9,87	223,8	7,53	248,2	7,38	280,5	7,40
Московская область	199,9	9,54	221,7	9,79	227,0	7,74	251,0	7,59	285,0	6,71
Орловская область	198,4	9,48	214,3	9,85	220,4	7,47	242,6	7,39	274,4	7,22
Рязанская область	199,0	9,50	218,9	9,86	220,8	7,47	248,4	7,38	284,4	7,00
Смоленская область	202,0	9,49	216,2	9,92	219,9	7,54	245,4	7,46	276,6	7,22
Тамбовская область	207,1	9,51	221,6	9,88	224,7	7,66	248,9	7,48	278,8	7,32
Тверская область	203,6	9,52	222,4	9,94	222,3	7,76	247,9	7,65	282,4	7,51
Тульская область	198,8	9,52	218,6	9,91	222,9	7,80	249,5	7,60	281,3	7,28
Ярославская область	188,8	9,55	208,7	9,89	214,3	7,69	237,2	7,53	268,4	7,48
г. Москва	202,1	9,57	221,2	9,84	228,9	7,75	249,1	7,65	278,7	6,76
Северо-Западный федеральный округ	189,7	9,56	210,0	9,82	217,1	7,66	244,5	7,36	281,4	6,52
Республика Карелия	184,5	9,47	201,5	9,81	204,6	7,60	236,7	7,44	267,5	7,51
Республика Коми	185,5	9,47	203,6	9,87	204,3	7,71	230,5	7,60	262,0	7,71
Архангельская область	179,7	9,37	198,7	9,81	205,7	7,78	229,5	7,56	265,4	7,25
в том числе Ненецкий автономный округ	181,7	6,82	188,5	8,58	207,2	7,72	221,5	7,66	258,0	7,28
Вологодская область	185,2	9,54	201,2	9,87	205,8	7,85	235,4	7,65	263,8	7,85
Калининградская область	189,6	9,64	202,9	9,83	210,2	7,54	238,6	7,37	267,6	7,93
Ленинградская область	194,4	9,60	215,4	9,87	223,4	7,62	251,2	7,30	292,6	5,94
Мурманская область	172,7	9,50	191,5	9,89	198,9	7,55	226,5	7,47	260,1	7,32
Новгородская область	191,6	9,49	206,9	9,90	214,3	7,70	239,9	7,41	277,1	6,70
Псковская область	189,4	9,49	202,9	9,83	211,2	7,53	239,3	7,30	276,4	6,49
г. Санкт-Петербург	192,6	9,60	214,9	9,80	222,9	7,65	249,7	7,30	288,3	6,13

	2018		2019		2020		2021		2022	
	Средневзвешенный срок кредитования, мес.	Средневзвешенная ставка, %	Средневзвешенный срок кредитования, мес.	Средневзвешенная ставка, %	Средневзвешенный срок кредитования, мес.	Средневзвешенная ставка, %	Средневзвешенный срок кредитования, мес.	Средневзвешенная ставка, % <sup>1</sup>	Средневзвешенный срок кредитования, мес.	Средневзвешенная ставка, % <sup>1</sup>
Южный федеральный округ	202,7	9,60	216,8	9,94	222,9	7,76	248,6	7,64	288,3	6,70
Республика Адыгея (Адыгея)	202,3	9,64	218,5	10,02	226,2	7,31	253,1	7,56	295,1	6,30
Республика Калмыкия	207,1	9,56	224,5	9,94	231,4	7,65	256,1	7,39	289,6	6,88
Республика Крым	213,9	10,28	233,6	10,28	239,8	8,08	255,1	7,95	269,7	7,94
Краснодарский край	207,1	9,62	220,6	9,97	226,8	7,79	255,6	7,74	301,5	6,12
Астраханская область	203,2	9,46	212,9	9,86	223,5	7,76	245,4	7,52	280,6	7,41
Волгоградская область	197,8	9,54	214,5	9,88	217,6	7,75	242,4	7,51	274,8	7,21
Ростовская область	198,4	9,55	210,6	9,86	215,5	7,68	239,8	7,50	275,3	7,25
г. Севастополь	205,2	10,29	221,5	10,30	239,3	8,10	254,3	8,12	274,1	7,44
Северо-Кавказский федеральный округ	205,2	9,59	222,1	9,97	227,2	7,85	252,5	7,63	285,3	8,28
Республика Дагестан	214,2	9,59	230,7	9,92	237,3	7,89	259,2	7,61	294,7	8,10
Республика Ингушетия	206,3	9,75	241,8	9,99	245,4	8,33	260,0	8,33	295,1	9,22
Кабардино-Балкарская Республика	203,9	9,59	221,1	9,99	225,3	7,66	248,0	7,43	268,3	7,90
Карачаево-Черкесская Республика	214,2	9,74	229,4	10,11	232,3	7,93	258,8	7,46	286,6	9,15
Республика Северная Осетия – Алания	200,5	9,64	216,7	9,90	216,8	7,78	242,2	7,37	279,9	7,86
Чеченская Республика	206,0	9,79	229,7	10,03	240,7	8,10	263,8	8,21	289,2	11,18
Ставропольский край	202,8	9,55	218,8	9,99	223,2	7,83	249,2	7,62	284,1	7,53
Приволжский федеральный округ	193,2	9,54	212,2	9,86	215,5	7,67	239,3	7,51	273,9	7,50
Республика Башкортостан	185,7	9,56	207,7	9,89	211,4	7,77	236,0	7,64	273,5	7,79
Республика Марий Эл	190,9	9,50	207,6	9,79	208,0	7,45	234,2	7,35	267,3	7,54
Республика Мордовия	204,8	9,44	224,3	9,83	227,6	7,40	250,7	7,13	282,0	6,52
Республика Татарстан (Татарстан)	187,4	9,53	207,3	9,82	210,9	7,66	236,3	7,40	278,0	7,29
Удмуртская Республика	189,3	9,56	209,8	9,86	215,1	7,30	238,0	7,15	274,7	6,31
Чувашская Республика – Чувашия	198,2	9,43	222,1	9,64	221,5	7,24	246,3	7,20	283,9	6,89
Пермский край	194,6	9,62	211,8	9,88	214,0	7,82	236,9	7,58	267,8	7,84
Кировская область	200,6	9,49	218,5	9,87	218,0	7,68	240,9	7,62	278,6	7,14
Нижегородская область	192,3	9,54	207,4	9,81	214,3	7,69	238,3	7,57	266,2	7,88
Оренбургская область	200,0	9,50	217,3	9,88	219,3	7,77	241,9	7,59	273,0	7,99
Пензенская область	198,0	9,51	217,7	9,85	223,2	7,24	245,9	7,04	281,4	6,55
Самарская область	197,1	9,54	215,6	9,95	218,0	7,87	240,1	7,79	266,8	8,24
Саратовская область	202,8	9,59	219,3	9,91	223,5	7,83	245,8	7,73	278,2	7,80
Ульяновская область	190,0	9,53	209,2	9,92	213,8	7,71	238,9	7,48	272,8	7,39

	2018		2019		2020		2021		2022	
	Средневзвешенный срок кредитования, мес.	Средневзвешенная ставка, %	Средневзвешенный срок кредитования, мес.	Средневзвешенная ставка, %	Средневзвешенный срок кредитования, мес.	Средневзвешенная ставка, %	Средневзвешенный срок кредитования, мес.	Средневзвешенная ставка, % <sup>1</sup>	Средневзвешенный срок кредитования, мес.	Средневзвешенная ставка, % <sup>1</sup>
Уральский федеральный округ	194,4	9,61	213,0	9,89	214,7	7,86	237,6	7,58	267,0	7,80
Курганская область	206,4	9,52	221,2	9,96	223,2	7,89	246,3	7,50	269,5	7,74
Свердловская область	194,8	9,60	214,0	9,84	217,3	7,80	237,7	7,57	265,5	7,81
Тюменская область	201,3	9,58	220,9	9,86	220,3	7,88	246,2	7,57	276,9	7,72
в том числе Ханты-Мансийский автономный округ – Югра	196,6	9,59	216,1	9,94	215,3	8,02	238,5	7,69	271,3	7,87
в том числе Ямало-Ненецкий автономный округ	203,2	9,47	218,8	9,87	220,2	7,84	249,7	7,71	270,4	8,19
Челябинская область	174,9	9,69	191,7	10,03	195,5	7,91	216,0	7,66	246,4	8,03
Сибирский федеральный округ <sup>2</sup>	190,0	9,56	206,2	9,94	211,5	7,81	236,1	7,69	267,1	8,03
Республика Алтай	184,7	9,69	208,6	9,98	206,7	7,51	237,6	7,65	257,8	7,87
Республика Тыва	190,9	9,54	207,1	10,22	219,8	8,21	247,9	8,09	272,6	8,82
Республика Хакасия	181,1	9,54	198,0	10,00	204,8	7,75	227,9	7,56	270,1	7,42
Алтайский край	189,9	9,56	205,4	9,92	211,2	7,71	236,3	7,64	268,3	8,08
Красноярский край	182,3	9,57	199,5	9,96	203,9	7,87	230,3	7,74	262,4	8,05
Иркутская область	180,1	9,55	196,6	9,99	205,2	8,02	231,7	7,87	261,4	8,50
Кемеровская область	178,3	9,55	194,4	9,96	200,8	7,86	226,4	7,78	256,4	8,11
Новосибирская область	204,7	9,59	218,9	9,89	221,6	7,68	242,9	7,50	275,0	7,78
Омская область	203,6	9,55	218,6	9,96	222,4	7,88	245,5	7,78	275,5	7,99
Томская область	189,0	9,50	208,3	9,85	215,9	7,58	241,6	7,64	271,6	7,61
Дальневосточный федеральный округ <sup>2</sup>	190,1	9,55	207,7	9,94	216,9	6,87	239,1	6,53	256,4	6,08
Республика Бурятия <sup>2</sup>	178,8	9,52	196,8	9,85	209,2	6,86	234,4	6,78	255,8	6,07
Республика Саха (Якутия)	193,5	9,65	207,5	10,08	215,8	6,41	236,5	6,26	252,1	5,26
Забайкальский край <sup>2</sup>	185,4	9,50	199,6	9,95	209,1	7,24	233,2	6,87	256,8	6,54
Камчатский край	178,4	9,56	199,6	10,08	206,8	7,79	238,2	7,74	265,0	7,65
Приморский край	190,9	9,54	208,1	9,89	219,9	6,58	238,6	6,12	254,9	5,82
Хабаровский край	196,5	9,52	215,0	9,88	221,5	7,18	244,5	6,93	262,3	6,68
Амурская область	190,2	9,53	213,6	9,94	222,8	6,76	245,2	6,47	255,7	5,70
Магаданская область	181,5	9,51	203,4	10,00	207,1	7,32	230,5	6,20	252,8	6,78
Сахалинская область	189,5	9,47	209,9	9,87	218,5	6,97	242,8	6,38	257,4	6,36
Еврейская автономная область	192,5	9,55	211,6	10,05	210,9	7,40	236,7	7,02	253,5	6,34
Чукотский автономный округ	179,8	9,48	197,2	10,05	209,7	7,39	227,6	6,35	252,9	6,99

<sup>1</sup> С 2019 года рассчитывается как средневзвешенное значение за год средневзвешенных по объему и сроку процентных ставок по кредитам, предоставленным в течение месяца. До 2019 года рассчитывалась как средневзвешенное значение нарастающим итогом с начала года по состоянию на конец года.

<sup>2</sup> В 2018 году субъекты Сибирского федерального округа – Республика Бурятия и Забайкальский край – переведены в Дальневосточный федеральный округ.

СРЕДНЕВЗВЕШЕННЫЙ СРОК И ПРОЦЕНТНАЯ СТАВКА ПО ЖК, ПРЕДОСТАВЛЕННЫМ ФИЗИЧЕСКИМ ЛИЦАМ – РЕЗИДЕНТАМ С НАЧАЛА ГОДА В ИНОСТРАННОЙ ВАЛЮТЕ, Табл. 3.16  
В РАЗРЕЗЕ СУБЪЕКТОВ РОССИЙСКОЙ ФЕДЕРАЦИИ

	2018		2019		2020		2021		2022	
	Средневзвешенный срок кредитования, мес.	Средневзвешенная ставка, %	Средневзвешенный срок кредитования, мес.	Средневзвешенная ставка, %	Средневзвешенный срок кредитования, мес.	Средневзвешенная ставка, %	Средневзвешенный срок кредитования, мес.	Средневзвешенная ставка, % <sup>1</sup>	Средневзвешенный срок кредитования, мес.	Средневзвешенная ставка, % <sup>1</sup>
Российская Федерация	95	6	23	6	85	5	72	5	106	9
Центральный федеральный округ	97	6	23	6	85	5	69	5	106	9
Белгородская область	-	-	-	-	-	-	-	-	-	-
Брянская область	-	-	-	-	-	-	-	-	-	-
Владимирская область	-	-	-	-	-	-	11	11	-	-
Воронежская область	-	-	-	-	-	-	-	-	-	-
Ивановская область	-	-	-	-	-	-	-	-	-	-
Калужская область	-	-	-	-	-	-	-	-	-	-
Костромская область	-	-	-	-	-	-	-	-	-	-
Курская область	-	-	-	-	-	-	-	-	-	-
Липецкая область	-	-	-	-	-	-	-	-	-	-
Московская область	36	10	47	5	106	10	-	-	121	9
Орловская область	-	-	-	-	-	-	-	-	-	-
Рязанская область	12	10	-	-	-	-	-	-	-	-
Смоленская область	-	-	-	-	-	-	-	-	-	-
Тамбовская область	-	-	-	-	-	-	-	-	-	-
Тверская область	-	-	-	-	-	-	-	-	-	-
Тульская область	-	-	-	-	-	-	-	-	-	-
Ярославская область	-	-	-	-	-	-	-	-	-	-
г. Москва	104	6	23	5	85	5	69	5	73	7
Северо-Западный федеральный округ	-	-	129	10	-	-	-	-	-	-
Республика Карелия	-	-	-	-	-	-	-	-	-	-
Республика Коми	-	-	-	-	-	-	-	-	-	-
Архангельская область	-	-	-	-	-	-	-	-	-	-
в том числе Ненецкий автономный округ	-	-	-	-	-	-	-	-	-	-
Вологодская область	-	-	-	-	-	-	-	-	-	-
Калининградская область	-	-	-	-	-	-	-	-	-	-
Ленинградская область	-	-	129	10	-	-	-	-	-	-
Мурманская область	-	-	-	-	-	-	-	-	-	-
Новгородская область	-	-	-	-	-	-	-	-	-	-
Псковская область	-	-	-	-	-	-	-	-	-	-
г. Санкт-Петербург	-	-	-	-	-	-	-	-	-	-



	2018		2019		2020		2021		2022	
	Средневзвешенный срок кредитования, мес.	Средневзвешенная ставка, %	Средневзвешенный срок кредитования, мес.	Средневзвешенная ставка, %	Средневзвешенный срок кредитования, мес.	Средневзвешенная ставка, %	Средневзвешенный срок кредитования, мес.	Средневзвешенная ставка, % <sup>1</sup>	Средневзвешенный срок кредитования, мес.	Средневзвешенная ставка, % <sup>1</sup>
Уральский федеральный округ	-	-	-	-	-	-	-	-	-	-
Курганская область	-	-	-	-	-	-	-	-	-	-
Свердловская область	-	-	-	-	-	-	-	-	-	-
Тюменская область	-	-	-	-	-	-	-	-	-	-
в том числе Ханты-Мансийский автономный округ – Югра	-	-	-	-	-	-	-	-	-	-
в том числе Ямало-Ненецкий автономный округ	-	-	-	-	-	-	-	-	-	-
Челябинская область	-	-	-	-	-	-	-	-	-	-
Сибирский федеральный округ <sup>2</sup>	-	-	-	-	-	-	121	6	-	-
Республика Алтай	-	-	-	-	-	-	-	-	-	-
Республика Тыва	-	-	-	-	-	-	-	-	-	-
Республика Хакасия	-	-	-	-	-	-	-	-	-	-
Алтайский край	-	-	-	-	-	-	-	-	-	-
Красноярский край	-	-	-	-	-	-	-	-	-	-
Иркутская область	-	-	-	-	-	-	121	6	-	-
Кемеровская область	-	-	-	-	-	-	-	-	-	-
Новосибирская область	-	-	-	-	-	-	-	-	-	-
Омская область	-	-	-	-	-	-	-	-	-	-
Томская область	-	-	-	-	-	-	-	-	-	-
Дальневосточный федеральный округ <sup>2</sup>	-	-	-	-	-	-	216	5	-	-
Республика Бурятия <sup>2</sup>	-	-	-	-	-	-	-	-	-	-
Республика Саха (Якутия)	-	-	-	-	-	-	-	-	-	-
Забайкальский край <sup>2</sup>	-	-	-	-	-	-	-	-	-	-
Камчатский край	-	-	-	-	-	-	-	-	-	-
Приморский край	-	-	-	-	-	-	-	-	-	-
Хабаровский край	-	-	-	-	-	-	-	-	-	-
Амурская область	-	-	-	-	-	-	-	-	-	-
Магаданская область	-	-	-	-	-	-	216	5	-	-
Сахалинская область	-	-	-	-	-	-	-	-	-	-
Еврейская автономная область	-	-	-	-	-	-	-	-	-	-
Чукотский автономный округ	-	-	-	-	-	-	-	-	-	-

<sup>1</sup> С 2019 года рассчитывается как средневзвешенное значение за год средневзвешенных по объему и сроку процентных ставок по кредитам, предоставленным в течение месяца. До 2019 года рассчитывалась как средневзвешенное значение нарастающим итогом с начала года по состоянию на конец года.

<sup>2</sup> В 2018 году субъекты Сибирского федерального округа – Республика Бурятия и Забайкальский край – переведены в Дальневосточный федеральный округ.



СРЕДНЕВЗВЕШЕННЫЙ СРОК И ПРОЦЕНТНАЯ СТАВКА ПО ИЖК, В ТОМ ЧИСЛЕ ПО ИЖК ПО ДДУ, ПРЕДОСТАВЛЕННЫМ ФИЗИЧЕСКИМ ЛИЦАМ – РЕЗИДЕНТАМ С НАЧАЛА ГОДА В РУБЛЯХ, В РАЗРЕЗЕ СУБЪЕКТОВ РОССИЙСКОЙ ФЕДЕРАЦИИ

Табл. 3.17

	2018				2019				2020				2021				2022			
	по ИЖК		в том числе ИЖК по ДДУ		по ИЖК		в том числе ИЖК по ДДУ		по ИЖК		в том числе ИЖК по ДДУ		по ИЖК		в том числе ИЖК по ДДУ		по ИЖК		в том числе ИЖК по ДДУ	
	Средневзвешенный срок кредитования, мес.	Средневзвешенная ставка, %	Средневзвешенный срок кредитования, мес.	Средневзвешенная ставка, %	Средневзвешенный срок кредитования, мес.	Средневзвешенная ставка, %	Средневзвешенный срок кредитования, мес.	Средневзвешенная ставка, %	Средневзвешенный срок кредитования, мес.	Средневзвешенная ставка, %	Средневзвешенный срок кредитования, мес.	Средневзвешенная ставка, %	Средневзвешенный срок кредитования, мес.	Средневзвешенная ставка, % <sup>1</sup>	Средневзвешенный срок кредитования, мес.	Средневзвешенная ставка, % <sup>1</sup>	Средневзвешенный срок кредитования, мес.	Средневзвешенная ставка, % <sup>1</sup>	Средневзвешенный срок кредитования, мес.	Средневзвешенная ставка, % <sup>1</sup>
Российская Федерация	195,7	9,56	195,3	9,30	214,3	9,87	217,7	9,37	219,5	7,67	223,6	6,29	243,7	7,49	251,4	5,90	275,7	7,14	293,7	4,22
Центральный федеральный округ	200,5	9,54	201,3	9,23	220,0	9,84	223,6	9,28	225,8	7,71	230,3	6,37	248,7	7,58	255,6	6,12	280,0	6,92	297,6	4,09
Белгородская область	194,2	9,52	199,6	9,31	211,8	9,90	218,1	9,59	217,5	7,46	218,2	6,20	243,3	7,42	247,8	5,96	274,3	7,30	289,8	4,33
Брянская область	195,7	9,49	193,6	9,31	217,4	9,81	220,6	9,41	219,6	7,47	219,6	6,16	248,0	7,28	252,1	5,73	278,2	6,94	299,6	3,69
Владимирская область	197,5	9,54	197,0	9,33	215,5	9,87	218,5	9,34	215,8	7,69	214,6	6,44	243,5	7,59	246,8	6,11	273,9	7,52	295,3	4,23
Воронежская область	201,5	9,54	199,4	9,32	219,7	9,88	218,3	9,56	220,4	7,53	218,8	6,24	245,2	7,33	248,3	5,87	274,6	7,60	283,8	5,31
Ивановская область	186,9	9,58	194,2	9,38	204,0	9,89	216,9	9,46	211,8	7,75	218,3	6,22	235,7	7,63	243,2	5,97	264,0	7,59	285,7	4,36
Калужская область	198,4	9,49	196,3	9,31	217,5	9,84	214,5	9,44	220,7	7,66	218,7	6,39	249,8	7,52	252,3	6,05	279,9	7,55	296,1	3,93
Костромская область	191,1	9,48	193,2	9,32	214,9	9,84	213,2	9,34	220,7	7,68	221,2	6,48	245,8	7,53	250,5	5,94	279,6	7,68	296,5	4,72
Курская область	196,5	9,48	200,8	9,35	211,6	9,85	214,8	9,49	217,1	7,59	222,2	6,48	243,5	7,38	244,4	5,69	275,7	6,93	291,0	3,73
Липецкая область	202,9	9,54	204,3	9,35	219,6	9,87	221,0	9,49	223,8	7,53	222,8	6,34	248,2	7,38	251,9	5,86	280,5	7,40	297,8	3,96
Московская область	200,0	9,54	201,2	9,22	221,9	9,79	224,9	9,25	227,0	7,74	233,5	6,31	251,2	7,59	260,1	5,97	285,0	6,71	302,9	3,73
Орловская область	198,6	9,48	189,4	9,20	214,3	9,84	202,6	9,43	220,4	7,47	215,0	6,10	242,6	7,39	234,6	5,68	274,4	7,22	286,0	4,31
Рязанская область	199,1	9,50	196,0	9,36	218,9	9,86	220,1	9,52	220,8	7,47	221,3	6,31	248,4	7,38	252,0	5,96	284,5	6,99	300,6	4,14
Смоленская область	202,0	9,49	202,1	9,33	216,2	9,92	217,5	9,62	219,9	7,54	221,9	6,38	245,4	7,46	252,8	6,02	276,6	7,22	292,2	4,07
Тамбовская область	207,1	9,51	206,2	9,36	221,7	9,88	229,2	9,45	224,7	7,66	224,7	6,29	248,9	7,48	253,4	5,63	278,9	7,32	299,7	3,86
Тверская область	203,6	9,52	202,7	9,36	222,4	9,94	226,2	9,52	222,3	7,76	224,7	6,37	247,9	7,65	251,2	5,84	282,4	7,51	303,1	4,13
Тульская область	198,8	9,52	198,7	9,33	218,5	9,91	220,5	9,42	223,0	7,80	224,7	6,41	249,5	7,60	256,7	6,01	281,3	7,28	297,6	4,11
Ярославская область	189,0	9,54	192,5	9,35	208,9	9,89	216,3	9,37	214,3	7,69	219,6	6,38	237,2	7,53	247,3	6,07	268,4	7,48	286,6	4,64
г. Москва	202,8	9,57	203,2	9,19	221,6	9,84	225,4	9,21	229,3	7,75	233,8	6,42	249,3	7,65	256,1	6,28	279,2	6,75	296,9	4,19
Северо-Западный федеральный округ	189,8	9,56	188,5	9,37	210,1	9,82	213,6	9,48	217,2	7,66	223,5	6,55	244,5	7,36	256,3	5,88	281,4	6,52	302,1	3,90
Республика Карелия	184,5	9,47	190,1	9,30	201,5	9,81	209,6	9,52	204,7	7,60	207,8	6,65	236,7	7,44	244,5	5,96	267,5	7,51	290,3	4,44
Республика Коми	185,5	9,47	176,9	9,31	203,7	9,87	199,2	9,60	204,3	7,71	198,2	6,44	230,6	7,60	235,7	6,07	262,1	7,71	281,0	4,56
Архангельская область	179,7	9,37	174,1	9,38	198,7	9,81	197,0	9,62	205,8	7,78	205,0	6,59	229,5	7,56	232,2	5,96	265,4	7,25	283,9	4,44
в том числе Ненецкий автономный округ	181,7	6,82	170,7	9,09	188,5	8,58	181,5	9,67	207,2	7,72	204,5	6,54	222,2	7,64	217,1	5,89	258,0	7,28	272,0	4,29
Вологодская область	185,3	9,54	187,7	9,33	201,3	9,86	204,1	9,42	205,9	7,85	211,1	6,57	235,4	7,65	246,0	6,08	263,9	7,85	279,4	4,80
Калининградская область	190,0	9,64	184,5	9,44	202,9	9,83	202,5	9,54	210,2	7,54	212,1	6,48	238,6	7,37	241,6	6,06	267,6	7,93	281,9	5,28
Ленинградская область	194,5	9,60	193,6	9,41	215,5	9,87	221,9	9,53	223,4	7,62	231,4	6,47	251,2	7,30	264,9	5,74	292,6	5,94	313,7	3,27
Мурманская область	172,7	9,50	170,9	9,35	191,6	9,89	194,3	9,59	198,9	7,55	201,9	6,43	226,5	7,47	234,9	5,97	260,1	7,32	284,9	4,10
Новгородская область	191,6	9,49	185,8	9,22	207,0	9,90	213,1	9,53	214,3	7,70	224,4	6,56	239,9	7,41	249,5	5,73	277,1	6,70	299,3	3,69
Псковская область	190,0	9,49	192,0	9,37	203,4	9,83	218,8	9,53	211,6	7,53	213,8	6,37	239,6	7,30	247,7	5,78	276,8	6,49	302,7	3,74
г. Санкт-Петербург	192,7	9,60	191,1	9,38	215,1	9,79	216,9	9,44	223,1	7,65	230,2	6,58	249,8	7,30	262,1	5,87	288,4	6,13	306,8	3,82

	2018				2019				2020				2021				2022			
	по ИЖК		в том числе ИЖК по ДДУ		по ИЖК		в том числе ИЖК по ДДУ		по ИЖК		в том числе ИЖК по ДДУ		по ИЖК		в том числе ИЖК по ДДУ		по ИЖК		в том числе ИЖК по ДДУ	
	Средневзвешенный срок кредитования, мес.	Средневзвешенная ставка, %	Средневзвешенный срок кредитования, мес.	Средневзвешенная ставка, %	Средневзвешенный срок кредитования, мес.	Средневзвешенная ставка, %	Средневзвешенный срок кредитования, мес.	Средневзвешенная ставка, %	Средневзвешенный срок кредитования, мес.	Средневзвешенная ставка, %	Средневзвешенный срок кредитования, мес.	Средневзвешенная ставка, %	Средневзвешенный срок кредитования, мес.	Средневзвешенная ставка, % <sup>1</sup>	Средневзвешенный срок кредитования, мес.	Средневзвешенная ставка, % <sup>1</sup>	Средневзвешенный срок кредитования, мес.	Средневзвешенная ставка, % <sup>1</sup>	Средневзвешенный срок кредитования, мес.	Средневзвешенная ставка, % <sup>1</sup>
Южный федеральный округ	202,7	9,60	204,3	9,42	216,8	9,94	218,8	9,56	223,0	7,76	224,3	6,59	248,7	7,64	255,6	6,19	288,4	6,70	308,1	3,75
Республика Адыгея (Адыгея)	202,4	9,64	209,4	9,38	218,5	10,02	225,4	9,60	226,2	7,31	228,5	6,35	253,1	7,56	261,2	6,13	295,1	6,30	319,3	3,44
Республика Калмыкия	207,1	9,56	211,8	9,38	224,4	9,94	236,1	9,59	231,4	7,65	232,4	6,46	256,1	7,39	261,2	5,74	289,6	6,88	305,4	3,64
Республика Крым	213,9	10,28	211,0	9,99	233,5	10,28	231,8	9,94	239,8	8,08	242,6	6,71	255,1	7,95	258,9	6,56	269,8	7,94	283,8	4,86
Краснодарский край	207,1	9,62	208,0	9,42	220,7	9,97	219,0	9,61	226,9	7,80	225,8	6,63	255,6	7,74	261,1	6,33	301,6	6,12	318,1	3,39
Астраханская область	203,2	9,46	204,6	9,31	212,8	9,85	227,5	9,41	223,5	7,76	229,6	6,35	245,4	7,52	258,2	5,88	280,6	7,41	307,2	3,93
Волгоградская область	197,8	9,54	200,2	9,37	214,5	9,88	218,2	9,52	217,6	7,75	221,9	6,52	242,5	7,51	255,5	5,83	274,9	7,20	297,3	4,06
Ростовская область	198,5	9,55	198,9	9,35	210,6	9,86	213,0	9,47	215,7	7,68	216,4	6,58	239,9	7,50	245,2	6,11	275,5	7,25	293,6	4,36
г. Севастополь	205,2	10,29	202,3	10,09	221,5	10,30	231,0	9,85	239,3	8,10	242,1	6,71	254,3	8,12	258,2	6,67	274,1	7,44	291,2	3,85
Северо-Кавказский федеральный округ	205,2	9,59	206,3	9,37	222,1	9,97	224,8	9,48	227,2	7,85	224,2	6,45	252,5	7,63	255,1	5,94	285,3	8,28	304,3	3,95
Республика Дагестан	214,3	9,59	218,8	9,37	230,7	9,92	237,7	9,38	237,3	7,89	233,0	6,36	259,2	7,61	259,6	5,74	294,7	8,10	313,9	3,89
Республика Ингушетия	206,3	9,75	284,7	9,70	241,8	9,99	270,3	9,68	245,4	8,33	237,0	7,22	260,0	8,33	229,2	6,40	295,1	9,22	300,1	3,95
Кабардино-Балкарская Республика	204,0	9,58	209,6	9,44	221,2	9,99	235,0	9,56	225,3	7,66	236,2	6,34	248,0	7,43	267,0	5,64	268,3	7,90	313,7	3,57
Карачаево-Черкесская Республика	214,2	9,74	214,5	9,50	229,4	10,11	228,9	9,25	232,3	7,93	213,1	6,27	258,8	7,46	263,2	5,82	286,6	9,15	299,4	3,86
Республика Северная Осетия – Алания	200,5	9,64	203,6	9,48	216,4	9,90	223,8	9,53	216,8	7,78	227,4	6,63	242,2	7,37	250,7	6,02	279,9	7,86	299,0	4,50
Чеченская Республика	206,0	9,79	218,4	9,70	229,7	10,03	238,1	8,77	240,7	8,10	243,6	6,08	263,8	8,21	255,7	5,99	289,2	11,18	301,9	4,33
Ставропольский край	202,8	9,55	199,5	9,29	218,8	9,99	217,0	9,54	223,2	7,83	218,3	6,48	249,2	7,62	252,8	6,03	284,1	7,53	300,8	3,89
Приволжский федеральный округ	193,6	9,53	192,4	9,25	212,5	9,85	215,7	9,30	215,7	7,67	219,0	6,20	239,7	7,51	247,6	5,77	274,1	7,50	292,6	4,40
Республика Башкортостан	186,3	9,55	186,2	9,36	208,0	9,89	208,9	9,39	211,4	7,77	213,2	6,41	236,1	7,63	243,6	6,02	273,5	7,79	294,2	4,71
Республика Марий Эл	190,9	9,49	190,9	9,33	207,6	9,79	212,6	9,35	208,0	7,45	215,5	6,24	234,2	7,35	247,6	5,49	267,3	7,54	284,3	4,73
Республика Мордовия	205,2	9,44	205,1	9,27	224,5	9,82	230,1	9,53	227,6	7,40	234,6	6,39	250,7	7,13	257,5	5,60	282,0	6,52	303,7	3,58
Республика Татарстан (Татарстан)	188,5	9,53	193,5	9,09	208,7	9,81	216,3	9,12	212,0	7,66	217,8	5,95	238,2	7,40	252,1	5,34	278,8	7,28	298,1	4,14
Удмуртская Республика	189,6	9,55	188,6	9,32	210,2	9,85	212,9	9,30	215,4	7,30	217,8	5,90	238,6	7,15	242,9	5,45	275,2	6,30	291,0	3,68
Чувашская Республика – Чувашия	198,2	9,43	192,2	9,25	222,2	9,64	224,2	9,20	221,5	7,24	220,9	6,10	246,3	7,20	254,0	5,82	283,9	6,89	298,6	4,51
Пермский край	194,6	9,62	193,0	9,40	211,8	9,88	216,8	9,34	214,0	7,82	219,3	6,41	236,9	7,58	246,2	5,96	267,9	7,84	285,7	5,03
Кировская область	200,7	9,48	202,8	9,28	218,6	9,86	225,5	9,27	218,1	7,68	219,9	6,15	240,9	7,62	251,8	5,83	278,7	7,14	304,0	3,51
Нижегородская область	192,4	9,54	193,3	9,28	207,5	9,80	212,8	9,30	214,3	7,69	222,3	6,28	238,4	7,57	244,8	6,15	266,2	7,88	284,7	5,08
Оренбургская область	200,6	9,49	192,2	9,15	217,5	9,88	213,2	9,30	219,4	7,77	217,8	6,34	241,9	7,59	246,0	5,88	273,0	7,99	285,9	4,45
Пензенская область	198,0	9,51	194,7	9,26	217,8	9,85	221,0	9,47	223,2	7,24	225,4	5,93	246,0	7,04	245,2	5,37	281,4	6,54	291,4	4,01
Самарская область	197,2	9,54	190,4	9,07	215,6	9,95	212,0	9,27	218,0	7,87	218,8	6,23	240,1	7,79	245,5	6,00	267,1	8,24	283,7	4,85
Саратовская область	202,8	9,59	203,2	9,35	219,4	9,91	222,5	9,36	223,5	7,83	224,7	6,36	245,8	7,73	252,1	5,89	278,2	7,80	301,0	3,83
Ульяновская область	190,1	9,53	188,3	9,32	209,2	9,92	214,0	9,48	213,9	7,70	213,4	6,34	238,9	7,48	244,5	5,75	272,9	7,39	290,9	4,48

	2018				2019				2020				2021				2022			
	по ИЖК		в том числе ИЖК по ДДУ		по ИЖК		в том числе ИЖК по ДДУ		по ИЖК		в том числе ИЖК по ДДУ		по ИЖК		в том числе ИЖК по ДДУ		по ИЖК		в том числе ИЖК по ДДУ	
	Средневзвешенный срок кредитования, мес.	Средневзвешенная ставка, %	Средневзвешенный срок кредитования, мес.	Средневзвешенная ставка, %	Средневзвешенный срок кредитования, мес.	Средневзвешенная ставка, %	Средневзвешенный срок кредитования, мес.	Средневзвешенная ставка, %	Средневзвешенный срок кредитования, мес.	Средневзвешенная ставка, %	Средневзвешенный срок кредитования, мес.	Средневзвешенная ставка, %	Средневзвешенный срок кредитования, мес.	Средневзвешенная ставка, % <sup>1</sup>	Средневзвешенный срок кредитования, мес.	Средневзвешенная ставка, % <sup>1</sup>	Средневзвешенный срок кредитования, мес.	Средневзвешенная ставка, % <sup>1</sup>	Средневзвешенный срок кредитования, мес.	Средневзвешенная ставка, % <sup>1</sup>
Уральский федеральный округ	194,7	9,60	191,2	9,39	213,3	9,89	214,1	9,38	214,9	7,86	216,9	6,41	237,8	7,58	244,5	5,94	267,4	7,80	282,0	5,18
Курганская область	206,5	9,52	209,2	9,44	221,2	9,95	222,7	9,53	223,2	7,89	222,1	6,48	246,4	7,50	254,9	5,59	269,6	7,74	289,3	4,71
Свердловская область	195,1	9,60	192,4	9,41	214,3	9,84	217,4	9,32	217,3	7,80	222,5	6,50	237,7	7,57	244,7	6,08	265,5	7,81	279,8	5,57
Тюменская область	201,4	9,58	191,7	9,37	221,0	9,86	214,6	9,38	220,3	7,88	214,8	6,31	246,2	7,57	247,7	5,83	277,0	7,72	285,6	5,04
в том числе Ханты-Мансийский автономный округ – Югра	196,6	9,59	183,1	9,36	216,3	9,93	208,1	9,49	215,3	8,01	210,8	6,37	238,5	7,69	239,3	5,82	271,3	7,87	278,8	4,94
в том числе Ямало-Ненецкий автономный округ	203,3	9,46	192,0	9,29	219,4	9,85	207,5	9,49	220,2	7,84	205,5	6,48	249,7	7,71	240,6	6,17	270,4	8,19	271,6	5,37
Челябинская область	175,5	9,69	182,6	9,41	192,1	10,03	202,6	9,52	196,3	7,91	208,2	6,48	217,1	7,66	232,4	6,05	248,3	8,02	274,6	4,83
Сибирский федеральный округ <sup>2</sup>	190,1	9,56	188,6	9,35	206,2	9,94	209,2	9,46	211,5	7,81	213,9	6,35	236,1	7,69	243,7	6,03	267,1	8,03	284,0	5,07
Республика Алтай	184,8	9,69	189,3	9,27	208,6	9,98	228,5	9,15	206,7	7,51	213,8	5,97	237,6	7,65	233,6	5,94	257,8	7,87	272,8	4,47
Республика Тыва	190,9	9,54	201,2	9,06	207,2	10,22	211,5	9,54	219,8	8,21	200,0	6,41	247,9	8,09	251,0	6,03	272,6	8,82	289,2	4,65
Республика Хакасия	181,4	9,54	178,1	9,33	198,1	10,00	202,9	9,49	204,9	7,75	199,1	6,36	227,9	7,56	231,4	5,82	270,3	7,42	295,8	4,05
Алтайский край	190,0	9,56	190,1	9,36	205,5	9,91	208,2	9,42	211,4	7,71	211,0	6,30	236,4	7,63	241,2	5,91	268,4	8,08	284,6	5,09
Красноярский край	182,3	9,57	175,7	9,38	199,5	9,96	200,3	9,55	203,9	7,87	205,0	6,49	230,3	7,74	238,0	6,21	262,4	8,05	276,5	5,40
Иркутская область	180,1	9,55	175,0	9,34	196,6	9,99	193,8	9,49	205,1	8,01	203,9	6,47	231,7	7,87	240,1	6,26	261,4	8,50	277,2	5,36
Кемеровская область	178,3	9,54	180,9	9,32	194,4	9,96	199,6	9,44	200,9	7,85	204,5	6,23	226,4	7,78	234,9	5,98	256,4	8,11	279,9	4,55
Новосибирская область	204,9	9,59	206,1	9,37	218,9	9,89	222,8	9,41	221,6	7,68	226,9	6,34	243,0	7,50	250,1	5,97	275,1	7,77	287,9	5,42
Омская область	203,6	9,55	202,8	9,32	218,6	9,96	225,4	9,42	222,5	7,88	226,7	6,17	245,5	7,77	255,3	5,76	275,5	7,98	301,4	4,07
Томская область	189,0	9,50	195,9	9,21	208,2	9,85	216,5	9,50	215,9	7,57	226,5	6,22	241,6	7,64	253,8	6,12	271,6	7,61	290,1	4,73
Дальневосточный федеральный округ <sup>2</sup>	190,2	9,55	183,9	9,39	207,8	9,94	205,1	9,53	216,9	6,87	216,9	4,54	239,1	6,53	238,2	4,20	256,4	6,08	263,8	3,42
Республика Бурятия <sup>2</sup>	178,9	9,52	181,3	9,28	196,7	9,84	197,9	9,24	209,2	6,86	214,4	4,56	234,4	6,78	241,8	4,32	255,8	6,07	269,3	3,24
Республика Саха (Якутия)	193,8	9,65	188,8	9,52	207,7	10,08	206,2	9,71	215,9	6,41	219,9	3,87	236,6	6,26	240,2	3,92	252,1	5,26	258,9	3,16
Забайкальский край <sup>2</sup>	185,4	9,50	184,1	9,44	199,6	9,95	202,9	9,55	209,1	7,24	211,4	5,05	233,2	6,87	235,9	4,77	256,7	6,54	274,1	3,68
Камчатский край	178,8	9,56	162,8	9,44	199,7	10,07	186,5	9,80	206,8	7,79	202,3	6,44	238,4	7,74	227,3	6,08	265,1	7,65	282,6	4,31
Приморский край	190,9	9,54	187,0	9,32	208,2	9,89	209,7	9,51	220,0	6,58	222,0	4,04	238,6	6,12	237,4	3,56	254,9	5,82	257,5	3,20
Хабаровский край	196,5	9,52	189,5	9,31	215,0	9,88	212,3	9,29	221,5	7,18	220,1	4,78	244,5	6,93	241,4	4,30	262,4	6,68	266,7	3,40
Амурская область	190,2	9,53	185,4	9,37	213,6	9,94	205,8	9,48	222,8	6,75	211,9	4,98	245,2	6,47	246,3	5,03	255,7	5,70	268,6	3,79
Магаданская область	181,5	9,51	175,5	9,39	203,4	10,00	204,3	9,63	207,1	7,32	207,0	6,36	230,5	6,20	231,1	6,36	252,8	6,78	274,0	4,92
Сахалинская область	189,6	9,47	173,2	9,23	209,9	9,87	200,0	9,38	218,5	6,97	212,6	4,67	242,8	6,38	233,1	3,87	257,4	6,36	258,4	3,49
Еврейская автономная область	192,5	9,55	185,0	9,31	211,6	10,05	208,4	9,93	210,9	7,40	217,2	5,20	236,7	7,02	235,3	4,09	253,5	6,34	265,1	3,10
Чукотский автономный округ	179,8	9,48	168,1	9,28	197,2	10,05	187,6	9,84	209,7	7,39	195,2	6,45	227,6	6,35	216,3	6,08	252,9	6,99	265,3	4,89

<sup>1</sup> С 2019 года рассчитывается как средневзвешенное значение за год средневзвешенных по объему и сроку процентных ставок по кредитам, предоставленным в течение месяца. До 2019 года рассчитывалась как средневзвешенное значение нарастающим итогом с начала года по состоянию на конец года.

<sup>2</sup> В 2018 году субъекты Сибирского федерального округа – Республика Бурятия и Забайкальский край – переведены в Дальневосточный федеральный округ.

СРЕДНЕВЗВЕШЕННЫЙ СРОК И ПРОЦЕНТНАЯ СТАВКА ПО ИЖК, В ТОМ ЧИСЛЕ ПО ИЖК ПО ДДУ, ПРЕДОСТАВЛЕННЫМ ФИЗИЧЕСКИМ ЛИЦАМ – РЕЗИДЕНТАМ С НАЧАЛА ГОДА В ИНОСТРАННОЙ ВАЛЮТЕ, В РАЗРЕЗЕ СУБЪЕКТОВ РОССИЙСКОЙ ФЕДЕРАЦИИ

Табл. 3.18

	2018				2019				2020				2021				2022			
	по ИЖК		в том числе ИЖК по ДДУ <sup>1</sup>		по ИЖК		в том числе ИЖК по ДДУ		по ИЖК		в том числе ИЖК по ДДУ		по ИЖК		в том числе ИЖК по ДДУ		по ИЖК		в том числе ИЖК по ДДУ	
	Средневзвешенный срок кредитования, мес.	Средневзвешенная ставка, %	Средневзвешенный срок кредитования, мес.	Средневзвешенная ставка, %	Средневзвешенный срок кредитования, мес.	Средневзвешенная ставка, %	Средневзвешенный срок кредитования, мес.	Средневзвешенная ставка, %	Средневзвешенный срок кредитования, мес.	Средневзвешенная ставка, %	Средневзвешенный срок кредитования, мес.	Средневзвешенная ставка, %	Средневзвешенный срок кредитования, мес.	Средневзвешенная ставка, % <sup>1</sup>	Средневзвешенный срок кредитования, мес.	Средневзвешенная ставка, % <sup>1</sup>	Средневзвешенный срок кредитования, мес.	Средневзвешенная ставка, % <sup>1</sup>	Средневзвешенный срок кредитования, мес.	Средневзвешенная ставка, % <sup>1</sup>
Российская Федерация	18,60	9,33	-	-	15,66	7,36	-	-	153,7	5,18	-	-	71,5	4,90	81,5	1,54	113,0	9,08	-	-
Центральный федеральный округ	19,10	9,47	-	-	14,81	7,19	-	-	153,7	5,18	-	-	69,2	4,91	81,5	1,54	113,0	9,08	-	-
Белгородская область	-	-	-	-	-	-	-	-	-	-	-	-	-	-	-	-	-	-	-	-
Брянская область	-	-	-	-	-	-	-	-	-	-	-	-	-	-	-	-	-	-	-	-
Владимирская область	-	-	-	-	-	-	-	-	-	-	-	-	10,8	11,00	-	-	-	-	-	-
Воронежская область	-	-	-	-	-	-	-	-	-	-	-	-	-	-	-	-	-	-	-	-
Ивановская область	-	-	-	-	-	-	-	-	-	-	-	-	-	-	-	-	-	-	-	-
Калужская область	-	-	-	-	-	-	-	-	-	-	-	-	-	-	-	-	-	-	-	-
Костромская область	-	-	-	-	-	-	-	-	-	-	-	-	-	-	-	-	-	-	-	-
Курская область	-	-	-	-	-	-	-	-	-	-	-	-	-	-	-	-	-	-	-	-
Липецкая область	-	-	-	-	-	-	-	-	-	-	-	-	-	-	-	-	-	-	-	-
Московская область	36,00	9,50	-	-	-	-	-	-	105,5	10,25	-	-	-	-	-	-	121,0	9,00	-	-
Орловская область	-	-	-	-	-	-	-	-	-	-	-	-	-	-	-	-	-	-	-	-
Рязанская область	12,00	10,00	-	-	-	-	-	-	-	-	-	-	-	-	-	-	-	-	-	-
Смоленская область	-	-	-	-	-	-	-	-	-	-	-	-	-	-	-	-	-	-	-	-
Тамбовская область	-	-	-	-	-	-	-	-	-	-	-	-	-	-	-	-	-	-	-	-
Тверская область	-	-	-	-	-	-	-	-	-	-	-	-	-	-	-	-	-	-	-	-
Тульская область	-	-	-	-	-	-	-	-	-	-	-	-	-	-	-	-	-	-	-	-
Ярославская область	-	-	-	-	-	-	-	-	-	-	-	-	-	-	-	-	-	-	-	-
г. Москва	18,50	9,36	-	-	14,81	7,19	-	-	154,9	5,09	-	-	69,2	4,91	81,5	1,54	63,1	10,01	-	-
Северо-Западный федеральный округ	-	-	-	-	128,60	10,00	-	-	-	-	-	-	-	-	-	-	-	-	-	-
Республика Карелия	-	-	-	-	-	-	-	-	-	-	-	-	-	-	-	-	-	-	-	-
Республика Коми	-	-	-	-	-	-	-	-	-	-	-	-	-	-	-	-	-	-	-	-
Архангельская область	-	-	-	-	-	-	-	-	-	-	-	-	-	-	-	-	-	-	-	-
в том числе Ненецкий автономный округ	-	-	-	-	-	-	-	-	-	-	-	-	-	-	-	-	-	-	-	-
Вологодская область	-	-	-	-	-	-	-	-	-	-	-	-	-	-	-	-	-	-	-	-
Калининградская область	-	-	-	-	-	-	-	-	-	-	-	-	-	-	-	-	-	-	-	-
Ленинградская область	-	-	-	-	128,60	10,00	-	-	-	-	-	-	-	-	-	-	-	-	-	-
Мурманская область	-	-	-	-	-	-	-	-	-	-	-	-	-	-	-	-	-	-	-	-
Новгородская область	-	-	-	-	-	-	-	-	-	-	-	-	-	-	-	-	-	-	-	-
Псковская область	-	-	-	-	-	-	-	-	-	-	-	-	-	-	-	-	-	-	-	-
г. Санкт-Петербург	-	-	-	-	-	-	-	-	-	-	-	-	-	-	-	-	-	-	-	-

	2018				2019				2020				2021				2022			
	по ИЖК		в том числе ИЖК по ДДУ <sup>1</sup>		по ИЖК		в том числе ИЖК по ДДУ		по ИЖК		в том числе ИЖК по ДДУ		по ИЖК		в том числе ИЖК по ДДУ		по ИЖК		в том числе ИЖК по ДДУ	
	Средневзвешенный срок кредитования, мес.	Средневзвешенная ставка, %	Средневзвешенный срок кредитования, мес.	Средневзвешенная ставка, %	Средневзвешенный срок кредитования, мес.	Средневзвешенная ставка, %	Средневзвешенный срок кредитования, мес.	Средневзвешенная ставка, %	Средневзвешенный срок кредитования, мес.	Средневзвешенная ставка, %	Средневзвешенный срок кредитования, мес.	Средневзвешенная ставка, %	Средневзвешенный срок кредитования, мес.	Средневзвешенная ставка, % <sup>1</sup>	Средневзвешенный срок кредитования, мес.	Средневзвешенная ставка, % <sup>1</sup>	Средневзвешенный срок кредитования, мес.	Средневзвешенная ставка, % <sup>1</sup>	Средневзвешенный срок кредитования, мес.	Средневзвешенная ставка, % <sup>1</sup>
Южный федеральный округ	-	-	-	-	-	-	-	-	-	-	-	-	-	-	-	-	-	-	-	-
Республика Адыгея (Адыгея)	-	-	-	-	-	-	-	-	-	-	-	-	-	-	-	-	-	-	-	-
Республика Калмыкия	-	-	-	-	-	-	-	-	-	-	-	-	-	-	-	-	-	-	-	-
Республика Крым	-	-	-	-	-	-	-	-	-	-	-	-	-	-	-	-	-	-	-	-
Краснодарский край	-	-	-	-	-	-	-	-	-	-	-	-	-	-	-	-	-	-	-	-
Астраханская область	-	-	-	-	-	-	-	-	-	-	-	-	-	-	-	-	-	-	-	-
Волгоградская область	-	-	-	-	-	-	-	-	-	-	-	-	-	-	-	-	-	-	-	-
Ростовская область	-	-	-	-	-	-	-	-	-	-	-	-	-	-	-	-	-	-	-	-
г. Севастополь	-	-	-	-	-	-	-	-	-	-	-	-	-	-	-	-	-	-	-	-
Северо-Кавказский федеральный округ	-	-	-	-	-	-	-	-	-	-	-	-	-	-	-	-	-	-	-	-
Республика Дагестан	-	-	-	-	-	-	-	-	-	-	-	-	-	-	-	-	-	-	-	-
Республика Ингушетия	-	-	-	-	-	-	-	-	-	-	-	-	-	-	-	-	-	-	-	-
Кабардино-Балкарская Республика	-	-	-	-	-	-	-	-	-	-	-	-	-	-	-	-	-	-	-	-
Карачаево-Черкесская Республика	-	-	-	-	-	-	-	-	-	-	-	-	-	-	-	-	-	-	-	-
Республика Северная Осетия – Алания	-	-	-	-	-	-	-	-	-	-	-	-	-	-	-	-	-	-	-	-
Чеченская Республика	-	-	-	-	-	-	-	-	-	-	-	-	-	-	-	-	-	-	-	-
Ставропольский край	-	-	-	-	-	-	-	-	-	-	-	-	-	-	-	-	-	-	-	-
Приволжский федеральный округ	11,90	6,00	-	-	-	-	-	-	-	-	-	-	-	-	-	-	-	-	-	-
Республика Башкортостан	11,90	6,00	-	-	-	-	-	-	-	-	-	-	-	-	-	-	-	-	-	-
Республика Марий Эл	-	-	-	-	-	-	-	-	-	-	-	-	-	-	-	-	-	-	-	-
Республика Мордовия	-	-	-	-	-	-	-	-	-	-	-	-	-	-	-	-	-	-	-	-
Республика Татарстан (Татарстан)	-	-	-	-	-	-	-	-	-	-	-	-	-	-	-	-	-	-	-	-
Удмуртская Республика	-	-	-	-	-	-	-	-	-	-	-	-	-	-	-	-	-	-	-	-
Чувашская Республика – Чувашия	-	-	-	-	-	-	-	-	-	-	-	-	-	-	-	-	-	-	-	-
Пермский край	-	-	-	-	-	-	-	-	-	-	-	-	-	-	-	-	-	-	-	-
Кировская область	-	-	-	-	-	-	-	-	-	-	-	-	-	-	-	-	-	-	-	-
Нижегородская область	-	-	-	-	-	-	-	-	-	-	-	-	-	-	-	-	-	-	-	-
Оренбургская область	-	-	-	-	-	-	-	-	-	-	-	-	-	-	-	-	-	-	-	-
Пензенская область	-	-	-	-	-	-	-	-	-	-	-	-	-	-	-	-	-	-	-	-
Самарская область	-	-	-	-	-	-	-	-	-	-	-	-	-	-	-	-	-	-	-	-
Саратовская область	-	-	-	-	-	-	-	-	-	-	-	-	-	-	-	-	-	-	-	-
Ульяновская область	-	-	-	-	-	-	-	-	-	-	-	-	-	-	-	-	-	-	-	-

	2018				2019				2020				2021				2022			
	по ИЖК		в том числе ИЖК по ДДУ <sup>1</sup>		по ИЖК		в том числе ИЖК по ДДУ		по ИЖК		в том числе ИЖК по ДДУ		по ИЖК		в том числе ИЖК по ДДУ		по ИЖК		в том числе ИЖК по ДДУ	
	Средневзвешенный срок кредитования, мес.	Средневзвешенная ставка, %	Средневзвешенный срок кредитования, мес.	Средневзвешенная ставка, %	Средневзвешенный срок кредитования, мес.	Средневзвешенная ставка, %	Средневзвешенный срок кредитования, мес.	Средневзвешенная ставка, %	Средневзвешенный срок кредитования, мес.	Средневзвешенная ставка, %	Средневзвешенный срок кредитования, мес.	Средневзвешенная ставка, %	Средневзвешенный срок кредитования, мес.	Средневзвешенная ставка, % <sup>1</sup>	Средневзвешенный срок кредитования, мес.	Средневзвешенная ставка, % <sup>1</sup>	Средневзвешенный срок кредитования, мес.	Средневзвешенная ставка, % <sup>1</sup>	Средневзвешенный срок кредитования, мес.	Средневзвешенная ставка, % <sup>1</sup>
Уральский федеральный округ	-	-	-	-	-	-	-	-	-	-	-	-	-	-	-	-	-	-	-	-
Курганская область	-	-	-	-	-	-	-	-	-	-	-	-	-	-	-	-	-	-	-	-
Свердловская область	-	-	-	-	-	-	-	-	-	-	-	-	-	-	-	-	-	-	-	-
Тюменская область	-	-	-	-	-	-	-	-	-	-	-	-	-	-	-	-	-	-	-	-
в том числе Ханты-Мансийский автономный округ – Югра	-	-	-	-	-	-	-	-	-	-	-	-	-	-	-	-	-	-	-	-
в том числе Ямало-Ненецкий автономный округ	-	-	-	-	-	-	-	-	-	-	-	-	-	-	-	-	-	-	-	-
Челябинская область	-	-	-	-	-	-	-	-	-	-	-	-	-	-	-	-	-	-	-	-
Сибирский федеральный округ <sup>2</sup>	-	-	-	-	-	-	-	-	-	-	-	-	121,3	6,00	-	-	-	-	-	-
Республика Алтай	-	-	-	-	-	-	-	-	-	-	-	-	-	-	-	-	-	-	-	-
Республика Тыва	-	-	-	-	-	-	-	-	-	-	-	-	-	-	-	-	-	-	-	-
Республика Хакасия	-	-	-	-	-	-	-	-	-	-	-	-	-	-	-	-	-	-	-	-
Алтайский край	-	-	-	-	-	-	-	-	-	-	-	-	-	-	-	-	-	-	-	-
Красноярский край	-	-	-	-	-	-	-	-	-	-	-	-	-	-	-	-	-	-	-	-
Иркутская область	-	-	-	-	-	-	-	-	-	-	-	-	121,3	6,00	-	-	-	-	-	-
Кемеровская область	-	-	-	-	-	-	-	-	-	-	-	-	-	-	-	-	-	-	-	-
Новосибирская область	-	-	-	-	-	-	-	-	-	-	-	-	-	-	-	-	-	-	-	-
Омская область	-	-	-	-	-	-	-	-	-	-	-	-	-	-	-	-	-	-	-	-
Томская область	-	-	-	-	-	-	-	-	-	-	-	-	-	-	-	-	-	-	-	-
Дальневосточный федеральный округ <sup>2</sup>	-	-	-	-	-	-	-	-	-	-	-	-	216,0	4,50	-	-	-	-	-	-
Республика Бурятия <sup>2</sup>	-	-	-	-	-	-	-	-	-	-	-	-	-	-	-	-	-	-	-	-
Республика Саха (Якутия)	-	-	-	-	-	-	-	-	-	-	-	-	-	-	-	-	-	-	-	-
Забайкальский край <sup>2</sup>	-	-	-	-	-	-	-	-	-	-	-	-	-	-	-	-	-	-	-	-
Камчатский край	-	-	-	-	-	-	-	-	-	-	-	-	-	-	-	-	-	-	-	-
Приморский край	-	-	-	-	-	-	-	-	-	-	-	-	-	-	-	-	-	-	-	-
Хабаровский край	-	-	-	-	-	-	-	-	-	-	-	-	-	-	-	-	-	-	-	-
Амурская область	-	-	-	-	-	-	-	-	-	-	-	-	-	-	-	-	-	-	-	-
Магаданская область	-	-	-	-	-	-	-	-	-	-	-	-	216,0	4,50	-	-	-	-	-	-
Сахалинская область	-	-	-	-	-	-	-	-	-	-	-	-	-	-	-	-	-	-	-	-
Еврейская автономная область	-	-	-	-	-	-	-	-	-	-	-	-	-	-	-	-	-	-	-	-
Чукотский автономный округ	-	-	-	-	-	-	-	-	-	-	-	-	-	-	-	-	-	-	-	-

<sup>1</sup> С 2019 года рассчитывается как средневзвешенное значение за год средневзвешенных по объему и сроку процентных ставок по кредитам, предоставленным в течение месяца. До 2019 года рассчитывалась как средневзвешенное значение нарастающим итогом с начала года по состоянию на конец года.

<sup>2</sup> В 2018 году субъекты Сибирского федерального округа – Республика Бурятия и Забайкальский край – переведены в Дальневосточный федеральный округ.

ОБЪЕМ ИЖК, ПРЕДОСТАВЛЕННЫХ ФИЗИЧЕСКИМ ЛИЦАМ – РЕЗИДЕНТАМ В РУБЛЯХ (ПО ФЕДЕРАЛЬНЫМ ОКРУГАМ)  
(МЛН РУБ.)

Табл. 3.19

Наименование федерального округа местоположения кредитной организации, предоставляющей ипотечные жилищные кредиты	Объем ипотечных жилищных кредитов, предоставленных в рублях физическим лицам – резидентам – заемщикам Централь- ного федерального округа		Объем ИЖК, предоставленных в рублях фи- зическим лицам – резидентам – заемщикам Северо-Западного федерального округа	Объем ИЖК, предоставленных в рублях фи- зическим лицам – резидентам – заемщикам Южного федерального округа	Объем ИЖК, предоставленных в рублях фи- зическим лицам – резидентам – заемщикам Северо-Кавказского федерального округа	Объем ИЖК, предоставленных в рублях фи- зическим лицам – резидентам – заемщикам Приволжского федерального округа	Объем ИЖК, предоставленных в рублях фи- зическим лицам – резидентам – заемщикам Уральского федерального округа	Объем ИЖК, предоставленных в рублях фи- зическим лицам – резидентам – заемщикам Сибирского федерального округа <sup>1</sup>	Объем ИЖК, предоставленных в рублях фи- зическим лицам – резидентам – заемщикам Дальневосточного федерального округа <sup>1</sup>
	Всего	из них заемщикам г. Москва							
<b>2018</b>									
Центральный федеральный округ	944 442	379 560	357 674	182 452	59 533	555 834	283 216	313 202	170 175
из них г. Москва	930 702	372 816	355 488	180 223	59 065	551 686	280 606	309 047	168 630
Северо-Западный федеральный округ	4 037	1 606	23 837	1 889	332	1 634	570	730	412
Южный федеральный округ	799	395	567	22 728	434	709	249	262	148
Северо-Кавказский федеральный округ	-	-	-	-	1	-	-	-	-
Приволжский федеральный округ	2 483	1 223	3 350	1 085	266	25 192	2 106	3 135	185
Уральский федеральный округ	1 040	658	1 054	80	33	1 150	25 225	544	34
Сибирский федеральный округ <sup>1</sup>	30	25	14	3	-	9	7	7 057	14
Дальневосточный федеральный округ <sup>1</sup>	2 564	1 704	1 250	157	122	325	1 366	1 404	5 522
<b>2019</b>									
Центральный федеральный округ	717 550	290 910	273 180	146 020	52 170	398 049	211 902	219 137	126 426
из них г. Москва	704 878	283 506	271 721	144 082	51 757	394 196	210 342	215 831	124 807
Северо-Западный федеральный округ	234 229	108 686	99 821	42 368	10 307	128 687	60 390	85 982	38 440
Южный федеральный округ	1 222	623	887	21 048	315	634	236	280	119
Северо-Кавказский федеральный округ	-	-	-	-	1	-	-	-	-
Приволжский федеральный округ	1 316	672	1 809	709	70	16 595	950	1 452	71
Уральский федеральный округ	1 113	708	696	156	34	1 182	21 024	470	40
Сибирский федеральный округ <sup>1</sup>	72	61	1	13	-	5	16	5 826	24
Дальневосточный федеральный округ <sup>1</sup>	2 215	1 411	1 089	174	199	498	1 161	1 218	4 634

Наименование федерального округа местоположения кредитной организации, предоставляющей ипотечные жилищные кредиты	Объем ипотечных жилищных кредитов, предоставленных в рублях физическим лицам – резидентам – заемщикам Централь- ного федерального округа		Объем ИЖК, предоставленных в рублях фи- зическим лицам – резидентам – заемщикам Северо-Западного федерального округа	Объем ИЖК, предоставленных в рублях фи- зическим лицам – резидентам – заемщикам Южного федерального округа	Объем ИЖК, предоставленных в рублях фи- зическим лицам – резидентам – заемщикам Северо-Кавказского федерального округа	Объем ИЖК, предоставленных в рублях фи- зическим лицам – резидентам – заемщикам Приволжского федерального округа	Объем ИЖК, предоставленных в рублях фи- зическим лицам – резидентам – заемщикам Уральского федерального округа	Объем ИЖК, предоставленных в рублях фи- зическим лицам – резидентам – заемщикам Сибирского федерального округа <sup>1</sup>	Объем ИЖК, предоставленных в рублях фи- зическим лицам – резидентам – заемщикам Дальневосточного федерального округа <sup>1</sup>
	Всего	из них заемщикам г. Москвы							
<b>2020</b>									
Центральный федеральный округ	1 107 820	475 249	417 256	222 218	80 185	612 857	330 793	349 473	204 797
из них г. Москва	1 091 351	466 524	414 219	219 178	79 570	606 424	328 227	344 736	202 366
Северо-Западный федеральный округ	342 881	168 737	138 247	56 833	12 369	170 252	80 827	115 225	58 421
Южный федеральный округ	3 034	1 894	1 730	34 230	559	1 397	464	608	248
Северо-Кавказский федеральный округ	-	-	-	3	-	-	-	-	-
Приволжский федеральный округ	4 363	2 416	3 357	1 264	213	29 095	2 102	2 907	90
Уральский федеральный округ	726	535	573	181	37	1 540	21 880	708	45
Сибирский федеральный округ <sup>1</sup>	23	23	5	1	4	16	30	7 823	47
Дальневосточный федеральный округ <sup>1</sup>	5 655	4 870	614	64	58	165	2 278	4 598	11 136
<b>2021</b>									
Центральный федеральный округ	1 415 419	623 225	512 755	309 509	123 299	762 001	420 966	453 927	290 953
из них г. Москва	1 380 096	603 547	504 870	302 211	121 573	748 209	414 260	443 515	285 528
Северо-Западный федеральный округ	462 507	236 030	167 812	70 379	17 307	195 625	100 054	143 786	74 259
Южный федеральный округ	4 137	2 509	1 632	45 408	820	2 167	778	973	386
Северо-Кавказский федеральный округ	-	-	-	-	6	-	-	-	-
Приволжский федеральный округ	8 139	4 268	3 437	2 322	700	40 435	3 873	4 905	295
Уральский федеральный округ	1 081	620	893	338	32	2 677	19 250	1 161	33
Сибирский федеральный округ <sup>1</sup>	86	63	2	3	16	11	21	7 691	46
Дальневосточный федеральный округ <sup>1</sup>	5 170	4 649	747	66	85	224	2 139	3 213	9 120



Наименование федерального округа местоположения кредитной организации, предоставляющей ипотечные жилищные кредиты	Объем ипотечных жилищных кредитов, предоставленных в рублях физическим лицам – резидентам – заемщикам Централь- ного федерального округа		Объем ИЖК, предоставленных в рублях фи- зическим лицам – резидентам – заемщикам Северо-Западного федерального округа	Объем ИЖК, предоставленных в рублях фи- зическим лицам – резидентам – заемщикам Южного федерального округа	Объем ИЖК, предоставленных в рублях фи- зическим лицам – резидентам – заемщикам Северо-Кавказского федерального округа	Объем ИЖК, предоставленных в рублях фи- зическим лицам – резидентам – заемщикам Приволжского федерального округа	Объем ИЖК, предоставленных в рублях фи- зическим лицам – резидентам – заемщикам Уральского федерального округа	Объем ИЖК, предоставленных в рублях фи- зическим лицам – резидентам – заемщикам Сибирского федерального округа <sup>1</sup>	Объем ИЖК, предоставленных в рублях фи- зическим лицам – резидентам – заемщикам Дальневосточного федерального округа <sup>1</sup>
	Всего	из них заемщикам г. Москвы							
<b>2022</b>									
Центральный федеральный округ	1 141 729	486 336	405 910	298 529	120 144	663 581	379 124	397 159	277 484
из них г. Москва	1 108 585	469 520	398 863	292 178	118 566	651 196	373 015	388 825	271 550
Северо-Западный федеральный округ	358 201	173 907	131 640	89 239	18 477	161 944	75 206	109 004	55 734
Южный федеральный округ	4 051	2 164	1 434	32 836	785	1 958	797	844	431
Северо-Кавказский федеральный округ	-	-	-	-	-	-	-	-	-
Приволжский федеральный округ	3 011	1 400	2 440	1 204	1 059	23 434	2 243	3 372	382
Уральский федеральный округ	1 814	663	1 171	1 818	135	3 793	14 561	2 184	120
Сибирский федеральный округ <sup>1</sup>	37	26	11	13	-	8	20	6 299	96
Дальневосточный федеральный округ <sup>1</sup>	1 760	1 200	961	124	78	237	2 245	1 603	10 690

Примечание. Имеющиеся расхождения между итогом и суммой слагаемых объясняются округлением данных.

<sup>1</sup> В 2018 году субъекты Сибирского федерального округа – Республика Бурятия и Забайкальский край – переведены в Дальневосточный федеральный округ.

ОБЪЕМ ИЖК, ПРЕДОСТАВЛЕННЫХ ФИЗИЧЕСКИМ ЛИЦАМ – РЕЗИДЕНТАМ В ИНОСТРАННОЙ ВАЛЮТЕ (ПО ФЕДЕРАЛЬНЫМ ОКРУГАМ)  
(МЛН РУБ.)

Табл. 3.20

Наименование федерального округа местоположения кредитной организации, предоставляющей ипотечные жилищные кредиты	Объем ипотечных жилищных кредитов, предоставленных в рублях физическим лицам – резидентам – заемщикам Централь- ного федерального округа		Объем ИЖК, предоставленных в рублях фи- зическим лицам – резидентам – заемщикам Северо-Западного федерального округа	Объем ИЖК, предоставленных в рублях фи- зическим лицам – резидентам – заемщикам Южного федерального округа <sup>1</sup>	Объем ИЖК, предоставленных в рублях фи- зическим лицам – резидентам – заемщикам Северо-Кавказского федерального округа	Объем ИЖК, предоставленных в рублях фи- зическим лицам – резидентам – заемщикам Приволжского федерального округа	Объем ИЖК, предоставленных в рублях фи- зическим лицам – резидентам – заемщикам Уральского федерального округа	Объем ИЖК, предоставленных в рублях фи- зическим лицам – резидентам – заемщикам Сибирского федерального округа <sup>1</sup>	Объем ИЖК, предоставленных в рублях фи- зическим лицам – резидентам – заемщикам Дальневосточного федерального округа <sup>1</sup>
	Всего	из них заемщикам г. Москва							
<b>2018</b>									
Центральный федеральный округ	388	270	-	-	-	25	-	-	-
из них г. Москва	388	270	-	-	-	25	-	-	-
Северо-Западный федеральный округ	-	-	-	-	-	-	-	-	-
Южный федеральный округ	-	-	-	-	-	-	-	-	-
Северо-Кавказский федеральный округ	-	-	-	-	-	-	-	-	-
Приволжский федеральный округ	-	-	-	-	-	-	-	-	-
Уральский федеральный округ	-	-	-	-	-	-	-	-	-
Сибирский федеральный округ <sup>1</sup>	-	-	-	-	-	-	-	-	-
Дальневосточный федеральный округ <sup>1</sup>	-	-	-	-	-	-	-	-	-
<b>2019</b>									
Центральный федеральный округ	669	669	5	-	-	-	-	-	-
из них г. Москва	669	669	5	-	-	-	-	-	-
Северо-Западный федеральный округ	-	-	-	-	-	-	-	-	-
Южный федеральный округ	-	-	-	-	-	-	-	-	-
Северо-Кавказский федеральный округ	-	-	-	-	-	-	-	-	-
Приволжский федеральный округ	-	-	-	-	-	-	-	-	-
Уральский федеральный округ	-	-	-	-	-	-	-	-	-
Сибирский федеральный округ <sup>1</sup>	-	-	-	-	-	-	-	-	-
Дальневосточный федеральный округ <sup>1</sup>	-	-	-	-	-	-	-	-	-

Наименование федерального округа местоположения кредитной организации, предоставляющей ипотечные жилищные кредиты	Объем ипотечных жилищных кредитов, предоставленных в рублях физическим лицам – резидентам – заемщикам Централь- ного федерального округа		Объем ИЖК, предоставленных в рублях фи- зическим лицам – резидентам – заемщикам Северо-Западного федерального округа	Объем ИЖК, предоставленных в рублях фи- зическим лицам – резидентам – заемщикам Южного федерального округа <sup>1</sup>	Объем ИЖК, предоставленных в рублях фи- зическим лицам – резидентам – заемщикам Северо-Кавказского федерального округа	Объем ИЖК, предоставленных в рублях фи- зическим лицам – резидентам – заемщикам Приволжского федерального округа	Объем ИЖК, предоставленных в рублях фи- зическим лицам – резидентам – заемщикам Уральского федерального округа	Объем ИЖК, предоставленных в рублях фи- зическим лицам – резидентам – заемщикам Сибирского федерального округа <sup>1</sup>	Объем ИЖК, предоставленных в рублях фи- зическим лицам – резидентам – заемщикам Дальневосточного федерального округа <sup>1</sup>
	Всего	из них заемщикам г. Москвы							
<b>2020</b>									
Центральный федеральный округ	353	343	-	-	-	-	-	-	-
из них г. Москва	353	343	-	-	-	-	-	-	-
Северо-Западный федеральный округ	-	-	-	-	-	-	-	-	-
Южный федеральный округ	-	-	-	-	-	-	-	-	-
Северо-Кавказский федеральный округ	-	-	-	-	-	-	-	-	-
Приволжский федеральный округ	-	-	-	-	-	-	-	-	-
Уральский федеральный округ	-	-	-	-	-	-	-	-	-
Сибирский федеральный округ <sup>1</sup>	-	-	-	-	-	-	-	-	-
Дальневосточный федеральный округ <sup>1</sup>	-	-	-	-	-	-	-	-	-
<b>2021</b>									
Центральный федеральный округ	590	590	-	-	-	-	-	22	62
из них г. Москва	590	590	-	-	-	-	-	22	62
Северо-Западный федеральный округ	3 767	3 767	-	-	-	-	-	-	-
Южный федеральный округ	-	-	-	-	-	-	-	-	-
Северо-Кавказский федеральный округ	-	-	-	-	-	-	-	-	-
Приволжский федеральный округ	-	-	-	-	-	-	-	-	-
Уральский федеральный округ	-	-	-	-	-	-	-	-	-
Сибирский федеральный округ <sup>1</sup>	-	-	-	-	-	-	-	-	-
Дальневосточный федеральный округ <sup>1</sup>	-	-	-	-	-	-	-	-	-

Наименование федерального округа местоположения кредитной организации, предоставляющей ипотечные жилищные кредиты	Объем ипотечных жилищных кредитов, предоставленных в рублях физическим лицам – резидентам – заемщикам Централь- ного федерального округа		Объем ИЖК, предоставленных в рублях фи- зическим лицам – резидентам – заемщикам Северо-Западного федерального округа	Объем ИЖК, предоставленных в рублях фи- зическим лицам – резидентам – заемщикам Южного федерального округа <sup>1</sup>	Объем ИЖК, предоставленных в рублях фи- зическим лицам – резидентам – заемщикам Северо-Кавказского федерального округа	Объем ИЖК, предоставленных в рублях фи- зическим лицам – резидентам – заемщикам Приволжского федерального округа	Объем ИЖК, предоставленных в рублях фи- зическим лицам – резидентам – заемщикам Уральского федерального округа	Объем ИЖК, предоставленных в рублях фи- зическим лицам – резидентам – заемщикам Сибирского федерального округа <sup>1</sup>	Объем ИЖК, предоставленных в рублях фи- зическим лицам – резидентам – заемщикам Дальневосточного федерального округа <sup>1</sup>
	Всего	из них заемщикам г. Москвы							
<b>2022</b>									
Центральный федеральный округ	77	11	-	-	-	-	-	-	-
из них г. Москва	77	11	-	-	-	-	-	-	-
Северо-Западный федеральный округ	-	-	-	-	-	-	-	-	-
Южный федеральный округ	-	-	-	-	-	-	-	-	-
Северо-Кавказский федеральный округ	-	-	-	-	-	-	-	-	-
Приволжский федеральный округ	-	-	-	-	-	-	-	-	-
Уральский федеральный округ	-	-	-	-	-	-	-	-	-
Сибирский федеральный округ <sup>1</sup>	-	-	-	-	-	-	-	-	-
Дальневосточный федеральный округ <sup>1</sup>	-	-	-	-	-	-	-	-	-

Примечание. Имеющиеся расхождения между итогом и суммой слагаемых объясняются округлением данных.

<sup>1</sup> В 2018 году субъекты Сибирского федерального округа – Республика Бурятия и Забайкальский край – переведены в Дальневосточный федеральный округ.

## Досрочное погашение ипотечных жилищных кредитов

ОБЪЕМ ДОСРОЧНО ПОГАШЕННЫХ ИЖК (ПРАВ ТРЕБОВАНИЯ ПО ИЖК) СРЕДСТВАМИ ЗАЕМЩИКОВ В РАЗРЕЗЕ СУБЪЕКТОВ РОССИЙСКОЙ ФЕДЕРАЦИИ  
(МЛН РУБ.)

Табл. 3.21

	2018				2019				2020				2021				2022			
	в рублях	в иностранной валюте	из них по ИЖК, предоставленным в отчетном периоде		в рублях	в иностранной валюте	из них по ИЖК, предоставленным в отчетном периоде		в рублях	в иностранной валюте	из них по ИЖК, предоставленным в отчетном периоде		в рублях	в иностранной валюте	из них по ИЖК, предоставленным в отчетном периоде		в рублях	в иностранной валюте	из них по ИЖК, предоставленным в отчетном периоде	
			в рублях	в иностранной валюте			в рублях	в иностранной валюте			в рублях	в иностранной валюте			в рублях	в иностранной валюте			в рублях	в иностранной валюте
Российская Федерация	987 189	4 342	91 827	18	1 047 810	3 233	115 193	49	1 691 897	3 466	112 590	134	1 951 879	2 017	157 554	52	1 520 408	5 316	116 224	14
Центральный федеральный округ	347 634	3 453	36 960	18	378 771	2 571	46 617	49	623 495	2 990	45 730	134	709 704	1 616	61 238	52	544 389	4 749	39 608	13
Белгородская область	6 100	4	540	-	6 248	2	700	-	9 939	-	714	-	12 126	2	1 008	-	9 505	1	853	-
Брянская область	4 936	1	463	-	5 404	-	556	-	8 229	13	509	-	9 502	-	754	-	7 397	-	663	-
Владимирская область	6 379	-	593	-	6 363	2	652	-	10 192	1	669	-	12 512	5	1 161	-	9 692	-	921	-
Воронежская область	11 199	2	964	-	12 381	8	1 366	-	20 764	14	1 167	-	23 281	6	1 942	-	18 250	1	1 521	-
Ивановская область	3 781	-	343	-	3 846	-	382	-	5 696	-	446	-	7 170	-	751	-	5 893	1	600	-
Калужская область	7 215	34	628	-	7 177	11	656	-	11 041	13	587	-	13 421	1	1 178	-	10 037	1	745	-
Костромская область	2 668	-	256	-	2 749	2	310	-	4 180	-	308	-	5 423	-	507	-	4 168	-	380	-
Курская область	4 840	-	420	-	5 138	6	599	-	7 984	-	578	-	9 111	-	818	-	6 975	-	797	-
Липецкая область	4 830	-	365	-	4 988	-	499	-	7 575	2	496	-	9 361	1	788	-	7 296	1	581	-
Московская область	93 501	1 199	8 759	-	100 649	458	11 128	-	164 281	374	10 430	-	183 955	363	13 615	-	134 702	299	8 530	-
Орловская область	3 933	3	379	-	4 052	3	413	-	6 498	3	469	-	7 323	1	632	-	5 445	-	407	-
Рязанская область	6 319	2	579	-	6 807	3	645	-	10 390	11	662	-	11 999	1	862	-	9 491	3	759	-
Смоленская область	4 810	3	383	-	5 211	5	594	-	7 291	3	443	-	8 273	-	674	-	6 226	3	510	-
Тамбовская область	3 907	1	398	-	4 178	1	378	-	6 389	2	400	-	7 427	-	566	-	5 895	-	462	-
Тверская область	7 044	11	536	-	6 940	11	635	-	11 752	1	653	-	13 479	2	1 000	-	10 471	-	1 006	-
Тульская область	8 328	4	813	-	8 437	9	966	-	13 221	16	899	-	14 916	1	1 186	-	11 718	5	929	-
Ярославская область	6 401	8	587	-	6 435	9	688	-	9 715	1	670	-	11 481	-	998	-	9 024	-	802	-
г. Москва	161 440	2 180	19 955	17	181 768	2 039	25 452	49	308 357	2 536	25 632	134	348 943	1 231	32 800	52	272 205	4 433	19 142	13

	2018				2019				2020				2021				2022			
	в рублях	в иностранной валюте	из них по ИЖК, предоставленным в отчетном периоде		в рублях	в иностранной валюте	из них по ИЖК, предоставленным в отчетном периоде		в рублях	в иностранной валюте	из них по ИЖК, предоставленным в отчетном периоде		в рублях	в иностранной валюте	из них по ИЖК, предоставленным в отчетном периоде		в рублях	в иностранной валюте	из них по ИЖК, предоставленным в отчетном периоде	
			в рублях	в иностранной валюте			в рублях	в иностранной валюте			в рублях	в иностранной валюте			в рублях	в иностранной валюте			в рублях	в иностранной валюте
Северо-Западный федеральный округ	128 653	554	13 158	-	139 703	332	15 191	-	226 855	244	14 554	-	251 599	271	18 574	-	188 707	437	12 729	-
Республика Карелия	4 100	-	333	-	3 894	1	390	-	6 086	4	349	-	7 028	-	503	-	5 342	2	458	-
Республика Коми	8 048	-	515	-	7 348	3	601	-	11 051	1	686	-	12 933	-	993	-	9 355	-	754	-
Архангельская область	9 194	9	774	-	9 142	1	989	-	14 164	5	984	-	16 202	11	1 353	-	12 420	4	1 044	-
в том числе Ненецкий автономный округ	428	-	17	-	405	-	22	-	572	-	36	-	616	-	37	-	526	-	35	-
Вологодская область	7 600	-	620	-	7 402	2	1 003	-	11 838	-	822	-	12 847	-	988	-	9 698	-	888	-
Калининградская область	4 725	68	443	-	6 334	37	723	-	10 040	22	554	-	11 626	29	847	-	8 436	12	571	-
Ленинградская область	13 961	59	1 248	-	15 402	24	1 409	-	25 839	17	1 454	-	29 141	35	1 974	-	21 324	38	1 288	-
Мурманская область	5 041	5	548	-	5 933	1	699	-	8 348	3	644	-	9 808	2	830	-	8 263	-	616	-
Новгородская область	2 977	2	273	-	2 910	2	319	-	4 805	-	302	-	5 485	-	444	-	4 101	-	326	-
Псковская область	2 304	1	226	-	2 497	-	254	-	3 714	-	210	-	4 324	-	356	-	3 444	-	274	-
г. Санкт-Петербург	70 701	409	8 179	-	78 841	262	8 806	-	130 970	192	8 549	-	142 205	194	10 286	-	106 324	381	6 511	-
Южный федеральный округ	57 909	73	4 844	-	64 830	62	6 166	-	103 568	92	6 184	-	131 278	24	10 041	-	105 245	25	7 537	-
Республика Адыгея (Адыгея)	1 064	-	79	-	1 113	-	76	-	1 836	3	81	-	2 460	-	195	-	1 973	-	155	-
Республика Калмыкия	1 220	2	67	-	1 361	1	93	-	2 144	-	98	-	2 637	-	149	-	2 320	-	122	-
Республика Крым	712	-	110	-	1 418	-	133	-	2 624	-	298	-	4 020	-	471	-	3 736	-	239	-
Краснодарский край	22 504	45	1 790	-	25 794	34	2 388	-	42 171	41	2 416	-	56 713	16	4 257	-	44 874	21	3 053	-
Астраханская область	3 663	-	298	-	4 281	4	398	-	6 727	26	382	-	7 682	1	546	-	6 248	1	569	-
Волгоградская область	10 262	11	864	-	10 704	11	1 129	-	16 509	3	1 029	-	19 623	-	1 723	-	14 725	2	1 242	-
Ростовская область	18 190	15	1 602	-	19 610	12	1 893	-	30 665	18	1 776	-	36 561	7	2 530	-	29 879	2	2 069	-
г. Севастополь	293	-	36	-	549	-	56	-	890	-	105	-	1 583	-	170	-	1 489	-	88	-

	2018				2019				2020				2021				2022			
	в рублях	в иностранной валюте	из них по ИЖК, предоставленным в отчетном периоде		в рублях	в иностранной валюте	из них по ИЖК, предоставленным в отчетном периоде		в рублях	в иностранной валюте	из них по ИЖК, предоставленным в отчетном периоде		в рублях	в иностранной валюте	из них по ИЖК, предоставленным в отчетном периоде		в рублях	в иностранной валюте	из них по ИЖК, предоставленным в отчетном периоде	
			в рублях	в иностранной валюте			в рублях	в иностранной валюте			в рублях	в иностранной валюте			в рублях	в иностранной валюте			в рублях	в иностранной валюте
Северо-Кавказский федеральный округ	14 196	7	1162	-	16 186	21	1 482	-	25 424	9	1 493	-	34 534	4	3 067	-	32 438	13	4 368	-
Республика Дагестан	1 479	1	108	-	2 035	1	146	-	3 492	3	195	-	5 359	1	450	-	5 057	-	775	-
Республика Ингушетия	120	-	20	-	85	-	3	-	170	-	20	-	282	-	32	-	308	-	84	-
Кабардино-Балкарская Республика	1 254	2	77	-	1 473	9	128	-	2 401	2	108	-	2 922	3	190	-	2 265	-	226	-
Карачаево-Черкесская Республика	627	-	38	-	794	4	43	-	1 162	-	45	-	1 969	-	139	-	1 699	2	175	-
Республика Северная Осетия – Алания	1 295	-	98	-	1 508	-	165	-	2 481	2	110	-	2 974	-	151	-	2 693	-	168	-
Чеченская Республика	253	-	21	-	374	-	27	-	731	-	105	-	1 918	-	597	-	3 308	-	1 693	-
Ставропольский край	9 168	4	800	-	9 918	7	970	-	14 987	2	910	-	19 109	1	1 509	-	17 110	11	1 246	-
Приволжский федеральный округ	176 346	116	15 938	-	178 121	64	19 348	-	288 582	33	18 434	-	331 961	24	27 164	-	259 382	22	21 514	-
Республика Башкортостан	27 039	18	2 206	-	26 965	-	3 065	-	45 012	2	2 667	-	52 262	-	4 251	-	42 099	-	3 472	-
Республика Марий Эл	3 485	6	299	-	3 691	-	326	-	5 515	-	283	-	6 154	-	478	-	4 714	-	456	-
Республика Мордовия	3 644	8	298	-	3 438	1	290	-	5 370	-	311	-	6 210	-	473	-	5 000	1	397	-
Республика Татарстан (Татарстан)	27 133	-	3 204	-	28 890	5	3 649	-	50 530	-	3 287	-	56 612	-	4 114	-	45 138	1	3 409	-
Удмуртская Республика	9 159	1	662	-	8 948	1	740	-	14 939	-	799	-	17 874	-	1 419	-	13 664	-	1 074	-
Чувашская Республика – Чувашия	8 982	2	839	-	8 961	6	971	-	13 727	1	974	-	16 508	2	1 320	-	12 644	1	1 020	-
Пермский край	17 224	21	1 433	-	17 053	-	1 796	-	27 996	1	1 822	-	32 300	-	2 518	-	24 131	1	1 984	-
Кировская область	7 175	4	706	-	7 243	-	791	-	10 910	-	719	-	13 331	1	1 089	-	9 784	1	824	-
Нижегородская область	19 639	16	1 600	-	19 377	9	2 024	-	31 239	11	2 179	-	33 572	4	3 328	-	25 951	9	2 366	-
Оренбургская область	10 723	6	825	-	10 987	7	1 146	-	17 376	-	941	-	20 413	2	1 496	-	15 392	-	1 284	-
Пензенская область	6 009	5	521	-	6 244	1	710	-	9 657	1	629	-	11 651	-	997	-	9 318	1	659	-
Самарская область	18 863	18	1 809	-	18 687	18	2 116	-	29 168	12	1 907	-	32 808	12	2 928	-	26 096	1	2 398	-
Саратовская область	10 074	5	928	-	10 384	13	1 057	-	16 779	1	1 229	-	20 150	1	1 704	-	15 695	2	1 367	-
Ульяновская область	7 198	4	609	-	7 254	2	667	-	10 364	3	686	-	12 117	2	1 051	-	9 757	4	803	-

	2018				2019				2020				2021				2022			
	в рублях	в иностранной валюте	из них по ИЖК, предоставленным в отчетном периоде		в рублях	в иностранной валюте	из них по ИЖК, предоставленным в отчетном периоде		в рублях	в иностранной валюте	из них по ИЖК, предоставленным в отчетном периоде		в рублях	в иностранной валюте	из них по ИЖК, предоставленным в отчетном периоде		в рублях	в иностранной валюте	из них по ИЖК, предоставленным в отчетном периоде	
			в рублях	в иностранной валюте			в рублях	в иностранной валюте			в рублях	в иностранной валюте			в рублях	в иностранной валюте			в рублях	в иностранной валюте
Уральский федеральный округ	109 479	38	7 524	-	111 898	20	9 646	-	169 310	11	10 111	-	195 729	15	14 424	-	153 754	23	12 095	-
Курганская область	3 198	-	221	-	3 236	-	347	-	5 052	-	288	-	6 653	-	514	-	5 064	-	373	-
Свердловская область	30 797	16	2 618	-	30 110	7	3 219	-	50 285	6	3 415	-	58 201	7	4 770	-	46 784	13	3 963	-
Тюменская область	57 494	16	3 224	-	60 859	3	4 163	-	86 790	3	4 477	-	96 913	3	6 062	-	72 995	7	5 207	-
в том числе Ханты-Мансийский автономный округ – Югра	29 812	10	1 371	-	31 912	1	1 909	-	44 196	1	1 958	-	48 356	-	2 779	-	31 801	-	2 136	-
в том числе Ямало-Ненецкий автономный округ	11 560	6	684	-	12 621	1	867	-	17 867	2	1 103	-	18 467	1	1 236	-	14 340	-	1 152	-
Челябинская область	17 989	6	1 462	-	17 694	9	1 916	-	27 182	2	1 931	-	33 961	6	3 077	-	28 911	3	2 551	-
Сибирский федеральный округ <sup>1</sup>	106 576	37	8 386	-	103 751	37	11 284	-	165 355	21	10 971	-	193 714	12	15 686	-	153 064	8	12 615	-
Республика Алтай	357	-	21	-	458	-	25	-	719	-	39	-	846	-	49	-	731	-	58	-
Республика Тыва	1 055	-	63	-	1 070	-	46	-	1 757	-	93	-	2 233	-	131	-	2 225	-	143	-
Республика Хакасия	2 284	1	160	-	2 219	-	175	-	3 494	6	212	-	4 504	-	358	-	3 742	-	314	-
Алтайский край	9 035	1	833	-	10 238	1	1 236	-	16 300	1	1 087	-	20 021	3	1 501	-	15 427	-	1 291	-
Красноярский край	22 201	3	1 669	-	22 186	5	2 233	-	35 953	-	2 239	-	40 104	2	3 102	-	32 211	3	2 774	-
Иркутская область	14 912	4	1 019	-	15 246	4	1 466	-	22 134	-	1 482	-	26 363	2	2 279	-	20 952	-	1 902	-
Кемеровская область	11 423	-	977	-	11 631	-	1 410	-	18 904	2	1 454	-	22 869	-	2 050	-	18 560	2	1 725	-
Новосибирская область	23 027	15	1 871	-	23 458	18	2 832	-	39 579	10	2 496	-	44 799	4	3 486	-	35 064	2	2 340	-
Омская область	9 933	10	860	-	10 324	9	1 181	-	16 269	1	1 176	-	20 003	-	1 877	-	15 082	1	1 341	-
Томская область	7 091	2	591	-	6 921	1	680	-	10 246	1	693	-	11 971	-	853	-	9 069	-	727	-



	2018				2019				2020				2021				2022			
	в рублях	в иностранной валюте	из них по ИЖК, предоставленным в отчетном периоде		в рублях	в иностранной валюте	из них по ИЖК, предоставленным в отчетном периоде		в рублях	в иностранной валюте	из них по ИЖК, предоставленным в отчетном периоде		в рублях	в иностранной валюте	из них по ИЖК, предоставленным в отчетном периоде		в рублях	в иностранной валюте	из них по ИЖК, предоставленным в отчетном периоде	
			в рублях	в иностранной валюте			в рублях	в иностранной валюте			в рублях	в иностранной валюте			в рублях	в иностранной валюте			в рублях	в иностранной валюте
Дальневосточный федеральный округ <sup>1</sup>	46 397	64	3 855	-	54 549	126	5 458	-	89 308	66	5 112	-	103 360	51	7 359	-	83 429	39	5 760	-
Республика Бурятия <sup>1</sup>	3 189	-	226	-	3 387	-	301	-	5 830	-	332	-	7 177	-	464	-	6 042	-	396	-
Республика Саха (Якутия)	10 151	2	633	-	10 173	4	847	-	16 663	9	603	-	18 894	1	966	-	13 632	-	699	-
Забайкальский край <sup>1</sup>	4 286	1	327	-	4 712	1	475	-	7 208	-	388	-	8 937	-	694	-	7 131	2	478	-
Камчатский край	2 461	-	280	-	2 839	-	340	-	4 284	-	330	-	5 158	-	459	-	4 510	-	345	-
Приморский край	9 469	55	876	-	10 749	116	1 389	-	17 872	50	1 050	-	20 726	47	1 610	-	17 684	23	1 363	-
Хабаровский край	10 309	4	818	-	10 194	5	1 016	-	16 829	7	1 146	-	19 480	3	1 669	-	15 171	12	1 180	-
Амурская область	4 628	1	357	-	4 725	-	346	-	8 168	-	457	-	9 113	-	603	-	8 187	-	583	-
Магаданская область	1 887	-	172	-	1 943	-	241	-	3 000	-	189	-	3 463	-	213	-	2 703	-	198	-
Сахалинская область	4 102	1	406	-	4 626	1	425	-	7 503	-	506	-	8 037	-	503	-	6 435	1	392	-
Еврейская автономная область	616	-	44	-	550	-	38	-	952	-	46	-	1 202	-	86	-	963	-	69	-
Чукотский автономный округ	555	-	39	-	650	-	42	-	999	-	63	-	1 173	-	92	-	970	-	56	-

Примечание. Имеющиеся расхождения между итогом и суммой слагаемых объясняются округлением данных.

<sup>1</sup> В 2018 году субъекты Сибирского федерального округа – Республика Бурятия и Забайкальский край – переведены в Дальневосточный федеральный округ.

ОБЪЕМ ДОСРОЧНО ПОГАШЕННЫХ ИЖК (ПРАВ ТРЕБОВАНИЯ ПО ИЖК) ВНОВЬ ВЫДАННЫМИ ИЖК В РАЗРЕЗЕ СУБЪЕКТОВ РОССИЙСКОЙ ФЕДЕРАЦИИ  
(МЛН РУБ.)

Табл. 3.22

	2018				2019				2020				2021				2022			
	в рублях	в иностранной валюте	из них по ИЖК, предоставленным в отчетном периоде		в рублях	в иностранной валюте	из них по ИЖК, предоставленным в отчетном периоде		в рублях	в иностранной валюте	из них по ИЖК, предоставленным в отчетном периоде		в рублях	в иностранной валюте	из них по ИЖК, предоставленным в отчетном периоде		в рублях	в иностранной валюте	из них по ИЖК, предоставленным в отчетном периоде	
			в рублях	в иностранной валюте			в рублях	в иностранной валюте			в рублях	в иностранной валюте			в рублях	в иностранной валюте			в рублях	в иностранной валюте
Российская Федерация	32 477	3 443	258	124	23 675	1 913	614	-	66 216	1 000	145	-	67 160	639	429	-	23 682	806	198	-
Центральный федеральный округ	9 689	2 703	80	124	7 375	1 520	205	-	24 074	782	87	-	25 588	533	243	-	8 852	599	87	-
Белгородская область	344	13	6	-	158	-	3	-	572	7	2	-	567	-	24	-	271	4	-	-
Брянская область	212	7	-	-	113	-	-	-	288	-	-	-	250	-	1	-	128	-	-	-
Владимирская область	387	5	1	-	195	-	12	-	540	6	-	-	470	-	-	-	118	5	-	-
Воронежская область	507	70	-	-	249	-	1	-	549	-	-	-	576	-	3	-	348	2	-	-
Ивановская область	205	4	1	-	167	-	-	-	285	-	-	-	240	3	3	-	89	-	-	-
Калужская область	522	11	-	-	163	16	-	-	463	-	-	-	412	2	-	-	172	-	-	-
Костромская область	203	-	-	-	76	4	-	-	222	-	1	-	222	-	1	-	65	-	-	-
Курская область	208	6	1	-	165	-	-	-	272	-	-	-	246	-	-	-	149	3	-	-
Липецкая область	279	-	-	-	80	5	1	-	230	-	-	-	282	-	-	-	110	1	1	-
Московская область	1 803	918	22	124	1 857	444	51	-	6 096	165	9	-	6 563	76	100	-	2 277	162	21	-
Орловская область	263	10	2	-	112	-	-	-	260	-	-	-	300	9	8	-	84	-	-	-
Рязанская область	439	22	-	-	236	22	-	-	536	-	-	-	500	-	-	-	134	3	-	-
Смоленская область	324	10	-	-	119	4	5	-	294	6	-	-	311	-	2	-	74	3	-	-
Тамбовская область	132	6	-	-	74	15	2	-	161	3	-	-	174	-	-	-	69	1	-	-
Тверская область	437	23	1	-	176	20	4	-	428	4	-	-	444	-	3	-	147	-	-	-
Тульская область	237	10	-	-	133	15	-	-	471	3	1	-	467	3	-	-	165	5	-	-
Ярославская область	297	3	-	-	203	2	4	-	344	-	-	-	319	-	13	-	110	4	-	-
г. Москва	2 889	1 585	45	-	3 099	974	121	-	12 062	589	75	-	13 244	439	85	-	4 343	405	64	-

	2018				2019				2020				2021				2022			
	в рублях	в иностранной валюте	из них по ИЖК, предоставленным в отчетном периоде		в рублях	в иностранной валюте	из них по ИЖК, предоставленным в отчетном периоде		в рублях	в иностранной валюте	из них по ИЖК, предоставленным в отчетном периоде		в рублях	в иностранной валюте	из них по ИЖК, предоставленным в отчетном периоде		в рублях	в иностранной валюте	из них по ИЖК, предоставленным в отчетном периоде	
			в рублях	в иностранной валюте			в рублях	в иностранной валюте			в рублях	в иностранной валюте			в рублях	в иностранной валюте			в рублях	в иностранной валюте
Северо-Западный федеральный округ	3 305	384	49	-	3 040	165	80	-	8 526	142	16	-	8 890	90	44	-	3 097	107	33	-
Республика Карелия	111	18	-	-	58	1	-	-	245	-	-	-	192	-	-	-	68	-	-	-
Республика Коми	260	-	-	-	94	-	4	-	344	-	-	-	233	-	-	-	121	5	-	-
Архангельская область	376	-	-	-	173	-	6	-	561	-	3	-	481	-	9	-	128	-	-	-
в том числе Ненецкий автономный округ	18	-	-	-	2	-	-	-	23	-	-	-	24	-	-	-	5	-	-	-
Вологодская область	170	5	1	-	135	2	-	-	335	-	-	-	273	-	-	-	96	-	-	-
Калининградская область	313	26	2	-	277	7	4	-	656	10	-	-	458	-	1	-	212	1	-	-
Ленинградская область	327	20	-	-	372	18	-	-	1 020	43	6	-	1 214	3	-	-	295	4	-	-
Мурманская область	109	4	-	-	178	5	-	-	249	1	2	-	184	7	-	-	58	-	-	-
Новгородская область	250	-	-	-	81	-	-	-	189	-	-	-	271	-	3	-	62	-	-	-
Псковская область	173	-	-	-	105	-	1	-	159	-	-	-	218	-	-	-	51	-	-	-
г. Санкт-Петербург	1 215	310	46	-	1 565	131	64	-	4 768	88	5	-	5 366	80	31	-	2 007	97	33	-
Южный федеральный округ	1 465	70	19	-	1 977	19	76	-	5 299	29	7	-	5 969	7	21	-	1 609	25	39	-
Республика Адыгея (Адыгея)	37	7	1	-	14	-	-	-	62	-	-	-	99	-	-	-	21	-	-	-
Республика Калмыкия	128	5	-	-	37	-	-	-	76	-	-	-	72	-	-	-	41	-	-	-
Республика Крым	45	-	-	-	610	-	26	-	1 627	-	1	-	2 037	-	-	-	212	-	-	-
Краснодарский край	361	28	5	-	518	5	12	-	1 280	-	-	-	1 420	-	15	-	585	8	39	-
Астраханская область	105	3	-	-	61	-	-	-	173	-	-	-	129	-	2	-	84	4	-	-
Волгоградская область	352	15	2	-	194	3	2	-	566	26	-	-	519	-	2	-	201	-	-	-
Ростовская область	393	12	11	-	291	10	12	-	930	3	6	-	851	7	2	-	344	14	-	-
г. Севастополь	45	-	-	-	252	-	24	-	586	-	-	-	841	-	-	-	119	-	-	-

	2018				2019				2020				2021				2022			
	в рублях	в иностранной валюте	из них по ИЖК, предоставленным в отчетном периоде		в рублях	в иностранной валюте	из них по ИЖК, предоставленным в отчетном периоде		в рублях	в иностранной валюте	из них по ИЖК, предоставленным в отчетном периоде		в рублях	в иностранной валюте	из них по ИЖК, предоставленным в отчетном периоде		в рублях	в иностранной валюте	из них по ИЖК, предоставленным в отчетном периоде	
			в рублях	в иностранной валюте			в рублях	в иностранной валюте			в рублях	в иностранной валюте			в рублях	в иностранной валюте			в рублях	в иностранной валюте
Северо-Кавказский федеральный округ	379	27	-	-	346	116	1	-	755	6	2	-	728	-	3	-	318	33	-	-
Республика Дагестан	11	-	-	-	30	114	-	-	67	-	-	-	101	-	3	-	49	1	-	-
Республика Ингушетия	-	-	-	-	-	-	-	-	-	-	-	-	1	-	-	-	2	-	-	-
Кабардино-Балкарская Республика	82	1	-	-	31	-	-	-	76	-	-	-	93	-	-	-	26	3	-	-
Карачаево-Черкесская Республика	9	2	-	-	10	-	-	-	38	-	-	-	37	-	-	-	15	-	-	-
Республика Северная Осетия – Алания	23	-	-	-	41	2	-	-	77	-	-	-	87	-	-	-	37	24	-	-
Чеченская Республика	25	-	-	-	19	-	-	-	29	-	-	-	40	-	-	-	13	-	-	-
Ставропольский край	229	24	-	-	215	-	1	-	468	6	2	-	370	-	-	-	175	4	-	-
Приволжский федеральный округ	8 115	107	44	-	4 249	72	98	-	11 920	30	19	-	11 145	9	57	-	4 112	15	16	-
Республика Башкортостан	1 238	7	4	-	567	5	22	-	1 614	-	-	-	1 559	-	25	-	711	-	-	-
Республика Марий Эл	249	2	1	-	115	-	-	-	218	-	-	-	202	-	-	-	36	-	4	-
Республика Мордовия	229	1	1	-	88	8	5	-	237	3	-	-	273	-	-	-	54	-	-	-
Республика Татарстан (Татарстан)	772	11	6	-	481	3	7	-	2 166	-	6	-	2 028	-	13	-	625	-	-	-
Удмуртская Республика	803	3	3	-	222	1	2	-	519	-	-	-	603	-	2	-	383	-	-	-
Чувашская Республика – Чувашия	710	9	7	-	424	7	3	-	910	23	2	-	740	-	-	-	168	-	-	-
Пермский край	348	9	2	-	284	5	17	-	848	-	-	-	799	-	-	-	286	-	9	-
Кировская область	662	2	7	-	233	-	15	-	742	-	2	-	560	1	1	-	186	-	-	-
Нижегородская область	666	22	5	-	596	9	15	-	1 270	-	1	-	1 194	3	1	-	492	-	2	-
Оренбургская область	554	5	2	-	296	-	2	-	776	-	3	-	768	-	1	-	265	-	-	-
Пензенская область	306	14	-	-	135	4	2	-	416	-	2	-	425	5	4	-	141	1	-	-
Самарская область	710	10	3	-	367	23	7	-	1 078	4	-	-	1 021	1	6	-	392	1	-	-
Саратовская область	503	5	3	-	308	-	-	-	780	-	1	-	576	-	1	-	249	5	-	-
Ульяновская область	365	7	-	-	133	7	-	-	345	-	1	-	398	-	2	-	125	8	-	-

	2018				2019				2020				2021				2022			
	в рублях	в иностранной валюте	из них по ИЖК, предоставленным в отчетном периоде		в рублях	в иностранной валюте	из них по ИЖК, предоставленным в отчетном периоде		в рублях	в иностранной валюте	из них по ИЖК, предоставленным в отчетном периоде		в рублях	в иностранной валюте	из них по ИЖК, предоставленным в отчетном периоде		в рублях	в иностранной валюте	из них по ИЖК, предоставленным в отчетном периоде	
			в рублях	в иностранной валюте			в рублях	в иностранной валюте			в рублях	в иностранной валюте			в рублях	в иностранной валюте			в рублях	в иностранной валюте
Уральский федеральный округ	2 910	69	29	-	2 417	12	90	-	5 565	12	8	-	4 929	-	17	-	2 037	1	6	-
Курганская область	153	-	2	-	52	-	6	-	172	-	-	-	135	-	-	-	87	-	-	-
Свердловская область	387	24	5	-	634	5	43	-	1 981	3	7	-	1 891	-	2	-	707	1	-	-
Тюменская область	1 733	22	22	-	1 291	-	31	-	2 370	6	-	-	1 952	-	12	-	883	-	1	-
в том числе Ханты-Мансийский автономный округ – Югра	1 169	22	10	-	868	-	14	-	1 391	2	-	-	1 006	-	5	-	403	-	1	-
в том числе Ямало-Ненецкий автономный округ	137	-	-	-	80	-	5	-	167	-	-	-	192	-	-	-	68	-	-	-
Челябинская область	637	24	1	-	439	7	11	-	1 041	3	2	-	951	-	2	-	360	-	5	-
Сибирский федеральный округ <sup>1</sup>	3 470	53	23	-	2 399	3	47	-	6 424	-	5	-	6 171	-	29	-	2 444	11	6	-
Республика Алтай	51	-	-	-	25	-	-	-	64	-	-	-	61	-	-	-	11	-	-	-
Республика Тыва	152	-	-	-	76	-	-	-	132	-	-	-	120	-	-	-	35	-	-	-
Республика Хакасия	116	-	-	-	53	-	4	-	132	-	-	-	115	-	-	-	41	-	-	-
Алтайский край	417	3	11	-	269	-	1	-	601	-	-	-	735	-	2	-	301	-	-	-
Красноярский край	422	8	3	-	366	-	4	-	1 171	-	3	-	1 148	-	9	-	524	1	-	-
Иркутская область	359	-	-	-	324	-	6	-	686	-	-	-	703	-	-	-	419	-	2	-
Кемеровская область	291	-	-	-	199	-	10	-	620	-	-	-	570	-	1	-	280	-	-	-
Новосибирская область	557	19	6	-	743	-	13	-	1 968	-	2	-	1 648	-	11	-	441	9	-	-
Омская область	335	19	1	-	218	-	6	-	674	-	-	-	718	-	3	-	267	1	3	-
Томская область	380	4	1	-	126	3	2	-	376	-	-	-	353	-	3	-	126	-	-	-

	2018				2019				2020				2021				2022			
	в рублях	в иностранной валюте	из них по ИЖК, предоставленным в отчетном периоде		в рублях	в иностранной валюте	из них по ИЖК, предоставленным в отчетном периоде		в рублях	в иностранной валюте	из них по ИЖК, предоставленным в отчетном периоде		в рублях	в иностранной валюте	из них по ИЖК, предоставленным в отчетном периоде		в рублях	в иностранной валюте	из них по ИЖК, предоставленным в отчетном периоде	
			в рублях	в иностранной валюте			в рублях	в иностранной валюте			в рублях	в иностранной валюте			в рублях	в иностранной валюте			в рублях	в иностранной валюте
Дальневосточный федеральный округ <sup>1</sup>	3 145	30	14	-	1 874	6	17	-	3 653	-	-	-	3 739	-	15	-	1 214	15	12	-
Республика Бурятия <sup>1</sup>	261	-	2	-	92	-	-	-	233	-	-	-	205	-	-	-	97	-	-	-
Республика Саха (Якутия)	911	2	2	-	492	-	4	-	791	-	-	-	862	-	3	-	308	-	-	-
Забайкальский край <sup>1</sup>	224	-	2	-	124	-	-	-	268	-	-	-	266	-	3	-	123	-	-	-
Камчатский край	212	-	-	-	89	-	1	-	170	-	-	-	102	-	-	-	90	-	4	-
Приморский край	432	4	-	-	303	-	5	-	586	-	-	-	787	-	-	-	255	15	8	-
Хабаровский край	629	16	6	-	404	6	3	-	690	-	-	-	672	-	6	-	134	-	-	-
Амурская область	452	-	2	-	155	-	4	-	331	-	-	-	346	-	-	-	62	-	-	-
Магаданская область	120	-	-	-	38	-	-	-	76	-	-	-	107	-	-	-	17	-	-	-
Сахалинская область	149	5	1	-	118	-	-	-	399	-	-	-	289	-	-	-	107	-	-	-
Еврейская автономная область	101	-	-	-	34	-	-	-	76	-	-	-	49	-	2	-	10	-	-	-
Чукотский автономный округ	43	2	-	-	25	-	-	-	33	-	-	-	54	-	-	-	10	-	-	-

Примечание. Имеющиеся расхождения между итогом и суммой слагаемых объясняются округлением данных.

<sup>1</sup> В 2018 году субъекты Сибирского федерального округа – Республика Бурятия и Забайкальский край – переведены в Дальневосточный федеральный округ.

ОБЪЕМ ДОСРОЧНО ПОГАШЕННЫХ ИЖК (ПРАВ ТРЕБОВАНИЯ ПО ИЖК) СРЕДСТВАМИ, ПОЛУЧЕННЫМИ ОТ РЕАЛИЗАЦИИ ЗАЛОЖЕННОГО ИМУЩЕСТВА, В РАЗРЕЗЕ СУБЪЕКТОВ РОССИЙСКОЙ ФЕДЕРАЦИИ (МЛН РУБ.)

Табл. 3.23

	2018				2019				2020				2021				2022			
	в рублях	в иностранной валюте	из них по ИЖК, предоставленным в отчетном периоде		в рублях	в иностранной валюте	из них по ИЖК, предоставленным в отчетном периоде		в рублях	в иностранной валюте	из них по ИЖК, предоставленным в отчетном периоде		в рублях	в иностранной валюте	из них по ИЖК, предоставленным в отчетном периоде		в рублях	в иностранной валюте	из них по ИЖК, предоставленным в отчетном периоде	
			в рублях	в иностранной валюте			в рублях	в иностранной валюте			в рублях	в иностранной валюте			в рублях	в иностранной валюте			в рублях	в иностранной валюте
Российская Федерация	4 912	129	200	-	8 323	96	225	-	15 149	67	390	-	17 402	78	441	-	15 827	25	234	-
Центральный федеральный округ	2 364	59	91	-	3 766	71	93	-	7 096	43	209	-	7 687	71	191	-	7 478	22	131	-
Белгородская область	19	-	-	-	26	8	-	-	55	-	9	-	55	-	2	-	43	-	2	-
Брянская область	-	-	-	-	21	-	-	-	39	-	-	-	34	-	4	-	23	-	-	-
Владимирская область	35	-	9	-	25	-	-	-	69	-	6	-	61	-	-	-	47	-	5	-
Воронежская область	19	-	-	-	21	-	-	-	79	-	-	-	84	2	2	-	64	-	1	-
Ивановская область	9	-	-	-	25	-	-	-	50	-	-	-	32	-	2	-	25	-	-	-
Калужская область	17	-	-	-	34	-	2	-	73	-	-	-	68	-	-	-	60	-	-	-
Костромская область	2	-	-	-	25	-	1	-	23	-	-	-	53	-	1	-	30	-	-	-
Курская область	6	-	-	-	14	-	-	-	48	-	4	-	43	-	2	-	24	-	-	-
Липецкая область	22	-	4	-	20	-	1	-	43	-	3	-	49	-	-	-	36	-	-	-
Московская область	570	4	19	-	918	8	27	-	1 724	21	27	-	1 956	21	53	-	1 744	-	59	-
Орловская область	31	-	-	-	26	-	-	-	48	-	3	-	39	-	-	-	29	-	-	-
Рязанская область	1	-	-	-	12	-	1	-	58	-	-	-	42	-	-	-	88	-	3	-
Смоленская область	5	-	-	-	46	-	5	-	41	-	-	-	55	-	-	-	62	-	-	-
Тамбовская область	6	-	-	-	4	-	-	-	31	-	-	-	37	-	1	-	15	-	-	-
Тверская область	21	-	-	-	32	-	-	-	51	-	2	-	87	-	-	-	47	-	-	-
Тульская область	28	-	-	-	34	-	-	-	81	-	6	-	90	-	-	-	83	-	-	-
Ярославская область	4	-	-	-	15	-	-	-	82	-	-	-	66	-	-	-	62	-	-	-
г. Москва	1 570	55	59	-	2 467	54	58	-	4 503	22	149	-	4 835	49	125	-	4 996	22	62	-

	2018				2019				2020				2021				2022			
	в рублях	в иностранной валюте	из них по ИЖК, предоставленным в отчетном периоде		в рублях	в иностранной валюте	из них по ИЖК, предоставленным в отчетном периоде		в рублях	в иностранной валюте	из них по ИЖК, предоставленным в отчетном периоде		в рублях	в иностранной валюте	из них по ИЖК, предоставленным в отчетном периоде		в рублях	в иностранной валюте	из них по ИЖК, предоставленным в отчетном периоде	
			в рублях	в иностранной валюте			в рублях	в иностранной валюте			в рублях	в иностранной валюте			в рублях	в иностранной валюте			в рублях	в иностранной валюте
Северо-Западный федеральный округ	870	27	31	-	1539	11	24	-	2 838	9	17	-	3 435	4	63	-	2 975	-	29	-
Республика Карелия	18	-	1	-	32	-	-	-	29	-	-	-	25	-	5	-	34	-	3	-
Республика Коми	12	-	-	-	20	-	-	-	40	-	-	-	52	-	2	-	38	-	-	-
Архангельская область	10	-	-	-	22	-	1	-	56	-	2	-	70	-	6	-	66	-	-	-
в том числе Ненецкий автономный округ	-	-	-	-	-	-	-	-	-	-	-	-	2	-	-	-	2	-	-	-
Вологодская область	9	-	1	-	17	-	-	-	45	-	-	-	64	-	2	-	42	-	-	-
Калининградская область	8	-	-	-	41	1	-	-	104	-	1	-	128	-	-	-	183	-	2	-
Ленинградская область	99	-	4	-	240	-	2	-	453	2	5	-	521	4	12	-	413	-	5	-
Мурманская область	9	-	-	-	15	-	-	-	28	-	-	-	35	-	-	-	27	-	-	-
Новгородская область	19	-	4	-	27	-	-	-	44	-	-	-	49	-	3	-	28	-	-	-
Псковская область	13	-	-	-	23	-	-	-	26	-	-	-	55	-	4	-	17	-	-	-
г. Санкт-Петербург	674	27	21	-	1 101	11	21	-	2 013	7	9	-	2 436	-	28	-	2 125	-	20	-
Южный федеральный округ	110	8	4	-	304	-	21	-	488	13	7	-	586	1	23	-	404	-	6	-
Республика Адыгея (Адыгея)	4	-	-	-	2	-	-	-	17	-	-	-	11	-	-	-	-	-	-	-
Республика Калмыкия	2	-	-	-	22	-	-	-	7	-	-	-	19	-	-	-	12	-	-	-
Республика Крым	-	-	-	-	2	-	-	-	6	-	-	-	11	-	-	-	5	-	-	-
Краснодарский край	63	8	1	-	127	-	8	-	207	5	3	-	268	1	15	-	185	-	6	-
Астраханская область	6	-	-	-	29	-	-	-	30	-	-	-	37	-	-	-	19	-	-	-
Волгоградская область	18	-	3	-	55	-	2	-	109	-	3	-	78	-	1	-	73	-	-	-
Ростовская область	18	-	-	-	68	-	11	-	111	7	1	-	157	-	7	-	109	-	-	-
г. Севастополь	-	-	-	-	-	-	-	-	1	-	-	-	4	-	-	-	1	-	-	-



	2018				2019				2020				2021				2022			
	в рублях	в иностранной валюте	из них по ИЖК, предоставленным в отчетном периоде		в рублях	в иностранной валюте	из них по ИЖК, предоставленным в отчетном периоде		в рублях	в иностранной валюте	из них по ИЖК, предоставленным в отчетном периоде		в рублях	в иностранной валюте	из них по ИЖК, предоставленным в отчетном периоде		в рублях	в иностранной валюте	из них по ИЖК, предоставленным в отчетном периоде	
			в рублях	в иностранной валюте			в рублях	в иностранной валюте			в рублях	в иностранной валюте			в рублях	в иностранной валюте			в рублях	в иностранной валюте
Северо-Кавказский федеральный округ	38	7	-	-	60	-	-	-	110	-	2	-	181	-	3	-	155	3	-	-
Республика Дагестан	-	-	-	-	6	-	-	-	16	-	-	-	23	-	-	-	40	-	-	-
Республика Ингушетия	-	-	-	-	-	-	-	-	-	-	-	-	-	-	-	-	-	-	-	-
Кабардино-Балкарская Республика	7	-	-	-	6	-	-	-	13	-	-	-	21	-	-	-	12	-	-	-
Карачаево-Черкесская Республика	2	-	-	-	2	-	-	-	6	-	-	-	9	-	-	-	17	-	-	-
Республика Северная Осетия – Алания	7	-	-	-	6	-	-	-	18	-	-	-	21	-	-	-	17	-	-	-
Чеченская Республика	-	-	-	-	-	-	-	-	-	-	-	-	19	-	-	-	7	-	-	-
Ставропольский край	21	7	-	-	40	-	-	-	57	-	2	-	87	-	3	-	63	3	-	-
Приволжский федеральный округ	564	23	21	-	995	14	20	-	1839	3	59	-	2 248	-	85	-	1831	-	26	-
Республика Башкортостан	51	-	3	-	110	-	2	-	232	-	9	-	262	-	5	-	285	-	8	-
Республика Марий Эл	6	7	-	-	6	-	1	-	28	-	-	-	13	-	6	-	1	-	-	-
Республика Мордовия	6	-	-	-	12	3	-	-	28	-	-	-	16	-	-	-	19	-	-	-
Республика Татарстан (Татарстан)	72	-	3	-	176	-	2	-	321	-	14	-	301	-	5	-	322	-	4	-
Удмуртская Республика	20	9	3	-	39	-	1	-	58	-	1	-	91	-	1	-	56	-	-	-
Чувашская Республика – Чувашия	40	2	-	-	118	-	-	-	103	-	-	-	88	-	1	-	89	-	2	-
Пермский край	53	-	1	-	106	-	2	-	288	-	8	-	483	-	29	-	329	-	12	-
Кировская область	11	-	1	-	21	-	1	-	102	-	1	-	140	-	4	-	57	-	-	-
Нижегородская область	80	-	-	-	95	-	-	-	149	-	5	-	160	-	10	-	134	-	-	-
Оренбургская область	80	-	6	-	92	-	2	-	149	-	7	-	253	-	14	-	102	-	-	-
Пензенская область	18	3	-	-	23	-	-	-	30	-	-	-	51	-	-	-	21	-	-	-
Самарская область	76	2	-	-	94	-	1	-	193	3	7	-	214	-	6	-	223	-	-	-
Саратовская область	34	-	4	-	71	10	4	-	107	-	4	-	101	-	3	-	127	-	-	-
Ульяновская область	16	-	-	-	32	-	4	-	51	-	2	-	75	-	-	-	67	-	-	-

	2018				2019				2020				2021				2022			
	в рублях	в иностранной валюте	из них по ИЖК, предоставленным в отчетном периоде		в рублях	в иностранной валюте	из них по ИЖК, предоставленным в отчетном периоде		в рублях	в иностранной валюте	из них по ИЖК, предоставленным в отчетном периоде		в рублях	в иностранной валюте	из них по ИЖК, предоставленным в отчетном периоде		в рублях	в иностранной валюте	из них по ИЖК, предоставленным в отчетном периоде	
			в рублях	в иностранной валюте			в рублях	в иностранной валюте			в рублях	в иностранной валюте			в рублях	в иностранной валюте			в рублях	в иностранной валюте
Уральский федеральный округ	408	-	29	-	649	-	30	-	966	-	30	-	1203	2	29	-	1170	-	17	-
Курганская область	12	-	1	-	4	-	-	-	19	-	-	-	30	-	-	-	26	-	-	-
Свердловская область	118	-	7	-	215	-	14	-	276	-	3	-	376	2	3	-	405	-	3	-
Тюменская область	199	-	13	-	318	-	14	-	512	-	24	-	620	-	25	-	542	-	14	-
в том числе Ханты-Мансийский автономный округ – Югра	109	-	5	-	179	-	10	-	299	-	13	-	343	-	20	-	281	-	10	-
в том числе Ямало-Ненецкий автономный округ	19	-	-	-	36	-	-	-	33	-	-	-	53	-	2	-	56	-	-	-
Челябинская область	78	-	7	-	112	-	2	-	159	-	4	-	176	-	1	-	197	-	1	-
Сибирский федеральный округ <sup>1</sup>	449	-	18	-	739	-	31	-	1302	-	47	-	1434	-	34	-	1257	-	18	-
Республика Алтай	1	-	-	-	2	-	-	-	2	-	-	-	4	-	-	-	2	-	-	-
Республика Тыва	-	-	-	-	20	-	-	-	10	-	-	-	28	-	-	-	21	-	-	-
Республика Хакасия	13	-	-	-	23	-	-	-	16	-	-	-	21	-	-	-	25	-	1	-
Алтайский край	45	-	3	-	51	-	4	-	113	-	4	-	100	-	2	-	127	-	-	-
Красноярский край	82	-	3	-	125	-	1	-	212	-	3	-	246	-	4	-	237	-	10	-
Иркутская область	23	-	3	-	55	-	4	-	121	-	14	-	198	-	1	-	147	-	1	-
Кемеровская область	59	-	4	-	83	-	10	-	128	-	-	-	113	-	-	-	97	-	-	-
Новосибирская область	157	-	3	-	288	-	5	-	515	-	15	-	518	-	19	-	443	-	-	-
Омская область	14	-	2	-	36	-	1	-	121	-	7	-	118	-	8	-	98	-	5	-
Томская область	39	-	-	-	56	-	6	-	64	-	3	-	88	-	-	-	58	-	1	-

	2018				2019				2020				2021				2022			
	в рублях	в иностранной валюте	из них по ИЖК, предоставлен- ным в отчет- ном периоде		в рублях	в иностранной валюте	из них по ИЖК, предоставлен- ным в отчет- ном периоде		в рублях	в иностранной валюте	из них по ИЖК, предоставлен- ным в отчет- ном периоде		в рублях	в иностранной валюте	из них по ИЖК, предоставлен- ным в отчет- ном периоде		в рублях	в иностранной валюте	из них по ИЖК, предоставлен- ным в отчет- ном периоде	
			в рублях	в иностранной валюте			в рублях	в иностранной валюте			в рублях	в иностранной валюте			в рублях	в иностранной валюте				
Дальневосточный федеральный округ <sup>1</sup>	110	4	6	-	272	-	5	-	511	-	20	-	629	-	13	-	558	-	6	-
Республика Бурятия <sup>1</sup>	12	-	-	-	20	-	-	-	24	-	-	-	40	-	-	-	52	-	-	-
Республика Саха (Якутия)	26	-	3	-	64	-	2	-	80	-	3	-	102	-	-	-	65	-	-	-
Забайкальский край <sup>1</sup>	5	-	-	-	9	-	-	-	33	-	-	-	35	-	1	-	20	-	-	-
Камчатский край	6	-	-	-	8	-	-	-	25	-	-	-	16	-	3	-	21	-	-	-
Приморский край	51	4	1	-	46	-	-	-	122	-	11	-	100	-	-	-	113	-	-	-
Хабаровский край	15	-	-	-	57	-	3	-	124	-	2	-	185	-	7	-	170	-	6	-
Амурская область	2	-	-	-	47	-	-	-	56	-	-	-	80	-	2	-	55	-	-	-
Магаданская область	1	-	-	-	4	-	-	-	10	-	4	-	15	-	-	-	13	-	-	-
Сахалинская область	5	-	-	-	15	-	-	-	35	-	-	-	45	-	-	-	39	-	-	-
Еврейская автономная область	-	-	-	-	1	-	-	-	2	-	-	-	9	-	-	-	5	-	-	-
Чукотский автономный округ	1	-	1	-	1	-	-	-	-	-	-	-	3	-	-	-	6	-	-	-

Примечание. Имеющиеся расхождения между итогом и суммой слагаемых объясняются округлением данных.

<sup>1</sup> В 2018 году субъекты Сибирского федерального округа – Республика Бурятия и Забайкальский край – переведены в Дальневосточный федеральный округ.

ОБЪЕМ ДОСРОЧНО ПОГАШЕННЫХ ИЖК (ПРАВ ТРЕБОВАНИЯ ПО ИЖК) ОТСТУПНЫМИ В РАЗРЕЗЕ СУБЪЕКТОВ РОССИЙСКОЙ ФЕДЕРАЦИИ  
(МЛН РУБ.)

Табл. 3.24

	2018				2019				2020				2021				2022			
	в рублях	в иностранной валюте	из них по ИЖК, предоставленным в отчетном периоде		в рублях	в иностранной валюте	из них по ИЖК, предоставленным в отчетном периоде		в рублях	в иностранной валюте	из них по ИЖК, предоставленным в отчетном периоде		в рублях	в иностранной валюте	из них по ИЖК, предоставленным в отчетном периоде		в рублях	в иностранной валюте	из них по ИЖК, предоставленным в отчетном периоде	
			в рублях	в иностранной валюте			в рублях	в иностранной валюте			в рублях	в иностранной валюте			в рублях	в иностранной валюте			в рублях	в иностранной валюте
Российская Федерация	555	137	-	-	854	265	-	-	384	117	8	-	339	36	-	-	166	15	-	-
Центральный федеральный округ	304	113	-	-	494	206	-	-	179	60	-	-	166	23	-	-	63	-	-	-
Белгородская область	2	-	-	-	7	-	-	-	4	-	-	-	-	-	-	-	-	-	-	-
Брянская область	-	-	-	-	3	-	-	-	14	-	-	-	1	-	-	-	-	-	-	-
Владимирская область	-	-	-	-	-	-	-	-	3	-	-	-	-	-	-	-	-	-	-	-
Воронежская область	17	-	-	-	10	-	-	-	8	-	-	-	7	-	-	-	1	-	-	-
Ивановская область	-	-	-	-	1	-	-	-	1	-	-	-	2	-	-	-	-	-	-	-
Калужская область	17	-	-	-	-	-	-	-	1	-	-	-	4	-	-	-	-	-	-	-
Костромская область	-	-	-	-	-	-	-	-	-	-	-	-	-	-	-	-	-	-	-	-
Курская область	-	-	-	-	-	-	-	-	-	-	-	-	-	-	-	-	-	-	-	-
Липецкая область	-	2	-	-	2	-	-	-	-	-	-	-	2	-	-	-	-	-	-	-
Московская область	100	44	-	-	122	15	-	-	48	43	-	-	32	10	-	-	29	-	-	-
Орловская область	-	2	-	-	-	-	-	-	-	-	-	-	-	-	-	-	-	-	-	-
Рязанская область	2	-	-	-	5	-	-	-	7	-	-	-	3	-	-	-	-	-	-	-
Смоленская область	-	-	-	-	2	-	-	-	4	-	-	-	2	-	-	-	-	-	-	-
Тамбовская область	-	-	-	-	-	-	-	-	-	-	-	-	-	-	-	-	-	-	-	-
Тверская область	-	-	-	-	-	-	-	-	1	-	-	-	1	-	-	-	1	-	-	-
Тульская область	4	-	-	-	2	-	-	-	2	-	-	-	2	-	-	-	1	-	-	-
Ярославская область	6	-	-	-	-	-	-	-	2	-	-	-	1	-	-	-	-	-	-	-
г. Москва	157	65	-	-	340	192	-	-	84	17	-	-	109	12	-	-	30	-	-	-

	2018				2019				2020				2021				2022			
	в рублях	в иностранной валюте	из них по ИЖК, предоставленным в отчетном периоде		в рублях	в иностранной валюте	из них по ИЖК, предоставленным в отчетном периоде		в рублях	в иностранной валюте	из них по ИЖК, предоставленным в отчетном периоде		в рублях	в иностранной валюте	из них по ИЖК, предоставленным в отчетном периоде		в рублях	в иностранной валюте	из них по ИЖК, предоставленным в отчетном периоде	
			в рублях	в иностранной валюте			в рублях	в иностранной валюте			в рублях	в иностранной валюте			в рублях	в иностранной валюте			в рублях	в иностранной валюте
Северо-Западный федеральный округ	56	15	-	-	118	32	-	-	5	57	-	-	33	13	-	-	41	15	-	-
Республика Карелия	2	-	-	-	-	-	-	-	-	-	-	-	1	-	-	-	-	-	-	-
Республика Коми	-	-	-	-	1	-	-	-	2	-	-	-	2	-	-	-	2	-	-	-
Архангельская область	-	-	-	-	-	-	-	-	-	-	-	-	-	-	-	-	-	-	-	-
в том числе Ненецкий автономный округ	-	-	-	-	-	-	-	-	-	-	-	-	-	-	-	-	-	-	-	-
Вологодская область	1	-	-	-	-	-	-	-	2	-	-	-	2	-	-	-	-	-	-	-
Калининградская область	-	-	-	-	17	-	-	-	1	-	-	-	2	-	-	-	-	-	-	-
Ленинградская область	5	-	-	-	7	-	-	-	-	-	-	-	2	5	-	-	-	15	-	-
Мурманская область	-	-	-	-	-	-	-	-	1	-	-	-	1	-	-	-	1	-	-	-
Новгородская область	1	-	-	-	-	-	-	-	-	-	-	-	-	-	-	-	-	-	-	-
Псковская область	-	-	-	-	1	-	-	-	-	-	-	-	-	-	-	-	-	-	-	-
г. Санкт-Петербург	47	15	-	-	91	32	-	-	-	57	-	-	23	8	-	-	39	-	-	-
Южный федеральный округ	31	-	-	-	60	-	-	-	26	-	-	-	20	-	-	-	5	-	-	-
Республика Адыгея (Адыгея)	1	-	-	-	-	-	-	-	-	-	-	-	-	-	-	-	-	-	-	-
Республика Калмыкия	-	-	-	-	-	-	-	-	-	-	-	-	-	-	-	-	-	-	-	-
Республика Крым	-	-	-	-	-	-	-	-	-	-	-	-	-	-	-	-	-	-	-	-
Краснодарский край	6	-	-	-	12	-	-	-	11	-	-	-	7	-	-	-	2	-	-	-
Астраханская область	4	-	-	-	-	-	-	-	1	-	-	-	1	-	-	-	-	-	-	-
Волгоградская область	12	-	-	-	2	-	-	-	3	-	-	-	6	-	-	-	-	-	-	-
Ростовская область	7	-	-	-	45	-	-	-	11	-	-	-	7	-	-	-	2	-	-	-
г. Севастополь	-	-	-	-	-	-	-	-	-	-	-	-	-	-	-	-	-	-	-	-

	2018				2019				2020				2021				2022			
	в рублях	в иностранной валюте	из них по ИЖК, предоставленным в отчетном периоде		в рублях	в иностранной валюте	из них по ИЖК, предоставленным в отчетном периоде		в рублях	в иностранной валюте	из них по ИЖК, предоставленным в отчетном периоде		в рублях	в иностранной валюте	из них по ИЖК, предоставленным в отчетном периоде		в рублях	в иностранной валюте	из них по ИЖК, предоставленным в отчетном периоде	
			в рублях	в иностранной валюте			в рублях	в иностранной валюте			в рублях	в иностранной валюте			в рублях	в иностранной валюте			в рублях	в иностранной валюте
Северо-Кавказский федеральный округ	16	-	-	-	12	-	-	-	5	-	-	-	2	-	-	-	-	-	-	-
Республика Дагестан	-	-	-	-	-	-	-	-	-	-	-	-	-	-	-	-	-	-	-	-
Республика Ингушетия	-	-	-	-	-	-	-	-	-	-	-	-	-	-	-	-	-	-	-	-
Кабардино-Балкарская Республика	9	-	-	-	6	-	-	-	2	-	-	-	-	-	-	-	-	-	-	-
Карачаево-Черкесская Республика	-	-	-	-	-	-	-	-	2	-	-	-	-	-	-	-	-	-	-	-
Республика Северная Осетия – Алания	6	-	-	-	1	-	-	-	-	-	-	-	-	-	-	-	-	-	-	-
Чеченская Республика	-	-	-	-	-	-	-	-	-	-	-	-	-	-	-	-	-	-	-	-
Ставропольский край	-	-	-	-	4	-	-	-	1	-	-	-	2	-	-	-	-	-	-	-
Приволжский федеральный округ	49	8	-	-	85	9	-	-	93	-	3	-	58	-	-	-	18	-	-	-
Республика Башкортостан	4	-	-	-	-	-	-	-	2	-	-	-	6	-	-	-	2	-	-	-
Республика Марий Эл	-	-	-	-	-	-	-	-	-	-	-	-	-	-	-	-	-	-	-	-
Республика Мордовия	-	-	-	-	-	-	-	-	-	-	-	-	1	-	-	-	-	-	-	-
Республика Татарстан (Татарстан)	5	-	-	-	7	9	-	-	20	-	-	-	13	-	-	-	3	-	-	-
Удмуртская Республика	-	-	-	-	2	-	-	-	3	-	-	-	2	-	-	-	3	-	-	-
Чувашская Республика – Чувашия	2	-	-	-	-	-	-	-	1	-	-	-	2	-	-	-	-	-	-	-
Пермский край	7	-	-	-	45	-	-	-	18	-	3	-	2	-	-	-	-	-	-	-
Кировская область	2	-	-	-	1	1	-	-	-	-	-	-	1	-	-	-	-	-	-	-
Нижегородская область	11	6	-	-	15	-	-	-	18	-	-	-	4	-	-	-	-	-	-	-
Оренбургская область	3	-	-	-	1	-	-	-	2	-	-	-	2	-	-	-	2	-	-	-
Пензенская область	2	-	-	-	-	-	-	-	1	-	-	-	1	-	-	-	-	-	-	-
Самарская область	10	-	-	-	8	-	-	-	20	-	-	-	19	-	-	-	5	-	-	-
Саратовская область	2	2	-	-	3	-	-	-	7	-	-	-	4	-	-	-	1	-	-	-
Ульяновская область	1	-	-	-	3	-	-	-	-	-	-	-	1	-	-	-	-	-	-	-

	2018				2019				2020				2021				2022			
	в рублях	в иностранной валюте	из них по ИЖК, предоставленным в отчетном периоде		в рублях	в иностранной валюте	из них по ИЖК, предоставленным в отчетном периоде		в рублях	в иностранной валюте	из них по ИЖК, предоставленным в отчетном периоде		в рублях	в иностранной валюте	из них по ИЖК, предоставленным в отчетном периоде		в рублях	в иностранной валюте	из них по ИЖК, предоставленным в отчетном периоде	
			в рублях	в иностранной валюте			в рублях	в иностранной валюте			в рублях	в иностранной валюте			в рублях	в иностранной валюте			в рублях	в иностранной валюте
Уральский федеральный округ	24	1	-	-	42	13	-	-	30	-	-	-	30	-	-	-	5	-	-	-
Курганская область	-	-	-	-	-	-	-	-	2	-	-	-	3	-	-	-	-	-	-	-
Свердловская область	6	1	-	-	12	-	-	-	13	-	-	-	16	-	-	-	1	-	-	-
Тюменская область	4	-	-	-	6	13	-	-	7	-	-	-	6	-	-	-	2	-	-	-
в том числе Ханты-Мансийский автономный округ – Югра	3	-	-	-	1	-	-	-	2	-	-	-	-	-	-	-	1	-	-	-
в том числе Ямало-Ненецкий автономный округ	-	-	-	-	-	13	-	-	3	-	-	-	-	-	-	-	-	-	-	-
Челябинская область	14	-	-	-	23	-	-	-	8	-	-	-	6	-	-	-	3	-	-	-
Сибирский федеральный округ <sup>1</sup>	46	1	-	-	19	3	-	-	22	-	-	-	18	-	-	-	21	-	-	-
Республика Алтай	1	-	-	-	-	-	-	-	-	-	-	-	-	-	-	-	-	-	-	-
Республика Тыва	-	-	-	-	-	-	-	-	-	-	-	-	-	-	-	-	-	-	-	-
Республика Хакасия	-	-	-	-	1	-	-	-	-	-	-	-	-	-	-	-	-	-	-	-
Алтайский край	2	1	-	-	1	-	-	-	1	-	-	-	-	-	-	-	-	-	-	-
Красноярский край	13	-	-	-	7	3	-	-	3	-	-	-	6	-	-	-	1	-	-	-
Иркутская область	-	-	-	-	1	-	-	-	-	-	-	-	6	-	-	-	13	-	-	-
Кемеровская область	8	-	-	-	3	-	-	-	3	-	-	-	3	-	-	-	2	-	-	-
Новосибирская область	11	-	-	-	5	-	-	-	11	-	-	-	1	-	-	-	2	-	-	-
Омская область	11	-	-	-	-	-	-	-	-	-	-	-	1	-	-	-	-	-	-	-
Томская область	-	-	-	-	-	-	-	-	3	-	-	-	-	-	-	-	4	-	-	-

	2018				2019				2020				2021				2022			
	в рублях	в иностранной валюте	из них по ИЖК, предоставленным в отчетном периоде		в рублях	в иностранной валюте	из них по ИЖК, предоставленным в отчетном периоде		в рублях	в иностранной валюте	из них по ИЖК, предоставленным в отчетном периоде		в рублях	в иностранной валюте	из них по ИЖК, предоставленным в отчетном периоде		в рублях	в иностранной валюте	из них по ИЖК, предоставленным в отчетном периоде	
			в рублях	в иностранной валюте			в рублях	в иностранной валюте			в рублях	в иностранной валюте			в рублях	в иностранной валюте			в рублях	в иностранной валюте
Дальневосточный федеральный округ <sup>1</sup>	29	-	-	-	25	-	-	-	24	-	5	-	11	-	-	-	12	-	-	-
Республика Бурятия <sup>1</sup>	-	-	-	-	-	-	-	-	-	-	-	-	1	-	-	-	-	-	-	-
Республика Саха (Якутия)	-	-	-	-	21	-	-	-	11	-	3	-	2	-	-	-	1	-	-	-
Забайкальский край <sup>1</sup>	-	-	-	-	1	-	-	-	3	-	2	-	1	-	-	-	-	-	-	-
Камчатский край	-	-	-	-	-	-	-	-	3	-	-	-	-	-	-	-	3	-	-	-
Приморский край	4	-	-	-	-	-	-	-	6	-	-	-	6	-	-	-	-	-	-	-
Хабаровский край	1	-	-	-	1	-	-	-	-	-	-	-	1	-	-	-	8	-	-	-
Амурская область	1	-	-	-	1	-	-	-	1	-	-	-	1	-	-	-	1	-	-	-
Магаданская область	-	-	-	-	-	-	-	-	1	-	-	-	-	-	-	-	-	-	-	-
Сахалинская область	23	-	-	-	-	-	-	-	-	-	-	-	-	-	-	-	-	-	-	-
Еврейская автономная область	-	-	-	-	-	-	-	-	-	-	-	-	-	-	-	-	-	-	-	-
Чукотский автономный округ	-	-	-	-	-	-	-	-	-	-	-	-	-	-	-	-	-	-	-	-

Примечание. Имеющиеся расхождения между итогом и суммой слагаемых объясняются округлением данных.

<sup>1</sup> В 2018 году субъекты Сибирского федерального округа – Республика Бурятия и Забайкальский край – переведены в Дальневосточный федеральный округ.



ОБЪЕМ ДОСРОЧНО ПОГАШЕННЫХ ИЖК (ПРАВ ТРЕБОВАНИЯ ПО ИЖК) ПРОЧИМИ СРЕДСТВАМИ В РАЗРЕЗЕ СУБЪЕКТОВ РОССИЙСКОЙ ФЕДЕРАЦИИ<sup>1</sup>  
(МЛН РУБ.)

Табл. 3.25

	2018				2019				2020				2021				2022			
	в рублях	в иностранной валюте	из них по ИЖК, предоставленным в отчетном периоде		в рублях	в иностранной валюте	из них по ИЖК, предоставленным в отчетном периоде		в рублях	в иностранной валюте	из них по ИЖК, предоставленным в отчетном периоде		в рублях	в иностранной валюте	из них по ИЖК, предоставленным в отчетном периоде		в рублях	в иностранной валюте	из них по ИЖК, предоставленным в отчетном периоде	
			в рублях	в иностранной валюте			в рублях	в иностранной валюте			в рублях	в иностранной валюте			в рублях	в иностранной валюте			в рублях	в иностранной валюте
Российская Федерация	14 393	107	1914	-	23 279	36	2 007	-	56 677	70	2 588	-	47 613	33	2 994	-	30 576	7	1 313	-
Центральный федеральный округ	4 923	79	711	-	9 161	18	908	-	22 398	70	1 084	-	16 644	13	1 475	-	11 540	7	535	-
Белгородская область	92	4	10	-	241	-	18	-	400	-	25	-	308	-	17	-	151	-	8	-
Брянская область	50	-	6	-	96	-	3	-	212	-	10	-	174	-	4	-	108	-	1	-
Владимирская область	76	-	6	-	154	-	19	-	194	-	4	-	137	-	14	-	206	-	5	-
Воронежская область	174	-	11	-	134	-	13	-	259	-	15	-	274	-	29	-	274	-	-	-
Ивановская область	53	-	14	-	99	-	8	-	211	-	3	-	120	-	7	-	111	-	1	-
Калужская область	78	-	10	-	108	-	5	-	180	-	10	-	137	-	7	-	212	-	1	-
Костромская область	46	-	8	-	65	-	4	-	145	-	1	-	95	-	8	-	78	-	1	-
Курская область	40	-	6	-	119	-	6	-	309	-	13	-	222	-	9	-	169	-	6	-
Липецкая область	55	-	7	-	101	-	2	-	271	-	7	-	171	-	3	-	176	-	15	-
Московская область	1 263	17	230	-	2 396	-	219	-	5 971	21	232	-	4 275	-	361	-	3 098	-	124	-
Орловская область	28	-	6	-	78	-	5	-	257	-	17	-	164	-	7	-	108	-	2	-
Рязанская область	46	-	3	-	58	-	4	-	158	-	4	-	191	-	4	-	179	-	4	-
Смоленская область	30	-	4	-	75	-	7	-	108	-	9	-	95	-	2	-	110	-	-	-
Тамбовская область	45	-	1	-	156	-	2	-	277	-	7	-	161	-	5	-	124	-	1	-
Тверская область	53	-	17	-	68	-	6	-	150	-	6	-	158	-	12	-	182	-	1	-
Тульская область	118	-	18	-	141	-	18	-	266	-	11	-	224	-	34	-	276	-	3	-
Ярославская область	63	-	8	-	60	-	2	-	147	-	11	-	142	-	3	-	158	-	11	-
г. Москва	2 614	58	344	-	5 010	18	568	-	12 882	49	699	-	9 595	13	948	-	5 819	7	352	-

	2018				2019				2020				2021				2022			
	в рублях	в иностранной валюте	из них по ИЖК, предоставленным в отчетном периоде		в рублях	в иностранной валюте	из них по ИЖК, предоставленным в отчетном периоде		в рублях	в иностранной валюте	из них по ИЖК, предоставленным в отчетном периоде		в рублях	в иностранной валюте	из них по ИЖК, предоставленным в отчетном периоде		в рублях	в иностранной валюте	из них по ИЖК, предоставленным в отчетном периоде	
			в рублях	в иностранной валюте			в рублях	в иностранной валюте			в рублях	в иностранной валюте			в рублях	в иностранной валюте			в рублях	в иностранной валюте
Северо-Западный федеральный округ	1 696	7	276	-	2 946	5	210	-	7 380	-	337	-	5 572	21	302	-	3 725	-	160	-
Республика Карелия	66	-	2	-	150	-	6	-	360	-	8	-	294	-	19	-	159	-	7	-
Республика Коми	145	-	12	-	111	-	5	-	268	-	14	-	219	-	12	-	110	-	2	-
Архангельская область	132	-	35	-	115	-	14	-	173	-	11	-	213	-	7	-	173	-	12	-
в том числе Ненецкий автономный округ	2	-	-	-	2	-	-	-	3	-	-	-	6	-	-	-	11	-	3	-
Вологодская область	88	-	6	-	98	-	13	-	179	-	18	-	158	-	19	-	107	-	4	-
Калининградская область	130	-	23	-	315	-	3	-	569	-	14	-	276	-	4	-	223	-	14	-
Ленинградская область	160	-	33	-	387	-	14	-	863	-	33	-	692	1	31	-	523	-	22	-
Мурманская область	47	2	9	-	72	-	11	-	353	-	14	-	212	-	16	-	105	-	8	-
Новгородская область	46	-	3	-	74	-	1	-	235	-	7	-	103	-	1	-	60	-	3	-
Псковская область	19	-	2	-	98	1	17	-	208	-	2	-	113	-	1	-	73	-	-	-
г. Санкт-Петербург	861	5	151	-	1 527	4	127	-	4 171	-	216	-	3 291	20	191	-	2 191	-	88	-
Южный федеральный округ	684	-	83	-	922	-	77	-	2 329	-	108	-	1 855	-	101	-	1 646	-	54	-
Республика Адыгея (Адыгея)	8	-	-	-	11	-	-	-	13	-	-	-	28	-	1	-	43	-	-	-
Республика Калмыкия	21	-	4	-	24	-	4	-	41	-	1	-	38	-	-	-	29	-	-	-
Республика Крым	3	-	-	-	9	-	-	-	6	-	-	-	9	-	-	-	34	-	2	-
Краснодарский край	296	-	50	-	342	-	17	-	611	-	28	-	626	-	32	-	794	-	20	-
Астраханская область	19	-	1	-	64	-	4	-	106	-	5	-	119	-	2	-	73	-	3	-
Волгоградская область	192	-	16	-	241	-	24	-	1 011	-	50	-	543	-	33	-	305	-	16	-
Ростовская область	144	-	12	-	229	-	27	-	541	-	24	-	490	-	33	-	356	-	15	-
г. Севастополь	2	-	-	-	3	-	-	-	-	-	-	-	2	-	-	-	11	-	-	-

	2018				2019				2020				2021				2022			
	в рублях	в иностранной валюте	из них по ИЖК, предоставленным в отчетном периоде		в рублях	в иностранной валюте	из них по ИЖК, предоставленным в отчетном периоде		в рублях	в иностранной валюте	из них по ИЖК, предоставленным в отчетном периоде		в рублях	в иностранной валюте	из них по ИЖК, предоставленным в отчетном периоде		в рублях	в иностранной валюте	из них по ИЖК, предоставленным в отчетном периоде	
			в рублях	в иностранной валюте			в рублях	в иностранной валюте			в рублях	в иностранной валюте			в рублях	в иностранной валюте			в рублях	в иностранной валюте
Северо-Кавказский федеральный округ	209	-	13	-	224	11	12	-	469	-	19	-	468	-	41	-	513	-	11	-
Республика Дагестан	18	-	1	-	35	-	1	-	33	-	-	-	49	-	-	-	127	-	1	-
Республика Ингушетия	2	-	-	-	4	-	-	-	4	-	1	-	3	-	-	-	19	-	-	-
Кабардино-Балкарская Республика	14	-	-	-	7	11	-	-	45	-	-	-	39	-	1	-	37	-	2	-
Карачаево-Черкесская Республика	17	-	-	-	11	-	-	-	20	-	-	-	19	-	8	-	27	-	-	-
Республика Северная Осетия – Алания	24	-	-	-	25	-	-	-	139	-	5	-	57	-	-	-	53	-	-	-
Чеченская Республика	23	-	-	-	14	-	-	-	14	-	-	-	22	-	-	-	28	-	7	-
Ставропольский край	111	-	12	-	128	-	11	-	212	-	12	-	278	-	31	-	222	-	1	-
Приволжский федеральный округ	2 614	12	317	-	3 821	1	323	-	9 598	-	414	-	5 875	-	382	-	5 108	-	166	-
Республика Башкортостан	435	-	87	-	817	-	122	-	2 393	-	75	-	1 261	-	63	-	925	-	31	-
Республика Марий Эл	41	-	8	-	38	-	3	-	63	-	6	-	81	-	1	-	76	-	-	-
Республика Мордовия	26	-	1	-	46	-	2	-	110	-	3	-	92	-	6	-	107	-	9	-
Республика Татарстан (Татарстан)	231	-	35	-	396	-	48	-	1 028	-	54	-	692	-	40	-	747	-	4	-
Удмуртская Республика	105	-	29	-	98	-	7	-	143	-	7	-	185	-	11	-	236	-	6	-
Чувашская Республика – Чувашия	181	-	6	-	75	-	2	-	260	-	26	-	161	-	17	-	164	-	9	-
Пермский край	235	3	29	-	634	-	23	-	1 809	-	57	-	753	-	41	-	402	-	13	-
Кировская область	174	-	12	-	302	-	26	-	590	-	34	-	451	-	12	-	227	-	7	-
Нижегородская область	537	-	41	-	417	-	33	-	1 014	-	28	-	593	-	51	-	527	-	33	-
Оренбургская область	158	-	16	-	174	-	17	-	490	-	54	-	393	-	38	-	308	-	20	-
Пензенская область	98	-	11	-	161	-	3	-	410	-	17	-	190	-	11	-	160	-	4	-
Самарская область	229	8	16	-	369	-	14	-	561	-	26	-	478	-	47	-	766	-	24	-
Саратовская область	92	-	11	-	222	-	16	-	573	-	21	-	380	-	26	-	322	-	1	-
Ульяновская область	72	-	16	-	72	1	4	-	155	-	6	-	164	-	17	-	142	-	5	-

	2018				2019				2020				2021				2022			
	в рублях	в иностранной валюте	из них по ИЖК, предоставленным в отчетном периоде		в рублях	в иностранной валюте	из них по ИЖК, предоставленным в отчетном периоде		в рублях	в иностранной валюте	из них по ИЖК, предоставленным в отчетном периоде		в рублях	в иностранной валюте	из них по ИЖК, предоставленным в отчетном периоде		в рублях	в иностранной валюте	из них по ИЖК, предоставленным в отчетном периоде	
			в рублях	в иностранной валюте			в рублях	в иностранной валюте			в рублях	в иностранной валюте			в рублях	в иностранной валюте			в рублях	в иностранной валюте
Уральский федеральный округ	1 609	3	163	-	2 212	-	162	-	4 812	-	211	-	10 236	-	211	-	2 699	-	92	-
Курганская область	32	-	6	-	62	-	5	-	204	-	10	-	150	-	3	-	92	-	3	-
Свердловская область	461	3	60	-	778	-	65	-	1 985	-	88	-	1 268	-	92	-	901	-	36	-
Тюменская область	869	-	75	-	1 116	-	71	-	2 135	-	83	-	8 348	-	90	-	1 131	-	37	-
в том числе Ханты-Мансийский автономный округ – Югра	393	-	31	-	475	-	36	-	1 023	-	50	-	3 400	-	37	-	547	-	15	-
в том числе Ямало-Ненецкий автономный округ	228	-	18	-	151	-	6	-	172	-	6	-	1 515	-	23	-	178	-	-	-
Челябинская область	247	-	22	-	257	-	21	-	489	-	30	-	469	-	26	-	575	-	16	-
Сибирский федеральный округ <sup>1</sup>	1 862	3	219	-	2 636	-	234	-	6 357	-	302	-	4 695	-	342	-	3 527	-	199	-
Республика Алтай	3	-	-	-	1	-	-	-	21	-	-	-	12	-	-	-	19	-	1	-
Республика Тыва	15	-	-	-	15	-	-	-	20	-	3	-	19	-	-	-	56	-	-	-
Республика Хакасия	70	-	3	-	64	-	3	-	181	-	4	-	125	-	22	-	100	-	9	-
Алтайский край	146	-	25	-	298	-	18	-	777	-	28	-	541	-	33	-	414	-	52	-
Красноярский край	329	-	33	-	381	-	43	-	794	-	49	-	672	-	46	-	622	-	20	-
Иркутская область	288	3	14	-	496	-	27	-	1 339	-	49	-	982	-	63	-	511	-	37	-
Кемеровская область	234	-	18	-	304	-	33	-	947	-	40	-	484	-	29	-	421	-	27	-
Новосибирская область	304	-	54	-	613	-	70	-	885	-	72	-	851	-	73	-	773	-	23	-
Омская область	162	-	34	-	214	-	24	-	939	-	36	-	672	-	46	-	413	-	29	-
Томская область	234	-	33	-	249	-	15	-	456	-	21	-	336	-	31	-	198	-	-	-

	2018				2019				2020				2021				2022			
	в рублях	в иностранной валюте	из них по ИЖК, предоставленным в отчетном периоде		в рублях	в иностранной валюте	из них по ИЖК, предоставленным в отчетном периоде		в рублях	в иностранной валюте	из них по ИЖК, предоставленным в отчетном периоде		в рублях	в иностранной валюте	из них по ИЖК, предоставленным в отчетном периоде		в рублях	в иностранной валюте	из них по ИЖК, предоставленным в отчетном периоде	
			в рублях	в иностранной валюте			в рублях	в иностранной валюте			в рублях	в иностранной валюте			в рублях	в иностранной валюте			в рублях	в иностранной валюте
Дальневосточный федеральный округ <sup>1</sup>	796	2	132	-	1357	1	82	-	3 334	-	113	-	2 268	-	140	-	1 816	-	96	-
Республика Бурятия <sup>1</sup>	83	-	15	-	104	-	4	-	278	-	5	-	188	-	6	-	137	-	6	-
Республика Саха (Якутия)	219	-	54	-	171	-	22	-	323	-	12	-	241	-	12	-	300	-	3	-
Забайкальский край <sup>1</sup>	52	-	1	-	109	-	4	-	322	-	12	-	179	-	3	-	154	-	-	-
Камчатский край	49	-	3	-	69	-	6	-	208	-	-	-	122	-	8	-	95	-	9	-
Приморский край	230	1	30	-	418	1	27	-	847	-	29	-	653	-	55	-	405	-	33	-
Хабаровский край	95	2	22	-	219	-	10	-	784	-	22	-	441	-	25	-	390	-	31	-
Амурская область	52	-	1	-	131	-	2	-	277	-	20	-	175	-	5	-	126	-	6	-
Магаданская область	18	-	1	-	21	-	2	-	51	-	4	-	47	-	7	-	41	-	-	-
Сахалинская область	66	-	10	-	108	-	4	-	207	-	3	-	199	-	18	-	139	-	9	-
Еврейская автономная область	3	-	-	-	5	-	1	-	32	-	6	-	12	-	-	-	15	-	-	-
Чукотский автономный округ	5	-	-	-	2	-	-	-	5	-	-	-	10	-	-	-	14	-	-	-

Примечание. Имеющиеся расхождения между итогом и суммой слагаемых объясняются округлением данных.

<sup>1</sup> В 2018 году субъекты Сибирского федерального округа – Республика Бурятия и Забайкальский край – переведены в Дальневосточный федеральный округ.

ОБЪЕМ ДОСРОЧНО ПОГАШЕННЫХ ИЖК (ПРАВ ТРЕБОВАНИЯ ПО ИЖК) ГОСУДАРСТВЕННЫМИ СУБСИДИЯМИ В РАЗРЕЗЕ СУБЪЕКТОВ РОССИЙСКОЙ ФЕДЕРАЦИИ  
(МЛН РУБ.)

Табл. 3.26

	2018				2019				2020				2021				2022			
	в рублях	в иностранной валюте	из них по ИЖК, предоставленным в отчетном периоде		в рублях	в иностранной валюте	из них по ИЖК, предоставленным в отчетном периоде		в рублях	в иностранной валюте	из них по ИЖК, предоставленным в отчетном периоде		в рублях	в иностранной валюте	из них по ИЖК, предоставленным в отчетном периоде		в рублях	в иностранной валюте	из них по ИЖК, предоставленным в отчетном периоде	
			в рублях	в иностранной валюте			в рублях	в иностранной валюте			в рублях	в иностранной валюте			в рублях	в иностранной валюте			в рублях	в иностранной валюте
Российская Федерация	115 975	177	35 418	2	110 189	42	21 932	2	156 824	8	32 270	-	113 360	10	26 975	-	96 365	4	24 811	-
Центральный федеральный округ	26 303	85	7 835	-	25 070	37	4 814	2	34 967	4	6 619	-	22 930	5	4 169	-	18 285	3	2 820	-
Белгородская область	968	-	337	-	924	-	248	-	1 428	-	395	-	728	-	163	-	573	-	103	-
Брянская область	987	-	365	-	843	-	209	-	1 179	-	311	-	609	-	132	-	470	-	97	-
Владимирская область	1 137	-	406	-	1 150	-	276	-	1 527	-	360	-	891	-	214	-	654	-	136	-
Воронежская область	1 752	-	509	-	1 763	-	321	-	2 557	-	426	-	1 592	-	295	-	1 144	-	200	-
Ивановская область	777	-	312	-	719	-	185	-	999	-	247	-	527	-	127	-	408	-	106	-
Калужская область	1 056	-	368	-	978	-	222	-	1 383	-	251	-	825	-	176	-	693	-	120	-
Костромская область	579	-	218	-	571	-	118	-	859	-	206	-	452	-	112	-	337	-	75	-
Курская область	975	-	311	-	779	-	173	-	1 182	-	296	-	641	-	146	-	447	-	92	-
Липецкая область	953	-	299	-	878	-	179	-	1 312	-	232	-	811	-	189	-	620	-	123	-
Московская область	6 049	51	1 468	-	5 891	4	927	2	8 052	-	1 130	-	5 599	3	764	-	4 595	2	476	-
Орловская область	665	-	225	-	596	-	164	-	811	-	223	-	402	-	93	-	314	-	67	-
Рязанская область	1 089	1	370	-	1 071	-	241	-	1 408	-	372	-	771	-	153	-	599	-	101	-
Смоленская область	736	-	226	-	658	-	125	-	881	-	185	-	420	-	80	-	357	-	73	-
Тамбовская область	615	-	190	-	589	-	111	-	846	-	183	-	488	-	128	-	417	-	114	-
Тверская область	1 133	-	349	-	1 131	-	229	-	1 565	-	315	-	868	-	151	-	667	-	107	-
Тульская область	1 214	-	429	-	1 108	-	258	-	1 560	-	374	-	889	-	208	-	763	-	156	-
Ярославская область	1 047	-	329	-	1 064	-	206	-	1 418	-	312	-	825	-	213	-	643	-	164	-
г. Москва	4 570	33	1 123	-	4 356	33	623	-	6 000	4	801	-	5 592	2	825	-	4 586	1	511	-

	2018				2019				2020				2021				2022			
	в рублях	в иностранной валюте	из них по ИЖК, предоставленным в отчетном периоде		в рублях	в иностранной валюте	из них по ИЖК, предоставленным в отчетном периоде		в рублях	в иностранной валюте	из них по ИЖК, предоставленным в отчетном периоде		в рублях	в иностранной валюте	из них по ИЖК, предоставленным в отчетном периоде		в рублях	в иностранной валюте	из них по ИЖК, предоставленным в отчетном периоде	
			в рублях	в иностранной валюте			в рублях	в иностранной валюте			в рублях	в иностранной валюте			в рублях	в иностранной валюте			в рублях	в иностранной валюте
Северо-Западный федеральный округ	12 500	24	3 711	-	12 165	4	2 308	-	15 854	1	2 930	-	10 481	4	1 788	-	8 354	1	1 189	-
Республика Карелия	618	-	195	-	532	-	108	-	678	-	159	-	366	-	56	-	286	-	55	-
Республика Коми	882	-	249	-	910	-	168	-	1 150	-	234	-	577	-	105	-	511	-	102	-
Архангельская область	1 161	-	378	-	1 141	-	247	-	1 583	-	329	-	776	-	153	-	638	-	125	-
в том числе Ненецкий автономный округ	46	-	9	-	52	-	8	-	67	-	9	-	41	-	5	-	26	-	1	-
Вологодская область	1 101	-	449	-	1 040	-	270	-	1 689	-	452	-	1 081	-	320	-	791	-	193	-
Калининградская область	856	-	310	-	871	1	154	-	1 168	-	238	-	866	-	172	-	537	-	86	-
Ленинградская область	1 602	-	448	-	1 622	-	330	-	2 048	-	309	-	1 369	1	175	-	1 134	1	100	-
Мурманская область	590	-	176	-	588	-	117	-	817	-	196	-	437	-	88	-	320	-	56	-
Новгородская область	517	-	195	-	486	-	122	-	726	-	172	-	424	-	105	-	329	-	70	-
Псковская область	455	-	153	-	458	-	109	-	619	-	162	-	364	-	80	-	285	-	40	-
г. Санкт-Петербург	4 718	24	1 159	-	4 518	3	683	-	5 376	1	678	-	4 220	2	534	-	3 522	-	363	-
Южный федеральный округ	8 815	1	2 668	-	8 443	1	1 586	-	12 570	-	2 323	-	9 539	-	1 990	-	7 643	1	1 491	-
Республика Адыгея (Адыгея)	173	-	54	-	180	-	32	-	202	-	36	-	234	-	52	-	172	-	23	-
Республика Калмыкия	120	-	19	-	145	-	17	-	257	-	48	-	180	-	44	-	184	-	51	-
Республика Крым	233	-	50	-	354	-	65	-	786	-	159	-	894	-	213	-	750	-	126	-
Краснодарский край	3 116	1	892	-	2 907	1	523	-	4 497	-	606	-	3 330	-	586	-	2 489	-	346	-
Астраханская область	751	-	300	-	696	-	194	-	1 048	-	273	-	726	-	198	-	727	-	281	-
Волгоградская область	1 751	-	487	-	1 640	-	284	-	2 239	-	553	-	1 472	-	401	-	1 190	-	360	-
Ростовская область	2 593	-	859	-	2 403	-	458	-	3 339	-	612	-	2 434	-	444	-	1 890	1	276	-
г. Севастополь	79	-	7	-	117	-	13	-	201	-	36	-	268	-	51	-	241	-	26	-
Северо-Кавказский федеральный округ	2 384	11	584	1	2 262	-	381	-	4 951	-	1 339	-	9 159	-	4 027	-	9 320	-	5 434	-
Республика Дагестан	306	-	67	-	427	-	75	-	729	-	150	-	846	-	240	-	1 569	-	836	-
Республика Ингушетия	3	-	1	-	9	-	1	-	192	-	118	-	703	-	400	-	160	-	102	-
Кабардино-Балкарская Республика	230	-	61	-	253	-	37	-	434	-	82	-	474	-	137	-	789	-	441	-
Карачаево-Черкесская Республика	96	-	26	-	108	-	13	-	291	-	62	-	326	-	126	-	356	-	149	-
Республика Северная Осетия – Алания	210	-	67	-	240	-	43	-	353	-	55	-	383	-	101	-	359	-	104	-
Чеченская Республика	27	-	9	-	56	-	12	-	830	-	490	-	5 085	-	2 724	-	4 919	-	3 536	-
Ставропольский край	1 512	11	352	1	1 170	-	199	-	2 123	-	382	-	1 342	-	298	-	1 168	-	266	-

	2018				2019				2020				2021				2022			
	в рублях	в иностранной валюте	из них по ИЖК, предоставленным в отчетном периоде		в рублях	в иностранной валюте	из них по ИЖК, предоставленным в отчетном периоде		в рублях	в иностранной валюте	из них по ИЖК, предоставленным в отчетном периоде		в рублях	в иностранной валюте	из них по ИЖК, предоставленным в отчетном периоде		в рублях	в иностранной валюте		
			в рублях	в иностранной валюте			в рублях	в иностранной валюте			в рублях	в иностранной валюте			в рублях	в иностранной валюте				
Приволжский федеральный округ	30 228	26	10 222	1	27 020	-	6 067	-	39 746	1	8 922	-	26 705	-	6 759	-	22 115	-	5 953	-
Республика Башкортостан	4 693	19	1 658	-	4 245	-	871	-	5 933	1	1 221	-	4 006	-	1 011	-	3 941	-	1 305	-
Республика Марий Эл	725	-	287	-	663	-	171	-	901	-	220	-	572	-	129	-	420	-	93	-
Республика Мордовия	690	-	209	-	670	-	138	-	916	-	199	-	454	-	98	-	363	-	74	-
Республика Татарстан (Татарстан)	5 385	-	2 050	-	4 539	-	1 105	-	6 955	-	1 873	-	5 299	-	1 496	-	3 779	-	883	-
Удмуртская Республика	1 667	-	533	-	1 622	-	372	-	2 268	-	426	-	1 425	-	355	-	1 474	-	577	-
Чувашская Республика – Чувашия	1 345	-	468	-	1 159	-	247	-	1 873	-	344	-	1 363	-	285	-	991	-	178	-
Пермский край	2 563	-	919	-	2 405	-	609	-	3 579	-	801	-	2 423	-	677	-	2 636	-	946	-
Кировская область	1 272	-	409	-	1 111	-	236	-	1 623	-	356	-	1 051	-	234	-	782	-	180	-
Нижегородская область	2 919	1	887	-	2 635	-	606	-	3 978	-	867	-	2 057	-	469	-	1 693	-	302	-
Оренбургская область	1 743	-	614	-	1 552	-	330	-	2 365	-	573	-	1 758	-	433	-	1 358	-	343	-
Пензенская область	753	-	195	-	675	-	139	-	1 148	-	214	-	726	-	158	-	558	-	102	-
Самарская область	3 357	-	999	-	3 043	-	636	-	4 377	-	913	-	3 050	-	766	-	2 246	-	525	-
Саратовская область	1 896	5	592	-	1 650	-	386	-	2 279	-	522	-	1 617	-	413	-	1 192	-	272	-
Ульяновская область	1 219	-	402	-	1 051	-	221	-	1 550	-	390	-	906	-	235	-	681	-	175	-
Уральский федеральный округ	14 647	1	4 169	1	15 649	-	2 977	-	20 498	1	4 519	-	15 374	-	4 290	-	14 090	-	4 229	-
Курганская область	675	-	194	-	616	-	124	-	972	-	184	-	614	-	156	-	833	-	366	-
Свердловская область	4 275	-	1 280	-	3 991	-	830	-	5 549	1	1 208	-	3 958	-	979	-	3 812	-	1 115	-
Тюменская область	5 383	-	1 159	-	7 138	-	804	-	8 138	-	1 125	-	5 520	-	883	-	4 803	-	796	-
в том числе Ханты-Мансийский автономный округ – Югра	2 916	-	487	-	4 545	-	397	-	4 463	-	533	-	2 780	-	357	-	2 262	-	309	-
в том числе Ямало-Ненецкий автономный округ	644	-	152	-	856	-	120	-	1 202	-	143	-	832	-	123	-	720	-	104	-
Челябинская область	4 313	1	1 536	1	3 904	-	1 219	-	5 839	-	2 001	-	5 282	-	2 272	-	4 642	-	1 952	-



	2018				2019				2020				2021				2022			
	в рублях	в иностранной валюте	из них по ИЖК, предоставленным в отчетном периоде		в рублях	в иностранной валюте	из них по ИЖК, предоставленным в отчетном периоде		в рублях	в иностранной валюте	из них по ИЖК, предоставленным в отчетном периоде		в рублях	в иностранной валюте	из них по ИЖК, предоставленным в отчетном периоде		в рублях	в иностранной валюте		
			в рублях	в иностранной валюте			в рублях	в иностранной валюте			в рублях	в иностранной валюте			в рублях	в иностранной валюте				
Сибирский федеральный округ <sup>1</sup>	16 165	5	4 866	-	13 914	-	2 799	-	20 149	-	4 244	-	13 914	-	3 125	-	11 743	-	2 785	-
Республика Алтай	50	-	16	-	52	-	8	-	104	-	19	-	111	-	35	-	155	-	65	-
Республика Тыва	169	-	45	-	192	-	25	-	313	-	37	-	273	-	46	-	607	-	320	-
Республика Хакасия	422	-	135	-	374	-	89	-	550	-	123	-	305	-	59	-	316	-	88	-
Алтайский край	1 810	-	652	-	1 541	-	400	-	2 507	-	676	-	1 618	-	422	-	1 207	-	294	-
Красноярский край	2 811	-	814	-	2 571	-	460	-	3 553	-	650	-	2 380	-	460	-	2 044	-	412	-
Иркутская область	2 162	-	523	-	2 008	-	321	-	2 675	-	518	-	1 557	-	325	-	1 335	-	294	-
Кемеровская область	2 360	-	722	-	2 087	-	417	-	3 040	-	644	-	1 807	-	401	-	1 432	-	323	-
Новосибирская область	2 801	-	869	-	2 532	-	490	-	3 729	-	747	-	3 286	-	765	-	2 572	-	498	-
Омская область	1 901	-	620	-	1 628	-	395	-	2 441	-	611	-	1 717	-	457	-	1 365	-	358	-
Томская область	879	5	267	-	930	-	193	-	1 238	-	218	-	859	-	157	-	710	-	133	-
Дальневосточный федеральный округ <sup>1</sup>	4 933	25	1 363	-	5 667	-	1 000	-	8 089	-	1 374	-	5 258	1	826	-	4 815	-	909	-
Республика Бурятия <sup>1</sup>	438	-	125	-	458	-	73	-	793	-	131	-	606	-	112	-	688	-	232	-
Республика Саха (Якутия)	873	-	231	-	851	-	126	-	1 217	-	143	-	931	-	106	-	840	-	73	-
Забайкальский край <sup>1</sup>	658	-	172	-	693	-	114	-	983	-	141	-	556	-	76	-	532	-	113	-
Камчатский край	235	-	66	-	272	-	50	-	361	-	60	-	228	-	29	-	187	-	32	-
Приморский край	1 244	-	363	-	1 115	-	222	-	1 498	-	266	-	1 086	1	189	-	927	-	198	-
Хабаровский край	1 074	24	280	-	1 085	-	200	-	1 571	-	318	-	1 000	-	203	-	927	-	166	-
Амурская область	542	-	156	-	509	-	95	-	776	-	144	-	367	-	40	-	290	-	43	-
Магаданская область	128	-	37	-	151	-	19	-	173	-	33	-	87	-	11	-	76	-	11	-
Сахалинская область	405	-	106	-	382	-	71	-	513	-	93	-	291	-	45	-	259	-	28	-
Еврейская автономная область	98	-	27	-	103	-	21	-	144	-	33	-	81	-	11	-	59	-	11	-
Чукотский автономный округ	39	-	6	-	48	-	10	-	61	-	12	-	26	-	4	-	28	-	2	-

<sup>1</sup> В 2018 году субъекты Сибирского федерального округа – Республика Бурятия и Забайкальский край – переведены в Дальневосточный федеральный округ.

СООТНОШЕНИЕ ОБЪЕМОВ ДОСРОЧНО ПОГАШЕННЫХ ИЖК (ПРАВ ТРЕБОВАНИЯ ПО ИЖК) И ПРЕДОСТАВЛЕННЫХ ИЖК  
В РАЗРЕЗЕ СУБЪЕКТОВ РОССИЙСКОЙ ФЕДЕРАЦИИ  
(%)

Табл. 3.27

	2018		2019		2020		2021		2022	
	в рублях	в иностранной валюте	в рублях	в иностранной валюте	в рублях	в иностранной валюте	в рублях	в иностранной валюте	в рублях	в иностранной валюте
Российская Федерация	3	35	4	7	3	38	3	1	2	18
Центральный федеральный округ	4	36	5	7	3	38	3	1	3	17
Белгородская область	3	-	3	-	2	-	3	-	2	-
Брянская область	3	-	3	-	2	-	3	-	3	-
Владимирская область	3	-	3	-	2	-	3	-	3	-
Воронежская область	3	-	4	-	2	-	3	-	3	-
Ивановская область	3	-	3	-	3	-	3	-	3	-
Калужская область	3	-	3	-	2	-	3	-	2	-
Костромская область	3	-	3	-	2	-	3	-	3	-
Курская область	2	-	4	-	2	-	3	-	3	-
Липецкая область	2	-	3	-	2	-	3	-	2	-
Московская область	3	296	4	-	3	-	3	-	2	-
Орловская область	3	-	3	-	2	-	3	-	2	-
Рязанская область	3	0	3	-	2	-	2	-	3	-
Смоленская область	2	-	4	-	2	-	3	-	3	-
Тамбовская область	3	-	3	-	2	-	2	-	2	-
Тверская область	2	-	3	-	2	-	2	-	3	-
Тульская область	3	-	4	-	2	-	2	-	2	-
Ярославская область	3	-	4	-	3	-	3	-	3	-
г. Москва	5	6	6	7	4	39	4	1	3	125
Северо-Западный федеральный округ	3	-	4	0	3	-	3	-	2	-
Республика Карелия	3	-	3	-	2	-	3	-	3	-
Республика Коми	2	-	3	-	2	-	3	-	3	-
Архангельская область	3	-	4	-	2	-	3	-	3	-
в том числе Ненецкий автономный округ	1	-	2	-	3	-	2	-	2	-
Вологодская область	3	-	5	-	3	-	3	-	3	-
Калининградская область	2	-	4	-	2	-	2	-	2	-
Ленинградская область	3	-	3	0	2	-	2	-	2	-
Мурманская область	3	-	4	-	3	-	3	-	2	-
Новгородская область	3	-	3	-	2	-	3	-	2	-
Псковская область	3	-	3	-	2	-	3	-	2	-
г. Санкт-Петербург	4	-	4	-	3	-	3	-	2	-

	2018		2019		2020		2021		2022	
	в рублях	в иностранной валюте	в рублях	в иностранной валюте	в рублях	в иностранной валюте	в рублях	в иностранной валюте	в рублях	в иностранной валюте
Южный федеральный округ	2	-	3	-	2	-	2	-	2	-
Республика Адыгея (Адыгея)	2	-	2	-	1	-	2	-	2	-
Республика Калмыкия	1	-	2	-	1	-	1	-	1	-
Республика Крым	2	-	2	-	2	-	2	-	1	-
Краснодарский край	2	-	3	-	2	-	2	-	2	-
Астраханская область	2	-	3	-	2	-	2	-	2	-
Волгоградская область	2	-	3	-	2	-	3	-	2	-
Ростовская область	3	-	3	-	2	-	2	-	2	-
г. Севастополь	2	-	2	-	2	-	2	-	1	-
Северо-Кавказский федеральный округ	2	-	2	-	2	-	2	-	3	-
Республика Дагестан	1	-	1	-	1	-	2	-	3	-
Республика Ингушетия	4	-	1	-	2	-	2	-	7	-
Кабардино-Балкарская Республика	1	-	2	-	1	-	2	-	2	-
Карачаево-Черкесская Республика	1	-	1	-	1	-	1	-	2	-
Республика Северная Осетия – Алания	2	-	3	-	1	-	1	-	1	-
Чеченская Республика	1	-	1	-	2	-	5	-	10	-
Ставропольский край	2	-	3	-	2	-	2	-	2	-
Приволжский федеральный округ	3	0	4	-	2	-	3	-	3	-
Республика Башкортостан	2	0	3	-	2	-	3	-	2	-
Республика Марий Эл	2	-	3	-	2	-	3	-	3	-
Республика Мордовия	2	-	2	-	2	-	2	-	2	-
Республика Татарстан (Татарстан)	3	-	4	-	2	-	2	-	2	-
Удмуртская Республика	2	-	3	-	2	-	2	-	2	-
Чувашская Республика – Чувашия	3	-	4	-	2	-	3	-	3	-
Пермский край	3	-	3	-	2	-	3	-	3	-
Кировская область	3	-	4	-	2	-	3	-	3	-
Нижегородская область	3	-	4	-	3	-	3	-	3	-
Оренбургская область	2	-	3	-	2	-	2	-	2	-
Пензенская область	3	-	4	-	2	-	3	-	2	-
Самарская область	3	-	4	-	2	-	3	-	3	-
Саратовская область	3	-	3	-	2	-	3	-	3	-
Ульяновская область	3	-	4	-	2	-	3	-	3	-

	2018		2019		2020		2021		2022	
	в рублях	в иностранной валюте	в рублях	в иностранной валюте	в рублях	в иностранной валюте	в рублях	в иностранной валюте	в рублях	в иностранной валюте
Уральский федеральный округ	2	-	3	-	2	-	3	-	3	-
Курганская область	2	-	3	-	2	-	2	-	2	-
Свердловская область	3	-	3	-	2	-	3	-	3	-
Тюменская область	2	-	3	-	2	-	2	-	2	-
в том числе Ханты-Мансийский автономный округ – Югра	2	-	3	-	2	-	2	-	2	-
в том числе Ямало-Ненецкий автономный округ	2	-	3	-	3	-	3	-	3	-
Челябинская область	2	-	3	-	2	-	3	-	3	-
Сибирский федеральный округ <sup>1</sup>	2	-	4	-	2	-	3	-	2	-
Республика Алтай	1	-	2	-	2	-	1	-	2	-
Республика Тыва	1	-	1	-	1	-	1	-	1	-
Республика Хакасия	2	-	2	-	2	-	2	-	2	-
Алтайский край	2	-	4	-	2	-	2	-	2	-
Красноярский край	3	-	4	-	2	-	3	-	3	-
Иркутская область	2	-	4	-	2	-	3	-	3	-
Кемеровская область	2	-	3	-	2	-	3	-	3	-
Новосибирская область	3	-	4	-	2	-	2	-	2	-
Омская область	2	-	3	-	2	-	3	-	3	-
Томская область	3	-	4	-	2	-	2	-	2	-
Дальневосточный федеральный округ <sup>1</sup>	3	-	3	-	2	-	2	-	2	-
Республика Бурятия <sup>1</sup>	2	-	3	-	2	-	2	-	1	-
Республика Саха (Якутия)	2	-	3	-	1	-	2	-	1	-
Забайкальский край <sup>1</sup>	2	-	3	-	2	-	2	-	2	-
Камчатский край	3	-	4	-	3	-	3	-	2	-
Приморский край	2	-	4	-	2	-	2	-	2	-
Хабаровский край	3	-	3	-	2	-	3	-	2	-
Амурская область	2	-	2	-	2	-	2	-	2	-
Магаданская область	3	-	5	-	3	-	2	-	3	-
Сахалинская область	3	-	3	-	2	-	2	-	2	-
Еврейская автономная область	2	-	2	-	2	-	2	-	2	-
Чукотский автономный округ	3	-	3	-	2	-	3	-	2	-

Примечание. Имеющиеся расхождения между итогом и суммой слагаемых объясняются округлением данных.

<sup>1</sup> В 2018 году субъекты Сибирского федерального округа – Республика Бурятия и Забайкальский край – переведены в Дальневосточный федеральный округ.

УСТУПКА ПРАВ ТРЕБОВАНИЯ ПО ИЖК ПУТЕМ ПРОДАЖИ ПУЛА ИЖК БЕЗ ФОРМИРОВАНИЯ ДОПОЛНИТЕЛЬНОГО ФИНАНСОВОГО ИНСТРУМЕНТА  
В РАЗРЕЗЕ СУБЪЕКТОВ РОССИЙСКОЙ ФЕДЕРАЦИИ  
(МЛН РУБ.)

Табл. 3.28

	2018		2019		2020		2021		2022	
	в рублях	в иностранной валюте	в рублях	в иностранной валюте	в рублях	в иностранной валюте	в рублях	в иностранной валюте	в рублях	в иностранной валюте
Российская Федерация	126 302	575	63 488	878	70 201	405	93 297	750	32 331	226
Центральный федеральный округ	113 428	506	56 270	777	62 423	282	55 859	549	22 481	206
Белгородская область	-	-	-	-	-	-	-	-	-	-
Брянская область	-	-	-	-	-	-	-	-	-	-
Владимирская область	24	-	-	-	-	-	-	-	-	-
Воронежская область	-	-	-	-	-	-	-	-	-	-
Ивановская область	21	-	5	-	-	-	-	-	-	-
Калужская область	-	-	-	-	-	-	-	-	-	-
Костромская область	54	19	733	13	1 751	-	1 408	-	451	-
Курская область	1	-	2	-	-	-	-	-	-	-
Липецкая область	-	-	-	-	-	-	-	-	-	-
Московская область	5	-	-	-	-	-	-	-	-	-
Орловская область	-	-	-	-	-	-	-	-	-	-
Рязанская область	1	-	-	-	-	-	-	-	-	-
Смоленская область	-	-	-	-	-	-	-	-	-	-
Тамбовская область	-	-	-	-	-	-	-	-	-	-
Тверская область	-	-	-	-	-	-	-	-	-	-
Тульская область	-	-	-	-	-	-	-	-	-	-
Ярославская область	-	-	-	-	-	-	-	-	-	-
г. Москва	113 322	487	55 530	764	60 673	282	54 451	549	22 031	206
Северо-Западный федеральный округ	622	-	559	19	454	103	446	49	120	21
Республика Карелия	-	-	18	-	-	-	-	-	-	-
Республика Коми	-	-	-	-	-	-	-	-	-	-
Архангельская область	-	-	-	-	-	-	-	-	-	-
в том числе Ненецкий автономный округ	-	-	-	-	-	-	-	-	-	-
Вологодская область	-	-	-	-	-	-	-	-	-	-
Калининградская область	-	-	-	-	-	-	-	-	-	-
Ленинградская область	-	-	-	-	-	-	-	-	-	-
Мурманская область	-	-	-	-	-	-	-	-	-	-
Новгородская область	-	-	-	-	-	-	-	-	-	-
Псковская область	-	-	-	-	-	-	-	-	-	-
г. Санкт-Петербург	622	-	541	19	454	103	446	49	120	21



	2018		2019		2020		2021		2022	
	в рублях	в иностранной валюте	в рублях	в иностранной валюте	в рублях	в иностранной валюте	в рублях	в иностранной валюте	в рублях	в иностранной валюте
Уральский федеральный округ	1 676	-	82	-	91	-	26 653	-	7 884	-
Курганская область	-	-	-	-	-	-	-	-	-	-
Свердловская область	1 636	-	73	-	59	-	57	-	7 867	-
Тюменская область	-	-	-	-	-	-	26 550	-	-	-
в том числе Ханты-Мансийский автономный округ – Югра	-	-	-	-	-	-	-	-	-	-
в том числе Ямало-Ненецкий автономный округ	-	-	-	-	-	-	-	-	-	-
Челябинская область	40	-	9	-	32	-	46	-	16	-
Сибирский федеральный округ <sup>1</sup>	2 264	-	1 519	-	1 682	-	1 939	-	745	-
Республика Алтай	-	-	-	-	-	-	-	-	-	-
Республика Тыва	-	-	-	-	-	-	-	-	-	-
Республика Хакасия	-	-	-	-	-	-	-	-	-	-
Алтайский край	95	-	28	-	175	-	101	-	91	-
Красноярский край	-	-	-	-	-	-	-	-	-	-
Иркутская область	-	-	-	-	-	-	-	-	-	-
Кемеровская область	-	-	5	-	-	-	-	-	-	-
Новосибирская область	2 169	-	1 485	-	1 507	-	1 839	-	655	-
Омская область	-	-	-	-	-	-	-	-	-	-
Томская область	-	-	1	-	-	-	-	-	-	-
Дальневосточный федеральный округ <sup>1</sup>	6 491	69	4 207	82	4 925	20	7 556	152	754	-
Республика Бурятия <sup>1</sup>	-	-	-	-	-	-	-	-	-	-
Республика Саха (Якутия)	-	-	-	-	-	-	-	-	-	-
Забайкальский край <sup>1</sup>	-	-	-	-	-	-	-	-	-	-
Камчатский край	-	-	-	-	-	-	-	-	-	-
Приморский край	6 456	-	4 179	-	3 509	-	2 599	-	754	-
Хабаровский край	-	-	-	-	-	-	-	-	-	-
Амурская область	35	69	29	82	1 416	20	4 949	152	-	-
Магаданская область	-	-	-	-	-	-	-	-	-	-
Сахалинская область	-	-	-	-	-	-	8	-	-	-
Еврейская автономная область	-	-	-	-	-	-	-	-	-	-
Чукотский автономный округ	-	-	-	-	-	-	-	-	-	-

Примечание. Имеющиеся расхождения между итогом и суммой слагаемых объясняются округлением данных.

<sup>1</sup> В 2018 году субъекты Сибирского федерального округа – Республика Бурятия и Забайкальский край – переведены в Дальневосточный федеральный округ.

УСТУПКА ПРАВ ТРЕБОВАНИЯ ПО ИЖК ПУТЕМ ПРОДАЖИ ПУЛА ИЖК С ДАЛЬНЕЙШЕЙ ЭМИССИЕЙ ИПОТЕЧНЫХ ЦЕННЫХ БУМАГ  
В РАЗРЕЗЕ СУБЪЕКТОВ РОССИЙСКОЙ ФЕДЕРАЦИИ  
(МЛН РУБ.)

Табл. 3.29

	2018		2019		2020		2021		2022	
	в рублях	в иностранной валюте	в рублях	в иностранной валюте	в рублях	в иностранной валюте	в рублях	в иностранной валюте	в рублях	в иностранной валюте
Российская Федерация	130 121	-	229 655	-	323 656	-	387 921	-	391 400	-
Центральный федеральный округ	122 594	-	28 424	-	130 642	-	179 346	-	336 420	-
Белгородская область	-	-	-	-	-	-	-	-	-	-
Брянская область	-	-	-	-	-	-	-	-	-	-
Владимирская область	-	-	-	-	-	-	-	-	-	-
Воронежская область	-	-	-	-	-	-	-	-	-	-
Ивановская область	-	-	-	-	-	-	-	-	-	-
Калужская область	-	-	-	-	-	-	-	-	-	-
Костромская область	-	-	-	-	-	-	-	-	6 723	-
Курская область	-	-	-	-	-	-	-	-	-	-
Липецкая область	-	-	-	-	-	-	-	-	-	-
Московская область	-	-	-	-	-	-	-	-	-	-
Орловская область	-	-	-	-	-	-	-	-	-	-
Рязанская область	-	-	-	-	-	-	-	-	-	-
Смоленская область	-	-	-	-	-	-	-	-	-	-
Тамбовская область	-	-	-	-	-	-	-	-	-	-
Тверская область	-	-	-	-	-	-	-	-	-	-
Тульская область	-	-	-	-	-	-	-	-	-	-
Ярославская область	-	-	-	-	-	-	-	-	-	-
г. Москва	122 594	-	28 424	-	130 642	-	179 346	-	329 696	-
Северо-Западный федеральный округ	7 527	-	201 231	-	193 014	-	208 575	-	54 981	-
Республика Карелия	-	-	-	-	-	-	-	-	-	-
Республика Коми	-	-	-	-	-	-	-	-	-	-
Архангельская область	-	-	-	-	-	-	-	-	-	-
в том числе Ненецкий автономный округ	-	-	-	-	-	-	-	-	-	-
Вологодская область	-	-	-	-	-	-	-	-	-	-
Калининградская область	-	-	-	-	-	-	-	-	-	-
Ленинградская область	-	-	-	-	-	-	-	-	-	-
Мурманская область	-	-	-	-	-	-	-	-	-	-
Новгородская область	-	-	-	-	-	-	-	-	-	-
Псковская область	-	-	-	-	-	-	-	-	-	-
г. Санкт-Петербург	7 527	-	201 231	-	193 014	-	208 575	-	54 981	-





	2018		2019		2020		2021		2022	
	в рублях	в иностранной валюте	в рублях	в иностранной валюте	в рублях	в иностранной валюте	в рублях	в иностранной валюте	в рублях	в иностранной валюте
Уральский федеральный округ	-	-	-	-	-	-	-	-	-	-
Курганская область	-	-	-	-	-	-	-	-	-	-
Свердловская область	-	-	-	-	-	-	-	-	-	-
Тюменская область	-	-	-	-	-	-	-	-	-	-
в том числе Ханты-Мансийский автономный округ – Югра	-	-	-	-	-	-	-	-	-	-
в том числе Ямало-Ненецкий автономный округ	-	-	-	-	-	-	-	-	-	-
Челябинская область	-	-	-	-	-	-	-	-	-	-
Сибирский федеральный округ <sup>1</sup>	-	-	-	-	-	-	-	-	-	-
Республика Алтай	-	-	-	-	-	-	-	-	-	-
Республика Тыва	-	-	-	-	-	-	-	-	-	-
Республика Хакасия	-	-	-	-	-	-	-	-	-	-
Алтайский край	-	-	-	-	-	-	-	-	-	-
Красноярский край	-	-	-	-	-	-	-	-	-	-
Иркутская область	-	-	-	-	-	-	-	-	-	-
Кемеровская область	-	-	-	-	-	-	-	-	-	-
Новосибирская область	-	-	-	-	-	-	-	-	-	-
Омская область	-	-	-	-	-	-	-	-	-	-
Томская область	-	-	-	-	-	-	-	-	-	-
Дальневосточный федеральный округ <sup>1</sup>	-	-	-	-	-	-	-	-	-	-
Республика Бурятия <sup>1</sup>	-	-	-	-	-	-	-	-	-	-
Республика Саха (Якутия)	-	-	-	-	-	-	-	-	-	-
Забайкальский край <sup>1</sup>	-	-	-	-	-	-	-	-	-	-
Камчатский край	-	-	-	-	-	-	-	-	-	-
Приморский край	-	-	-	-	-	-	-	-	-	-
Хабаровский край	-	-	-	-	-	-	-	-	-	-
Амурская область	-	-	-	-	-	-	-	-	-	-
Магаданская область	-	-	-	-	-	-	-	-	-	-
Сахалинская область	-	-	-	-	-	-	-	-	-	-
Еврейская автономная область	-	-	-	-	-	-	-	-	-	-
Чукотский автономный округ	-	-	-	-	-	-	-	-	-	-

Примечание. Имеющиеся расхождения между итогом и суммой слагаемых объясняются округлением данных.

<sup>1</sup> В 2018 году субъекты Сибирского федерального округа – Республика Бурятия и Забайкальский край – переведены в Дальневосточный федеральный округ.

## Ввод в эксплуатацию жилых домов

ВВОД В ДЕЙСТВИЕ ЖИЛЫХ ДОМОВ В РАЗРЕЗЕ СУБЪЕКТОВ РОССИЙСКОЙ ФЕДЕРАЦИИ<sup>1</sup>  
(ТЫС. КВ. М ОБЩЕЙ ПЛОЩАДИ)

Табл. 3.30

	2018		2019		2020		2021		2022	
	всего	в том числе индивидуальных застройщиками	всего	в том числе индивидуальных застройщиками	всего	в том числе индивидуальных застройщиками	всего	в том числе индивидуальных застройщиками	всего	в том числе индивидуальных застройщиками
Российская Федерация	75 658	32 421	82 042	38 503	82 185	39 802	92 560	49 102	102 713	57 203
Центральный федеральный округ	23 435	9 968	25 742	11 878	25 533	12 053	29 198	14 283	32 878	17 648
Белгородская область	1 216	1 034	1 260	1 072	1 149	935	1 165	1 016	841	628
Брянская область	403	70	407	146	427	175	451	235	486	291
Владимирская область	653	365	745	514	726	481	829	650	1 183	755
Воронежская область	1 691	794	1 879	778	1 726	845	1 864	981	1 922	935
Ивановская область	369	154	331	182	333	195	363	295	392	269
Калужская область	787	379	795	470	819	612	862	568	916	705
Костромская область	197	120	212	130	259	137	335	186	338	198
Курская область	595	325	554	344	523	330	566	319	554	377
Липецкая область	903	654	1 254	938	1 232	1 053	1 235	881	755	545
Московская область	8 867	3 715	8 614	4 076	9 040	4 486	9 215	5 788	14 096	9 457
Орловская область	290	120	303	186	440	219	308	227	374	190
Рязанская область	778	290	799	331	647	267	757	316	805	385
Смоленская область	360	227	427	256	444	237	483	282	530	331
Тамбовская область	859	589	920	719	703	547	766	609	403	237
Тверская область	425	153	640	394	660	370	597	276	776	475
Тульская область	735	355	651	403	680	318	836	505	914	576
Ярославская область	768	402	778	396	746	345	760	424	796	502
г. Москва	3 541	222	5 176	543	4 979	504	7 807	724	6 797	793

	2018		2019		2020		2021		2022	
	всего	в том числе индивидуаль- ными застрой- щиками	всего	в том числе индивидуаль- ными застрой- щиками	всего	в том числе индивидуаль- ными застрой- щиками	всего	в том числе индивидуаль- ными застрой- щиками	всего	в том числе индивидуаль- ными застрой- щиками
Северо-Западный федеральный округ	9 473	2 338	9 439	3 025	9 163	3 295	10 377	4 454	11 248	4 842
Республика Карелия	271	109	277	137	294	132	325	199	310	181
Республика Коми	290	119	237	119	204	105	179	114	203	128
Архангельская область	323	142	332	125	374	152	440	191	462	203
в том числе Ненецкий автономный округ	19	8	10	5	22	9	18	12	36	20
Вологодская область	536	244	585	292	500	245	639	364	648	366
Калининградская область	916	260	973	290	1 164	409	1 271	564	1 319	615
Ленинградская область	2 641	860	2 930	1 390	2 666	1 665	3 386	2 282	3 969	2 591
Мурманская область	46	30	45	40	36	32	51	36	180	36
Новгородская область	264	152	287	186	283	185	307	220	344	246
Псковская область	236	109	302	201	273	164	314	231	340	216
г. Санкт-Петербург	3 950	314	3 471	245	3 370	207	3 464	251	3 474	260
Южный федеральный округ	9 067	4 113	9 920	5 106	10 701	5 426	11 999	6 747	13 761	8 461
Республика Адыгея (Адыгея)	187	90	257	137	258	152	307	204	468	350
Республика Калмыкия	90	63	101	67	88	56	122	102	123	104
Республика Крым	775	418	800	580	809	607	743	451	927	705
Краснодарский край	4 415	1 590	4 532	1 985	5 124	2 188	6 283	3 266	7 593	4 461
Астраханская область	328	228	319	202	365	291	543	440	591	477
Волгоградская область	610	285	731	360	771	339	797	388	798	508
Ростовская область	2 347	1 241	2 611	1 368	2 644	1 322	2 686	1 455	2 704	1 430
г. Севастополь	314	197	569	408	642	471	518	442	557	425
Северо-Кавказский федеральный округ	3 557	2 134	4 028	2 397	3 996	2 494	4 719	3 256	5 970	4 354
Республика Дагестан	976	568	1 019	564	970	488	1 031	486	1 005	520
Республика Ингушетия	236	143	280	114	180	96	112	72	135	77
Кабардино-Балкарская Республика	436	344	474	324	500	385	514	394	523	345
Карачаево-Черкесская Республика	175	82	212	129	128	106	235	216	309	245
Республика Северная Осетия – Алания	210	45	229	72	239	86	322	236	342	210
Чеченская Республика	600	507	637	520	756	661	1 025	883	2 016	1 892
Ставропольский край	925	445	1 177	676	1 222	672	1 479	969	1 640	1 065

	2018		2019		2020		2021		2022	
	всего	в том числе индивидуаль- ными застрой- щиками	всего	в том числе индивидуаль- ными застрой- щиками	всего	в том числе индивидуаль- ными застрой- щиками	всего	в том числе индивидуаль- ными застрой- щиками	всего	в том числе индивидуаль- ными застрой- щиками
Приволжский федеральный округ	15 223	7 735	16 190	8 546	15 775	8 879	17 404	10 636	18 541	11 821
Республика Башкортостан	2 290	1 402	2 372	1 389	2 455	1 499	2 906	1 781	3 062	1 922
Республика Марий Эл	337	136	398	163	370	135	372	174	436	272
Республика Мордовия	334	166	348	179	325	179	341	203	343	217
Республика Татарстан (Татарстан)	2 410	1 109	2 676	1 106	2 680	1 460	3 011	2 073	3 093	2 204
Удмуртская Республика	717	318	760	428	803	418	841	436	1 176	776
Чувашская Республика – Чувашия	598	138	656	166	578	163	717	389	851	571
Пермский край	1 081	485	1 173	647	1 215	603	1 317	724	1 987	1 212
Кировская область	553	240	504	227	460	207	509	253	530	333
Нижегородская область	1 351	743	1 410	824	1 477	884	1 591	1 140	1 701	1 110
Оренбургская область	912	470	994	451	967	527	1 102	723	951	635
Пензенская область	663	414	837	534	852	513	856	533	829	474
Самарская область	1 782	770	1 841	910	1 401	918	1 803	1 047	1 881	1 211
Саратовская область	1 216	640	1 202	704	1 159	628	1 181	596	1 011	560
Ульяновская область	981	706	1 019	820	1 034	746	858	566	690	322
Уральский федеральный округ	5 965	2 295	6 735	2 642	6 954	2 994	7 673	3 802	8 460	3 814
Курганская область	232	152	251	189	267	197	281	225	333	205
Свердловская область	2 088	809	2 415	968	2 372	1 033	2 888	1 349	2 943	1 295
Тюменская область	2 120	673	2 563	780	2 742	1 057	2 777	1 197	3 313	1 236
в том числе Ханты-Мансийский автономный округ – Югра	586	123	802	221	993	392	898	341	878	231
в том числе Ямало-Ненецкий автономный округ	186	44	146	39	167	54	173	55	190	66
Челябинская область	1 524	662	1 507	706	1 572	707	1 727	1 031	1 870	1 078
Сибирский федеральный округ <sup>2</sup>	6 649	2 834	7 438	3 590	7 488	3 442	8 075	4 319	8 288	4 278
Республика Алтай	108	98	99	79	89	82	151	148	165	154
Республика Тыва	93	76	112	81	111	75	109	96	140	121
Республика Хакасия	188	113	248	142	288	132	317	237	321	176
Алтайский край	786	308	758	333	826	341	989	417	923	470
Красноярский край	1 149	323	1 696	848	1 307	557	1 346	597	1 396	541
Иркутская область	988	588	1 024	627	1 106	645	1 204	908	1 251	838
Кемеровская область	640	385	766	443	825	598	840	578	790	456
Новосибирская область	1 738	604	1 759	541	1 944	498	2 005	668	2 244	834
Омская область	522	180	538	314	541	256	639	370	693	432
Томская область	437	160	439	183	452	258	477	300	364	255

	2018		2019		2020		2021		2022	
	всего	в том числе индивидуаль- ными застрой- щиками	всего	в том числе индивидуаль- ными застрой- щиками	всего	в том числе индивидуаль- ными застрой- щиками	всего	в том числе индивидуаль- ными застрой- щиками	всего	в том числе индивидуаль- ными застрой- щиками
Дальневосточный федеральный округ <sup>2</sup>	2 269	994	2 514	1 297	2 555	1 209	3 115	1 605	3 567	1 986
Республика Бурятия <sup>2</sup>	248	131	268	213	276	191	279	205	292	250
Республика Саха (Якутия)	187	206	217	169	180	139	578	346	584	386
Забайкальский край <sup>2</sup>	530	123	562	248	530	235	204	147	283	225
Камчатский край	36	28	45	23	68	35	60	41	67	50
Приморский край	538	219	559	280	650	257	885	350	1 044	469
Хабаровский край	274	121	295	118	229	116	334	152	374	197
Амурская область	159	37	205	61	156	68	226	113	379	162
Магаданская область	4	4	7	3	9	5	11	4	12	4
Сахалинская область	265	104	332	159	440	150	503	219	504	219
Еврейская автономная область	28	21	23	23	14	14	30	29	25	24
Чукотский автономный округ	2	-	1	-	2	-	3	0	4	1

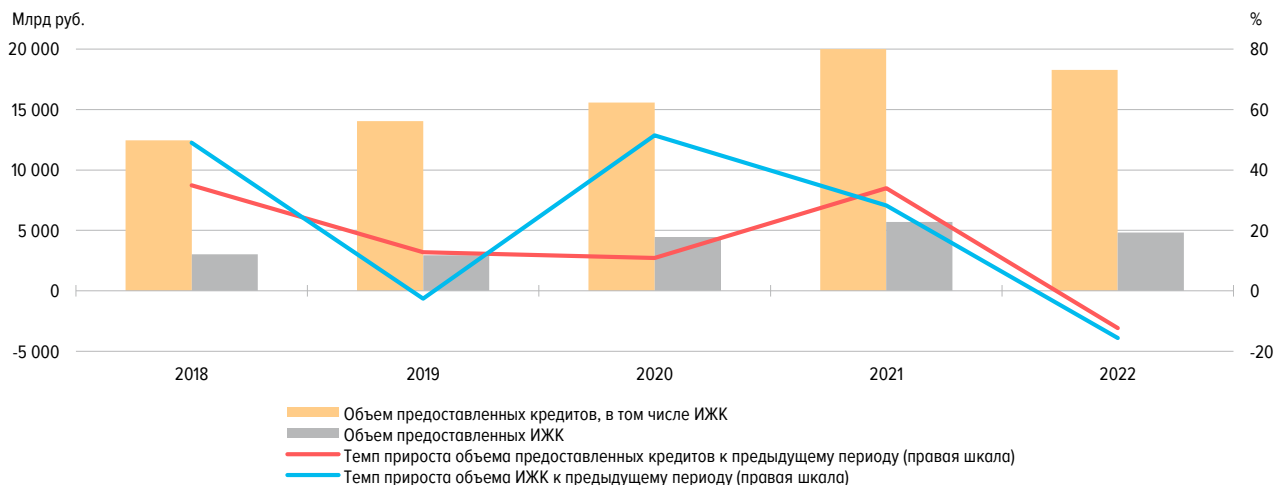
Примечание. Имеющиеся расхождения между итогом и суммой слагаемых объясняются округлением данных.

<sup>1</sup> По данным Росстата.

<sup>2</sup> В 2018 году субъекты Сибирского федерального округа – Республика Бурятия и Забайкальский край – переведены в Дальневосточный федеральный округ.

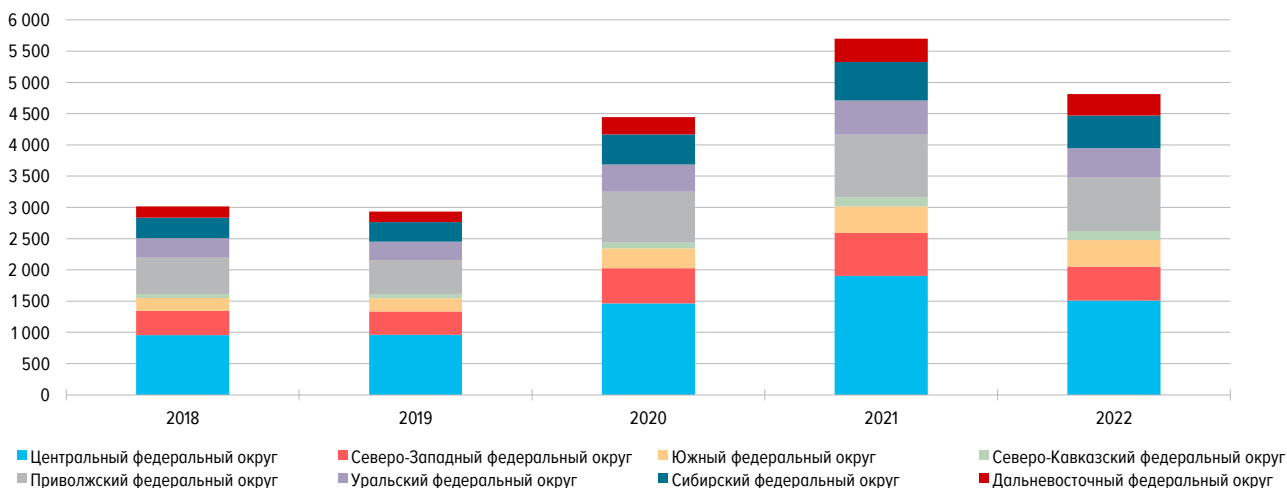
## 4. ГРАФИКИ И ДИАГРАММЫ

ДИНАМИКА ОБЪЕМА КРЕДИТОВ, ПРЕДОСТАВЛЕННЫХ ФИЗИЧЕСКИМ ЛИЦАМ – РЕЗИДЕНТАМ, В ТОМ ЧИСЛЕ ИЖК *Рис. 4.1*



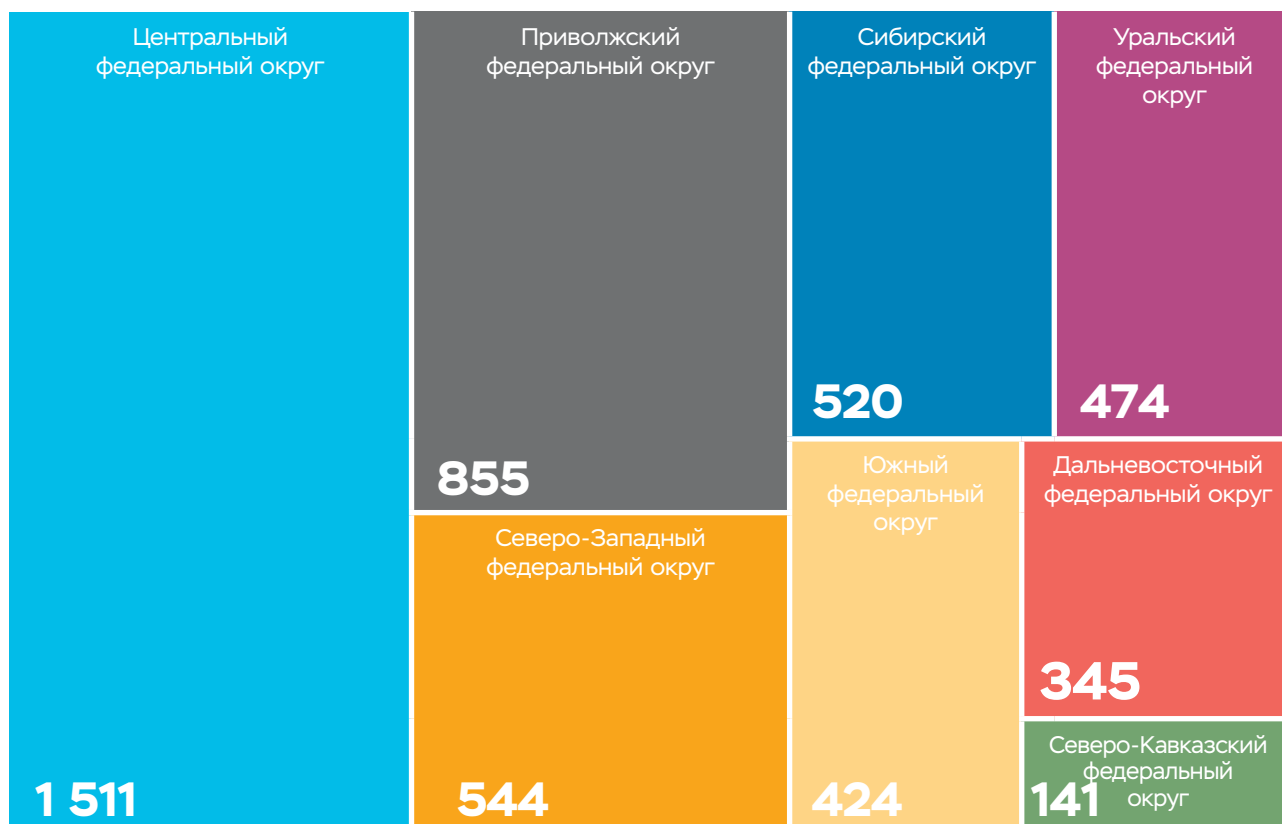
ОБЪЕМ ИЖК, ПРЕДОСТАВЛЕННЫХ ФИЗИЧЕСКИМ ЛИЦАМ – РЕЗИДЕНТАМ, В РАЗРЕЗЕ ФЕДЕРАЛЬНЫХ ОКРУГОВ РОССИЙСКОЙ ФЕДЕРАЦИИ *Рис. 4.2*

(МЛРД РУБ.)



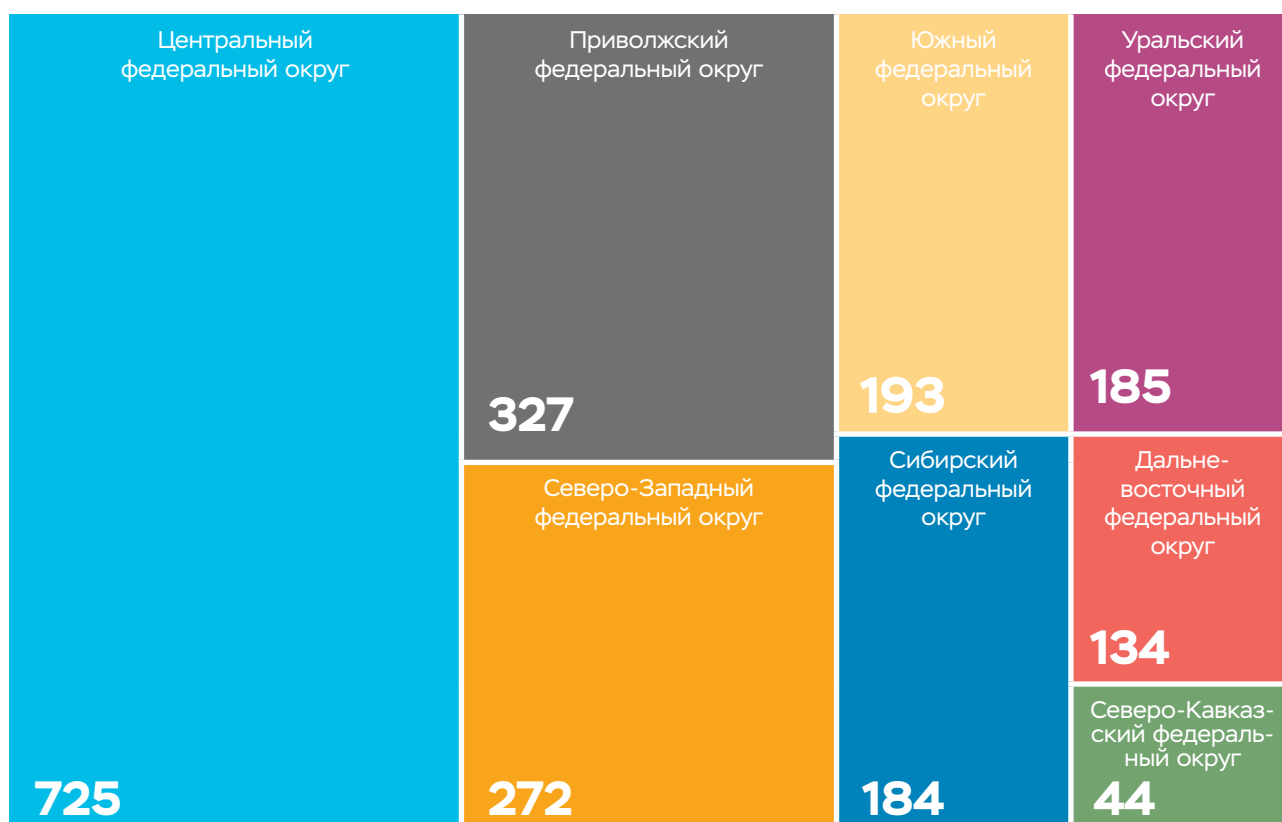
ОБЪЕМ ИЖК, ПРЕДОСТАВЛЕННЫХ ЗА 2022 ГОД, В РАЗРЕЗЕ ФЕДЕРАЛЬНЫХ ОКРУГОВ

Рис. 4.3



ОБЪЕМ ИЖК ПО ДДУ, ПРЕДОСТАВЛЕННЫХ ЗА 2022 ГОД, В РАЗРЕЗЕ ФЕДЕРАЛЬНЫХ ОКРУГОВ

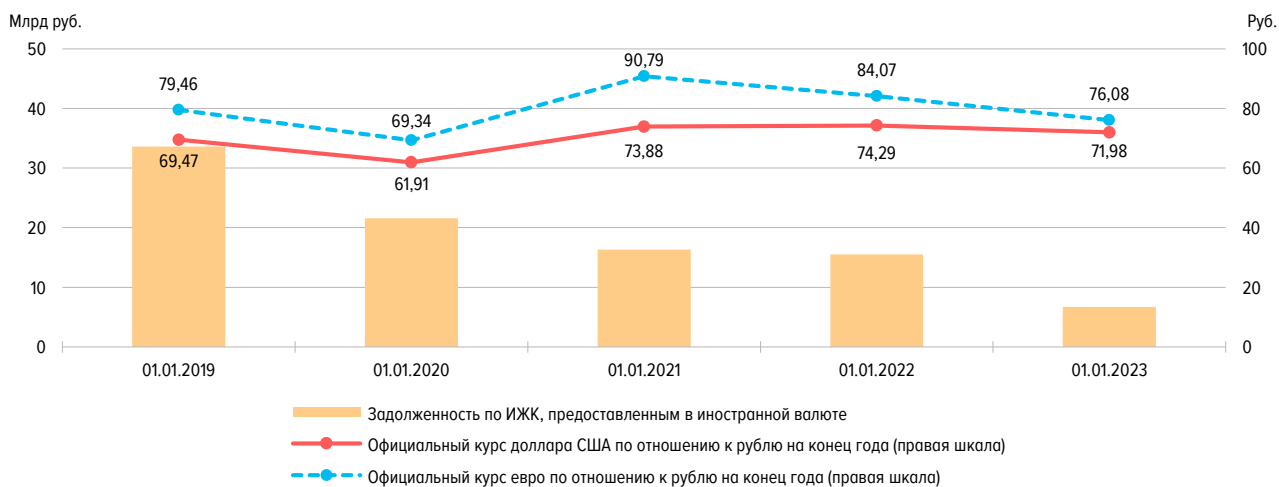
Рис. 4.4





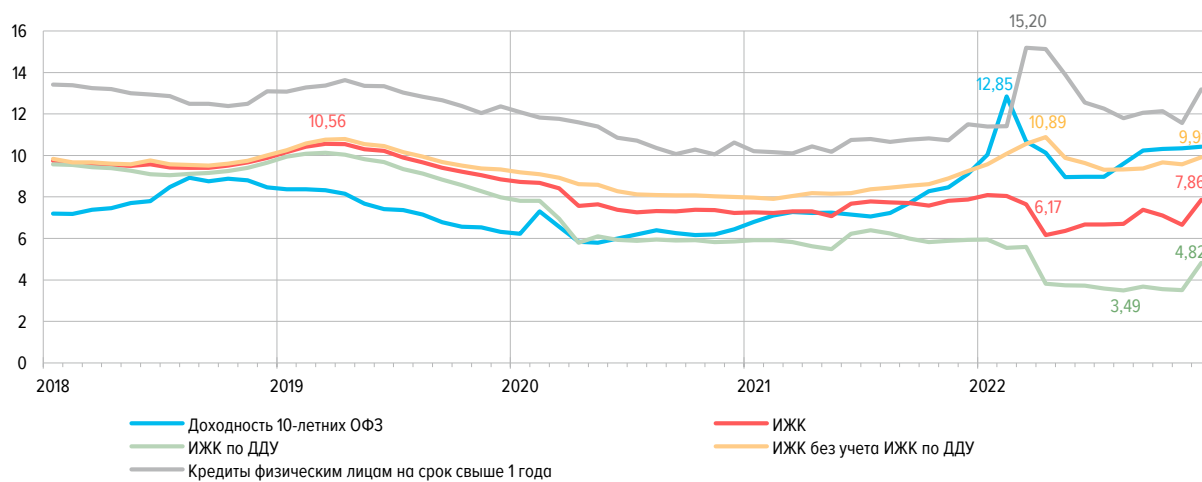
ЗАДОЛЖЕННОСТЬ ПО ИЖК В ИНОСТРАННОЙ ВАЛЮТЕ И ДИНАМИКА ВАЛЮТНЫХ КУРСОВ

Рис. 4.5



ДИНАМИКА ПРОЦЕНТНЫХ СТАВОК ПО ОПЕРАЦИЯМ В РУБЛЯХ (%)

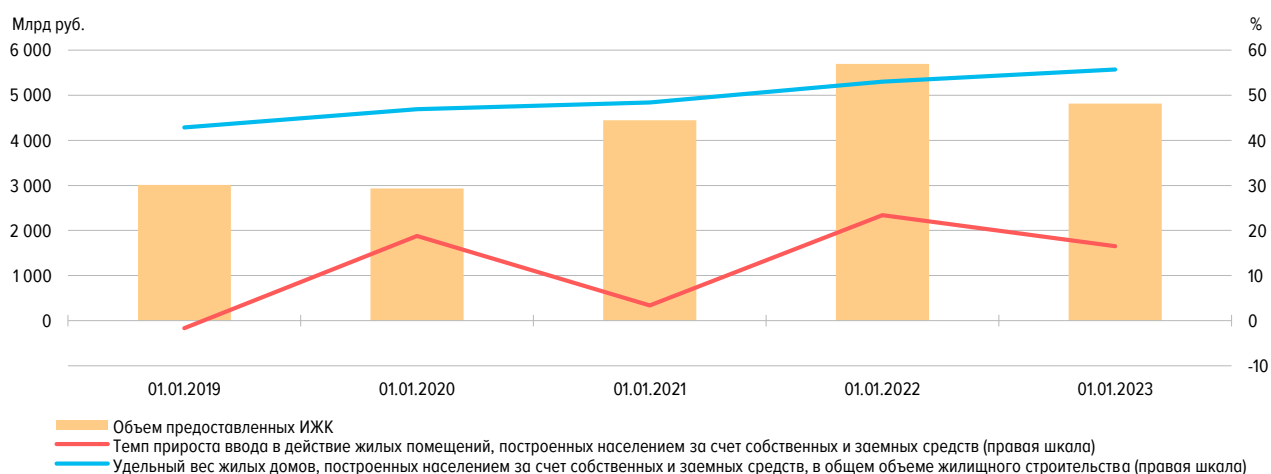
Рис. 4.6





## ДИНАМИКА ОБЪЕМА ИЖК И ОТДЕЛЬНЫХ ПОКАЗАТЕЛЕЙ НА РЫНКЕ СТРОИТЕЛЬСТВА ЖИЛЬЯ\*

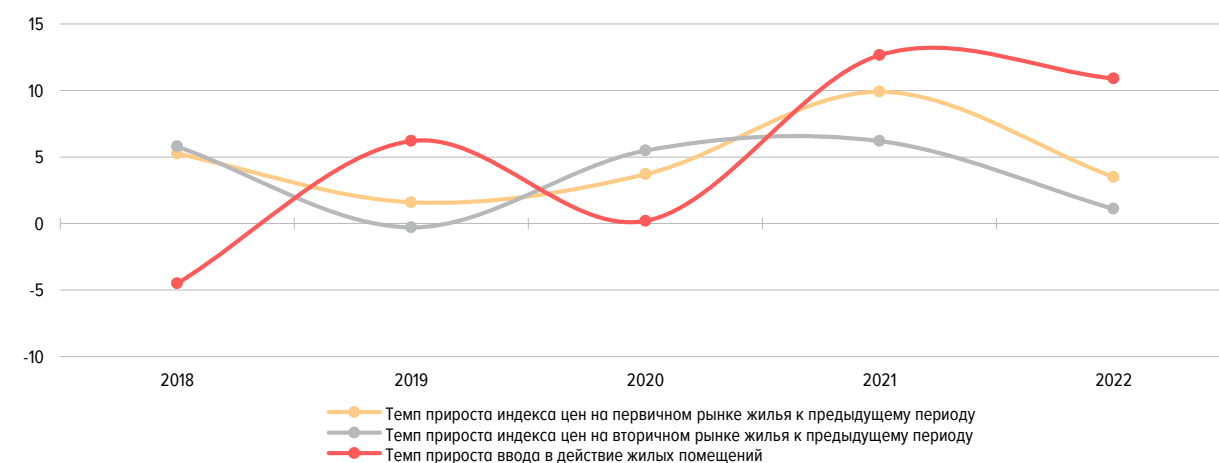
Рис. 4.10



\* По данным Росстата. Расчеты Департамента статистики Банка России.

## ДИНАМИКА ПОКАЗАТЕЛЕЙ ЭКОНОМИЧЕСКОЙ АКТИВНОСТИ НА РЫНКЕ ЖИЛОЙ НЕДВИЖИМОСТИ\*

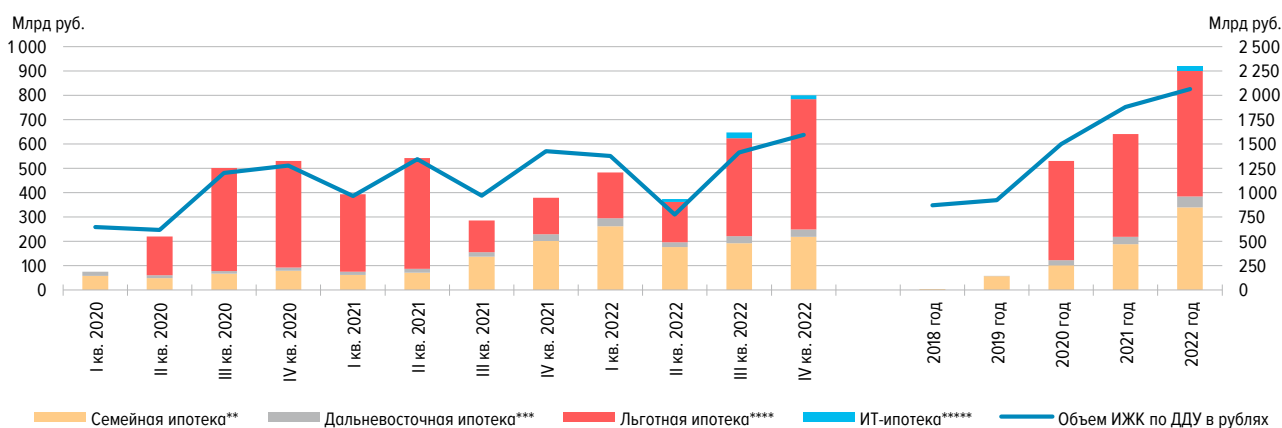
Рис. 4.11



\* По данным Росстата. Расчеты Департамента статистики Банка России.

## ОБЪЕМ ИЖК, ПРЕДОСТАВЛЕННЫХ ПО ПРОГРАММАМ ГОСУДАРСТВЕННОЙ ПОДДЕРЖКИ\*

Рис. 4.12



\* По данным АО «ДОМ.РФ».

\*\* Программа «Семейная ипотека» утверждена постановлением Правительства РФ от 30.12.2017 № 1711. Данные с января 2018 года.

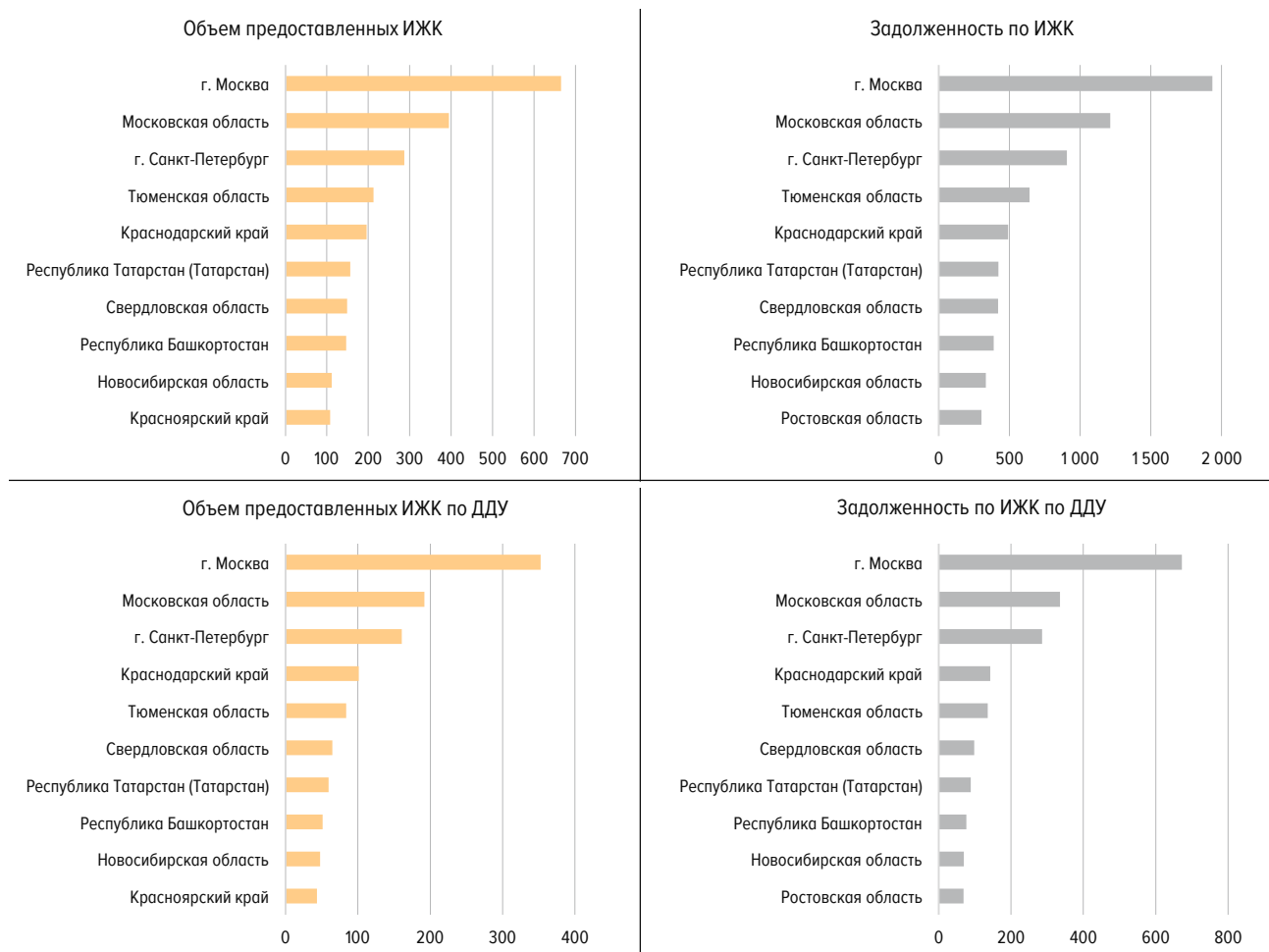
\*\*\* Программа «Дальневосточная ипотека» утверждена постановлением Правительства РФ от 07.12.2019 № 1609. Данные с декабря 2019 года.

\*\*\*\* Программа «Льготная ипотека» утверждена постановлением Правительства РФ от 23.04.2020 № 566. Данные с апреля 2020 года.

\*\*\*\*\* Программа «ИТ-ипотека» утверждена постановлением Правительства РФ от 30.04.2022 № 805. Данные с апреля 2022 года.

ТОП-10 РЕГИОНОВ ПО ОТДЕЛЬНЫМ ПОКАЗАТЕЛЯМ ЗА 2022 ГОД  
(МЛРД РУБ.)

Рис. 4.13



## ДИНАМИКА СРЕДНЕЙ ЦЕНЫ НА РЫНКЕ ЖИЛЬЯ И ДИНАМИКА СРЕДНЕГО РАЗМЕРА ИЖК

Рис. 4.14

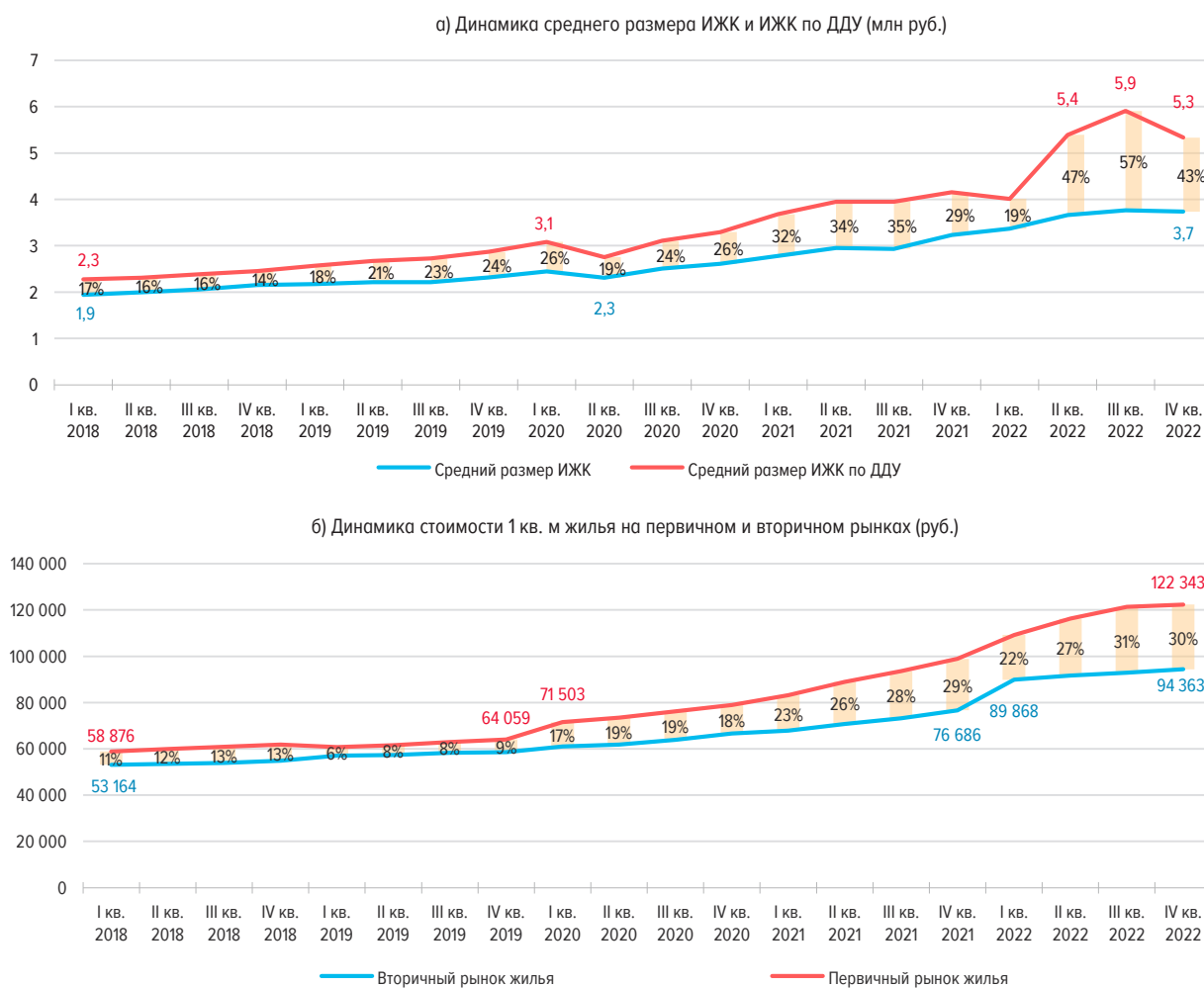
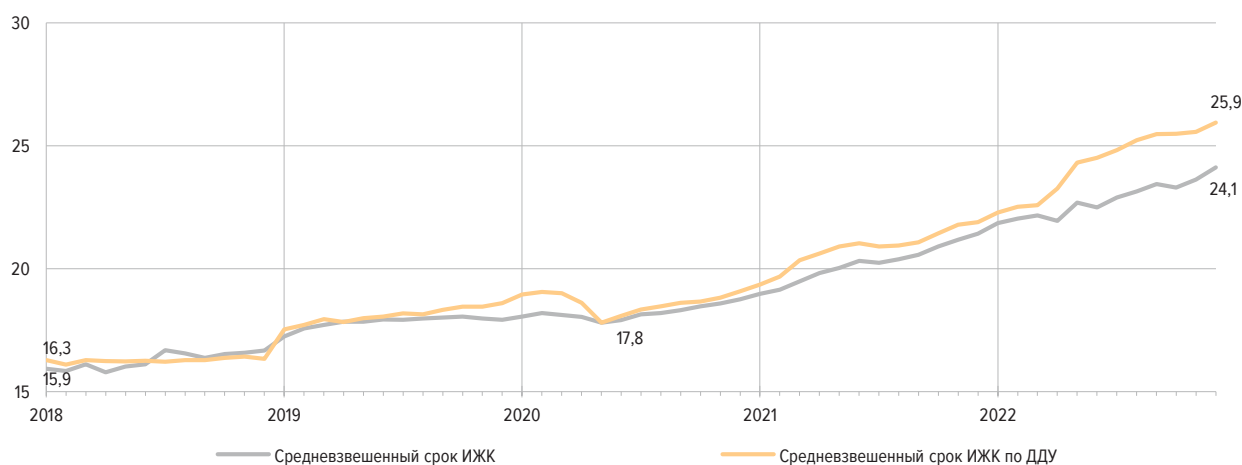
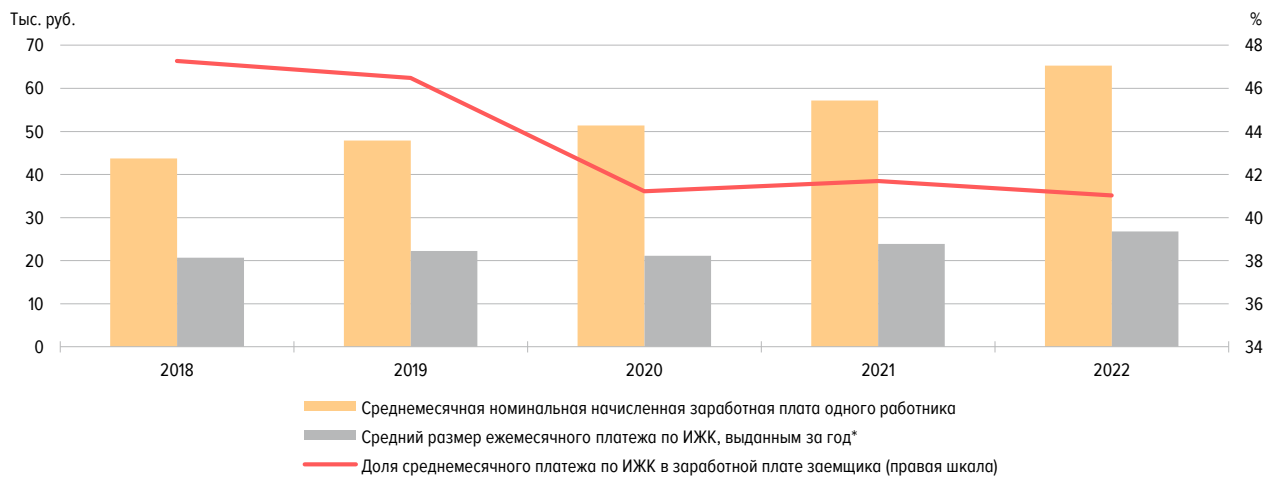
ДИНАМИКА СРОКА КРЕДИТОВАНИЯ В РУБЛЯХ  
(ЛЕТ)

Рис. 4.15



## ДОЛЯ СРЕДНЕМЕСЯЧНОГО ПЛАТЕЖА ПО ИЖК В ЗАРАБОТНОЙ ПЛАТЕ ЗАЕМЩИКА

Рис. 4.16



\* По данным Банка России. Расчеты Департамента статистики Банка России.

## МЕТОДОЛОГИЧЕСКИЕ КОММЕНТАРИИ

### Раздел 1. Экономические показатели

**Валовой внутренний продукт** – показатель, характеризующий конечный результат производственной деятельности экономических единиц – резидентов, который измеряется стоимостью товаров и услуг, произведенных этими единицами для конечного использования.

**Индекс потребительских цен** – показатель, характеризующий изменение во времени общего уровня цен на товары и услуги, приобретаемые населением для непроизводственного потребления. Измеряет отношение стоимости фиксированного набора товаров (продовольственных и непродовольственных) и услуг в ценах текущего периода к его стоимости в ценах базисного периода. Является одним из важнейших показателей, характеризующих инфляционные процессы в экономике.

**Рабочая сила** – лица в возрасте 15–72 лет, которые в рассматриваемый период считаются занятыми или безработными.

**Среднедушевые доходы населения** – отношение совокупной суммы денежных доходов к численности постоянного населения.

**Номинальная заработная плата** – установленная, зафиксированная в расчетной ведомости или в иных документах величина заработной платы в денежном выражении, характеризующая уровень оплаты труда вне связи с ценами на товары и услуги и денежными расходами работника.

**Жилищный фонд** – совокупность всех жилых помещений, находящихся на территории Российской Федерации.

**Жилое помещение** – изолированное помещение, которое является недвижимым имуществом и пригодно для постоянного проживания граждан (отвечает установленным санитарным и техническим правилам и нормам, иным требованиям законодательства).

**Индекс цен на рынке жилья** – относительный показатель, выраженный в процентах, характеризующий изменение зарегистрированных цен на вновь построенные квартиры и квартиры функционирующего жилого фонда, находящиеся в собственности, если они являются объектами совершения сделок.

**Заемные средства** – денежные средства, полученные на определенный срок.

**Кредитная организация** – юридическое лицо, которое для извлечения прибыли как основной цели своей деятельности на основании специального разрешения (лицензии) Банка России имеет право осуществлять банковские операции, предусмотренные Федеральным законом от 02.12.1990 № 395-1 «О банках и банковской деятельности».

**Кредиты физическим лицам** – резидентам – кредиты, предоставленные в целях приобретения товаров (работ, услуг) для личных, семейных, домашних и иных нужд, не связанных с осуществлением предпринимательской деятельности.

**Жилищные кредиты (ЖК)** – кредиты, предоставленные кредитной организацией физическим лицам – резидентам на приобретение и обустройство земли под предстоящее жилищное строительство, для финансирования строительных работ и для приобретения жилья.

**Ипотечные жилищные кредиты (ИЖК)** – жилищные кредиты, предоставленные физическим лицам – резидентам под залог недвижимости в порядке, установленном Федеральным законом от 16.07.1998 № 102-ФЗ «Об ипотеке (залоге недвижимости)».

**Ипотечные жилищные кредиты под залог прав требования по договорам участия в долевом строительстве (ИЖК по ДДУ)** – ипотечные жилищные кредиты, предоставленные физическим лицам в порядке, установленном Федеральным законом от 30.12.2004 № 214-ФЗ «Об участии в долевом строительстве многоквартирных домов и иных объектов недвижимости и о внесении изменений в некоторые законодательные акты Российской Федерации».

**Задолженность по ЖК (ИЖК/ИЖК по ДДУ)** – остаток основного долга (включая просроченную задолженность), подлежащий погашению в определенный договором срок.

**Объем предоставленных физическим лицам** – резидентам ЖК (ИЖК/ИЖК по ДДУ) – сумма средств, предоставленных в течение отчетного периода по кредитным договорам (дополнительным соглашениям). Показатель формируется нарастающим итогом с начала года с учетом данных по кредитам, предоставленным кредитными организациями, у которых в отчетном периоде была отозвана лицензия на осуществление банковской деятельности.

**Уступка прав требования по ИЖК** – привлечение денежных средств на условиях, зависящих от характеристик портфеля предоставленных ИЖК, в том числе в форме продажи прав требования по пулу ИЖК, а также в форме выпуска и размещения облигационных займов с ипотечным покрытием.

**Ипотека** – форма обеспечения денежного требования кредитора-залогодержателя к должнику (залогодателю) из стоимости заложенного недвижимого имущества.

**Количество предоставленных кредитов** – число кредитов в единицах. Показатель формируется нарастающим итогом с начала года с учетом данных по кредитам, предоставленным кредитными организациями, у которых в отчетном периоде была отозвана лицензия на осуществление банковской деятельности.

**Средний объем ИЖК** – отношение совокупного объема предоставленных ИЖК к их количеству.

**Средняя цена на рынке жилой недвижимости за 1 кв. м общей площади** – средневзвешенная величина уровня цен субъектов Российской Федерации (по методологии Росстата).

## Раздел 2. Агрегированные показатели рынка жилищного (ипотечного жилищного) кредитования

**Количество действующих кредитных организаций** – количество кредитных организаций, имеющих лицензию на осуществление банковской деятельности. Источником информации являются данные Книги государственной регистрации кредитных организаций.

**Количество кредитных организаций, предоставляющих ЖК (ИЖК/ИЖК по ДДУ)** – количество кредитных организаций, осуществлявших операции по ЖК (ИЖК/ИЖК по ДДУ) с начала года или имеющих задолженность по ЖК (ИЖК/ИЖК по ДДУ).

**Количество кредитных организаций, приобретающих права требования по ИЖК** – количество кредитных организаций, осуществляющих операции по приобретению прав требования по ИЖК с начала года или имеющих вложения в приобретенные права требования по ИЖК.

**Количество кредитных организаций, осуществляющих перекредитование ранее предоставленных ИЖК** – количество кредитных организаций, предоставляющих кредиты на погашение ранее выданных (приобретенных) ИЖК с начала года.



**Количество кредитных организаций, осуществляющих уступку прав требования по ипотечным жилищным кредитам** – количество кредитных организаций, осуществивших операции эмиссии облигаций с ипотечным покрытием, продажи ИЖК (уступки прав требования по ИЖК) другой организации, передачи кредитного риска по ИЖК (правам требования по ИЖК) третьему лицу (создание производных финансовых инструментов).

**Просроченная задолженность** – задолженность по кредитам с истекшим согласно условиям договора сроком погашения.

**Средневзвешенный срок кредитования по предоставленным с начала года кредитам** характеризует средние сроки кредитования по предоставленным кредитными организациями ЖК (ИЖК/ИЖК по ДДУ) с начала года и рассчитывается по формуле:

$$T = \frac{(V1 \times T1 + V2 \times T2 + \dots + Vn \times Tn)}{(V1 + V2 + \dots + Vn)},$$

где

T – средневзвешенный срок кредитования;

T1... n – средневзвешенный срок предоставленных кредитов n-ой кредитной организацией;

V1... n – объем кредитов, предоставленных n-ой кредитной организацией.

**Средневзвешенный срок кредитования по кредитам, предоставленным в течение месяца**, характеризует средние сроки кредитования по ЖК (ИЖК/ИЖК по ДДУ), предоставленным кредитными организациями в течение месяца.

**Средневзвешенная ставка по предоставленным с начала года кредитам (до 2019 года)** характеризует средние процентные ставки по предоставленным кредитными организациями ЖК (ИЖК/ИЖК по ДДУ) с начала года и рассчитывается по формуле:

$$P = \frac{(V1 \times P1 \times T1 + V2 \times P2 \times T2 + \dots + Vn \times Pn \times Tn)}{(V1 \times T1 + V2 \times T2 + \dots + Vn \times Tn)},$$

где

P – средневзвешенная процентная ставка;

P1... n – средневзвешенная процентная ставка по кредитам, предоставленным n-ой кредитной организацией;

V1... n – объем кредитов, предоставленных n-ой кредитной организацией;

T1... n – средневзвешенный срок предоставленных кредитов n-ой кредитной организацией.

**Средневзвешенная ставка по кредитам, предоставленным в течение месяца**, характеризует средние процентные ставки по ЖК (ИЖК/ИЖК по ДДУ), предоставленным кредитными организациями в течение месяца.

**Приобретенные кредитными организациями права требования по ИЖК** – остаток задолженности по приобретенным кредитными организациями правам требования по ИЖК по состоянию на отчетную дату.

**Объем досрочно погашенных ИЖК (прав требования по ИЖК)** – величина ИЖК (прав требования по ИЖК), досрочно погашенных в течение отчетного периода. Рассчитывается как сумма денежных средств, внесенная в отчетном периоде и превышающая сумму, установленную графиком погашения кредита на дату платежа, в счет погашения задолженности по основному долгу по ИЖК. В таблицах данного статистического сборника показатель отражает объем погашения за отчетный период (квартал, год).

**Объем уступленных прав требования по ИЖК (в том числе с дальнейшей эмиссией ценных бумаг)** – величина уступленных в течение отчетного периода прав требования ИЖК путем эмиссии облигаций с ипотечным покрытием, продажи пула ИЖК другой организации, переда-

чи кредитного риска по ИЖК (правам требования по ИЖК) третьему лицу (создание производных финансовых инструментов). В таблицах данного статистического сборника показатель отражает объем уступленных прав требования по ИЖК за отчетный период (квартал, год).

**Продажа пула ИЖК (прав требования по ИЖК)** – продажа актива без формирования дополнительного финансового инструмента, продажа актива с дальнейшей эмиссией ипотечных ценных бумаг.

**Рефинансирование ИЖК (прав требования по ИЖК) с сохранением актива на балансе кредитной организации** – рефинансирование, при котором рефинансируемый актив остается на балансе кредитной организации (эмиссия кредитной организацией ипотечных ценных бумаг, создание на основе рефинансируемого актива производных финансовых инструментов).

**Специализированные организации – резиденты** – организации-резиденты, получившие по итогам сделки продажи ИЖК (уступки прав требования по ИЖК) права требования по указанным кредитам, в том числе ипотечные агенты, исключительным предметом деятельности которых является приобретение прав требования по кредитам (займам), обеспеченным ипотекой, и (или) закладных и которым в соответствии с Федеральным законом от 11.11.2003 № 152-ФЗ «Об ипотечных ценных бумагах» предоставлено право осуществлять эмиссию облигаций с ипотечным покрытием.

**Специализированные организации – нерезиденты** – специальные организации, созданные в соответствии с законодательством иностранного государства в форме партнерства, траста или корпорации для выкупа активов у кредитных организаций и эмиссии ценных бумаг.

**Прочие организации** – некоммерческие организации, созданные в форме фондов на основе добровольных имущественных взносов в целях развития жилищного и социального строительства.

### Раздел 3. Региональный разрез

Региональный разрез в таблицах 3.1–3.6, 3.28–3.29 формируется путем группировки соответствующих данных по месту нахождения кредитных организаций в соответствии с Книгой государственной регистрации кредитных организаций.

Региональный разрез в таблицах 3.7–3.27 формируется путем группировки соответствующих данных по месту нахождения заемщиков.

*Статистические данные по Российской Федерации публикуются без учета статистической информации по Донецкой Народной Республике (ДНР), Луганской Народной Республике (ЛНР), Запорожской и Херсонской областям.*

## СПИСОК ИСПОЛЬЗУЕМЫХ СОКРАЩЕНИЙ

### Условные обозначения и примечания

-	явление отсутствует
...	данные отсутствуют или недоступны
0,0 и 0,00	небольшая величина

Имеющиеся расхождения между итогом и суммой слагаемых объясняются округлением данных.

### Список сокращений

#### ОРГАНИЗАЦИИ

<b>Росреестр</b>	Федеральная служба государственной регистрации, кадастра и картографии
<b>Росстат</b>	Федеральная служба государственной статистики

#### ПОКАЗАТЕЛИ

<b>ВВП</b>	валовой внутренний продукт
<b>ЖК</b>	жилищный кредит
<b>ИЖК</b>	ипотечный жилищный кредит
<b>ИЖК по ДДУ</b>	ипотечный жилищный кредит под залог прав требования по договорам участия в долевом строительстве