



Комитет по информатизации и связи
Санкт-Петербургский информационно-аналитический центр

**Оценка состояния «уличной»
преступности в Санкт-Петербурге
по итогам января-марта 2021 года.
Краткосрочный прогноз
показателей «уличной» преступности
на II-IV кварталы 2021 года и I квартал 2022 года**

АНАЛИТИЧЕСКАЯ СПРАВКА

Наиболее примечательные результаты

- Общее количество «уличных» преступлений уменьшилось на 4,2%.
- Снизилось количество зарегистрированных краж (-25,4%), в том числе краж транспортных средств (-49,6%).
- Существенно (+96,7%, +233 ед.) увеличилось количество преступлений, связанных с незаконным оборотом наркотиков.
- По итогам 2021 года показатель, как ожидается, уменьшится относительно значения 2020 года на 2,8% (304 случая). В I квартале 2022 года ожидаемое увеличение показателя составит 4,9% (111 случаев) по сравнению с I кварталом 2021 года.

Задачи исследования и источники данных

ЗАДАЧИ ИССЛЕДОВАНИЯ:

- исследование динамики основных показателей, отражающих ситуацию в сфере «уличной» преступности в Санкт-Петербурге;
- анализ квартальных и полугодовых данных по «уличной» преступности на наличие фактора сезонности;
- формирование поквартального прогноза по отдельным видам преступлений, совершенным на улицах города:
 - количество зарегистрированных преступлений;
 - количество убийств;
 - количество случаев умышленного причинения тяжкого вреда здоровью;
 - количество краж;
 - количество грабежей;
 - количество разбоев;
 - количество краж транспортных средств;
 - количество краж из транспортных средств;
 - количество хулиганств;
 - количество преступлений, связанных с незаконным оборотом наркотиков.

ИСТОЧНИКИ ДАННЫХ:

- Главное управление Министерства внутренних дел Российской Федерации по г. Санкт-Петербургу и Ленинградской области;
- Федеральная служба государственной статистики (Росстат);
- Управление Федеральной службы государственной статистики по г. Санкт-Петербургу и Ленинградской области (Петростат);
- При разработке анализа использованы средства Государственной информационной системы Санкт-Петербурга «Интегрированная система информационно-аналитического обеспечения деятельности исполнительных органов государственной власти Санкт-Петербурга». Прогноз получен по результатам анализа временных рядов и корреляционно-регрессионного анализа.

СРАВНЕНИЕ ПРОГНОЗА ПОКАЗАТЕЛЕЙ «УЛИЧНОЙ» ПРЕСТУПНОСТИ С ФАКТИЧЕСКИМИ ЗНАЧЕНИЯМИ январь-март 2021 года



Прогнозирование показателей «уличной» преступности на II-IV кварталы 2021 года и I квартал 2022 года было осуществлено с помощью аналитического модуля SAS Enterprise Guide, RStudio и аналитических возможностей MS Excel. Прогноз получен с использованием методов анализа временных рядов и корреляционно-регрессионного анализа; также учтен фактор сезонности в динамике отдельных показателей.

Средняя ошибка прогноза* по приведенным показателям составила 48%, ошибка прогноза для двух показателей не превысила критические 10%. На точность прогноза по итогам января-марта 2021 года повлияла сложная эпидемиологическая ситуация, вызванная распространением новой коронавирусной инфекции (COVID-19) и борьбой с ней. Введение ограничительных мер, обусловленных распространением коронавируса в городе, позитивно повлияло на динамику «уличной» преступности.

*Средняя ошибка прогноза – относительная величина, характеризующая среднее отклонение расчетных значений исследуемых показателей от фактических.

Сведения о преступлениях

СВЕДЕНИЯ ОБ «УЛИЧНЫХ» ПРЕСТУПЛЕНИЯХ



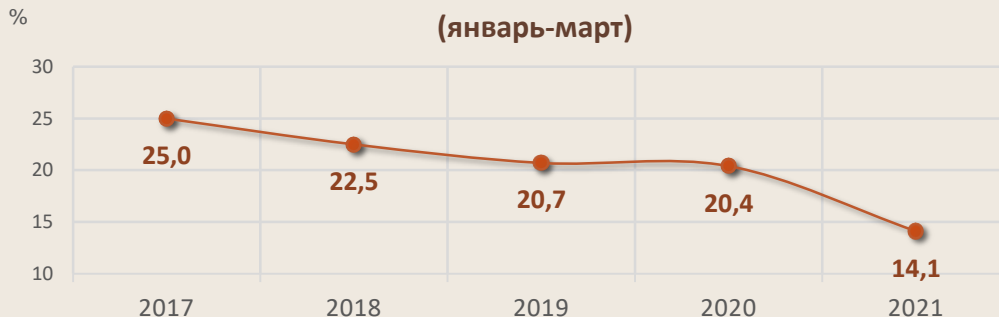
По итогам I квартала 2021 года зарегистрировано 2 256 преступлений, совершенных на улицах, площадях, в парках и скверах Санкт-Петербурга, что на 4,2% меньше, чем за аналогичный период предыдущего года (далее – АППГ). Из общего числа «уличных» преступлений 40,8% относятся к категории тяжких и особо тяжких (АППГ – 38,3%). Данный показатель по России в целом составляет 24,8%. Количество тяжких и особо тяжких преступлений в структуре «уличной» преступности Санкт-Петербурга увеличилось на 1,9% и составило 920 ед.

Согласно результатам прогнозирования, по итогам 2021 года показатель, как ожидается, уменьшится относительно значения 2020 года на 2,8% (или на 304 случая). В I квартале 2022 года ожидаемое увеличение показателя составит 4,9% (111 случаев) по сравнению с I кварталом 2021 года.

Преступность в данной сфере преимущественно представлена общеуголовными корыстными и насильственными преступлениями. На фоне общего незначительного улучшения криминогенной обстановки на улицах Санкт-Петербурга в январе-марте 2021 года отмечается сокращение краж (-297 ед.), в том числе краж транспортных средств (-279 ед.), грабежей (-45 ед.), умышленных причинений тяжкого вреда здоровью (-8 ед.), умышленных убийств и покушений на убийство (-7 ед.), разбоев (-3 ед.) и изнасилований (-1 ед.).

В сравнении с АППГ увеличилось количество преступлений, связанных с незаконным оборотом наркотиков (+233 ед.) и хулиганств (+1 ед.).

УДЕЛЬНЫЙ ВЕС «УЛИЧНЫХ» ПРЕСТУПЛЕНИЙ В ОБЩЕМ МАССИВЕ ЗАРЕГИСТРИРОВАННЫХ ПРЕСТУПЛЕНИЙ



По итогам отчетного периода в сравнении с АППГ удельный вес «уличных» преступлений в структуре преступности Санкт-Петербурга значительно снизился на 6,3 процентных пункта (далее – п.п.) и составил 14,1%. Для сравнения в общем по России за отчетный период удельный вес «уличных» преступлений составил 14,3% (-2,2 п.п.).

Сведения о преступлениях

УБИЙСТВО И ПОКУШЕНИЕ НА УБИЙСТВО

01-03.2020 г. 01-03.2021 г.
11 ед. 4 ед.



-63,6% ↓

150,0% - предварительно расследовано преступлений в отчетном периоде

0,07 преступлений на 100 тыс. жителей

КРАЖИ (ВСЕГО)

01-03.2020 г. 01-03.2021 г.
1 169 ед. 872 ед.



-25,4% ↓

27,9% - предварительно расследовано преступлений в отчетном периоде

16,2 преступлений на 100 тыс. жителей

КРАЖИ ТРАНСПОРТНЫХ СРЕДСТВ

01-03.2020 г. 01-03.2021 г.
562 ед. 283 ед.



-49,6% ↓

19,8% - предварительно расследовано преступлений в отчетном периоде

5,3 преступлений на 100 тыс. жителей

ГРАБЕЖ

01-03.2020 г. 01-03.2021 г.
131 ед. 86 ед.



-34,4% ↓

74,4% - предварительно расследовано преступлений в отчетном периоде

1,6 преступлений на 100 тыс. жителей

ИЗНАСИЛОВАНИЕ И ПОКУШЕНИЕ НА ИЗНАСИЛОВАНИЕ

01-03.2020 г. 01-03.2021 г.
2 ед. 1 ед.



-50,0% ↓

200,0% - предварительно расследовано преступлений в отчетном периоде

0,02 преступлений на 100 тыс. жителей

СВЯЗАННЫЕ С НЕЗАКОННЫМ ОБОРОТОМ НАРКОТИКОВ

01-03.2020 г. 01-03.2021 г.
241 ед. 474 ед.



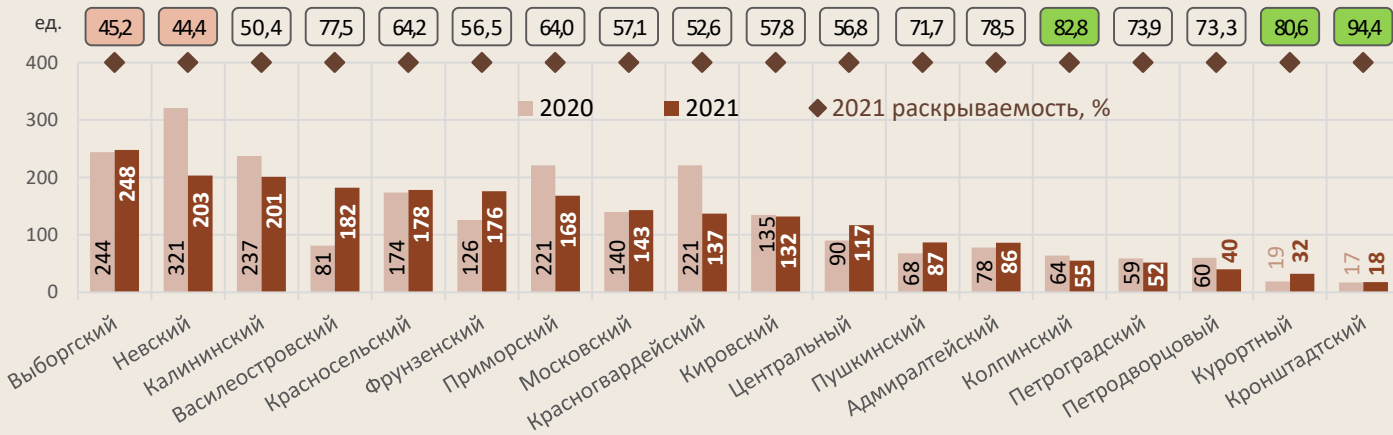
+96,7% ↑

75,3% - предварительно расследовано преступлений в отчетном периоде

8,8 преступлений на 100 тыс. жителей

Сведения о преступлениях

КОЛИЧЕСТВО ЗАРЕГИСТРИРОВАННЫХ ПРЕСТУПЛЕНИЙ НА УЛИЦАХ, ПЛОЩАДЯХ, В ПАРКАХ, В СКВЕРАХ, январь-март



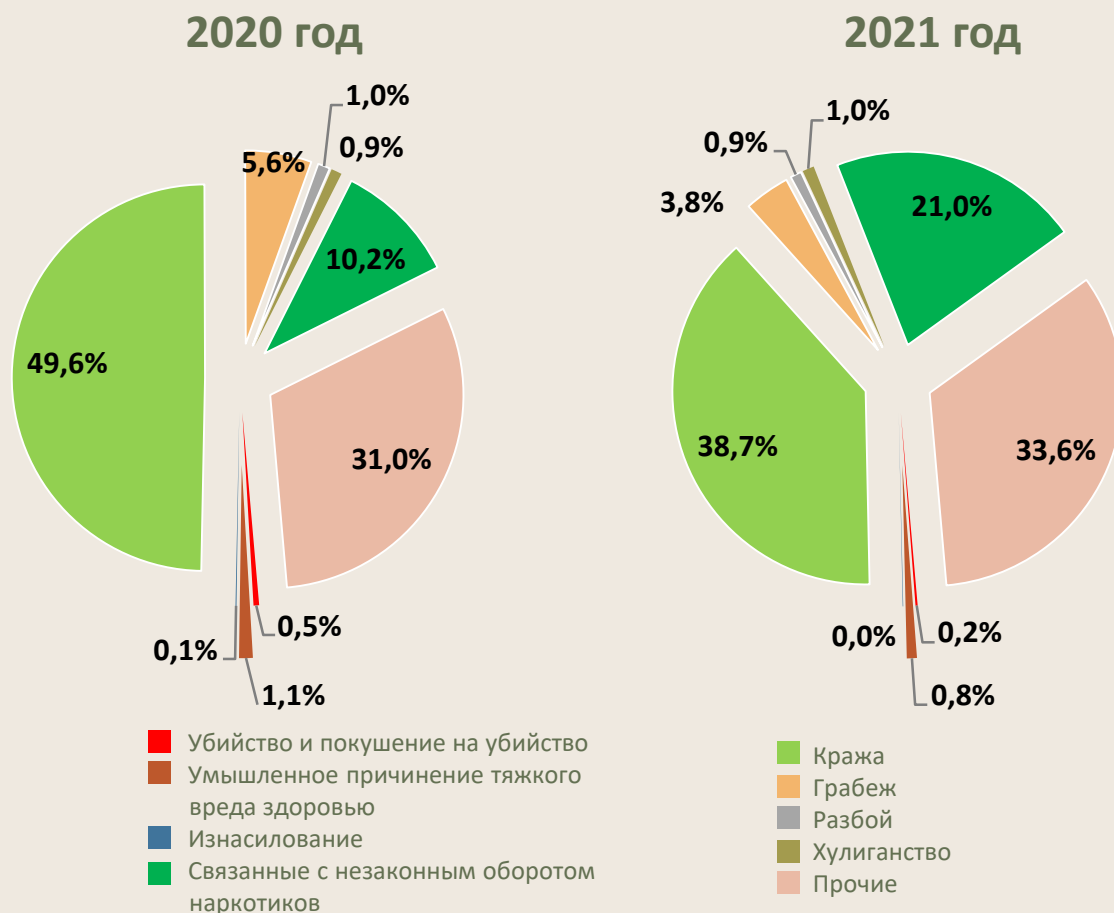
В январе-марте 2021 года в 8 районах Санкт-Петербурга сократилось количество зарегистрированных «уличных» преступлений в сравнении с АППГ. Наибольшее сокращение достигнуто в Красногвардейском (-38,0%) и Невском (-36,8%) районах. Наибольший прирост количества «уличных» преступлений зафиксирован в Василеостровском (+124,7%) и Курортном (+68,4%) районах.

Раскрываемость «уличных» преступлений в Санкт-Петербурге за I квартал 2021 года по сравнению с I кварталом 2020 года повысилась на 11,8 п.п. и составила 59,3%. Лучшие показатели раскрываемости в январе-марте 2021 года достигнуты в Кронштадтском (94,4%, +15,5 п.п.), Колпинском (82,8%, +6,9 п.п.) и Курортном (80,6%, +10,0 п.п.) районах. Худшая раскрываемость зафиксирована в Невском (44,4%, +13,7 п.п.) и Выборгском (45,2%, +5,9 п.п.) районах.

СВЕДЕНИЯ О ПРЕСТУПЛЕНИЯХ, СОВЕРШЕННЫХ НА УЛИЦАХ, ПЛОЩАДЯХ, В ПАРКАХ, В СКВЕРАХ, ед.



Структура «уличной» преступности

СТРУКТУРА «УЛИЧНОЙ» ПРЕСТУПНОСТИ САНКТ-ПЕТЕРБУРГА,
январь-март

В структуре «уличной» преступности Санкт-Петербурга преобладают корыстно-насильственные преступления (кражи, грабежи и разбои) и преступления, связанные с незаконным оборотом наркотиков. В январе-марте 2021 года их суммарная доля составила 64,4% (январь-март 2020 года – 66,5%).

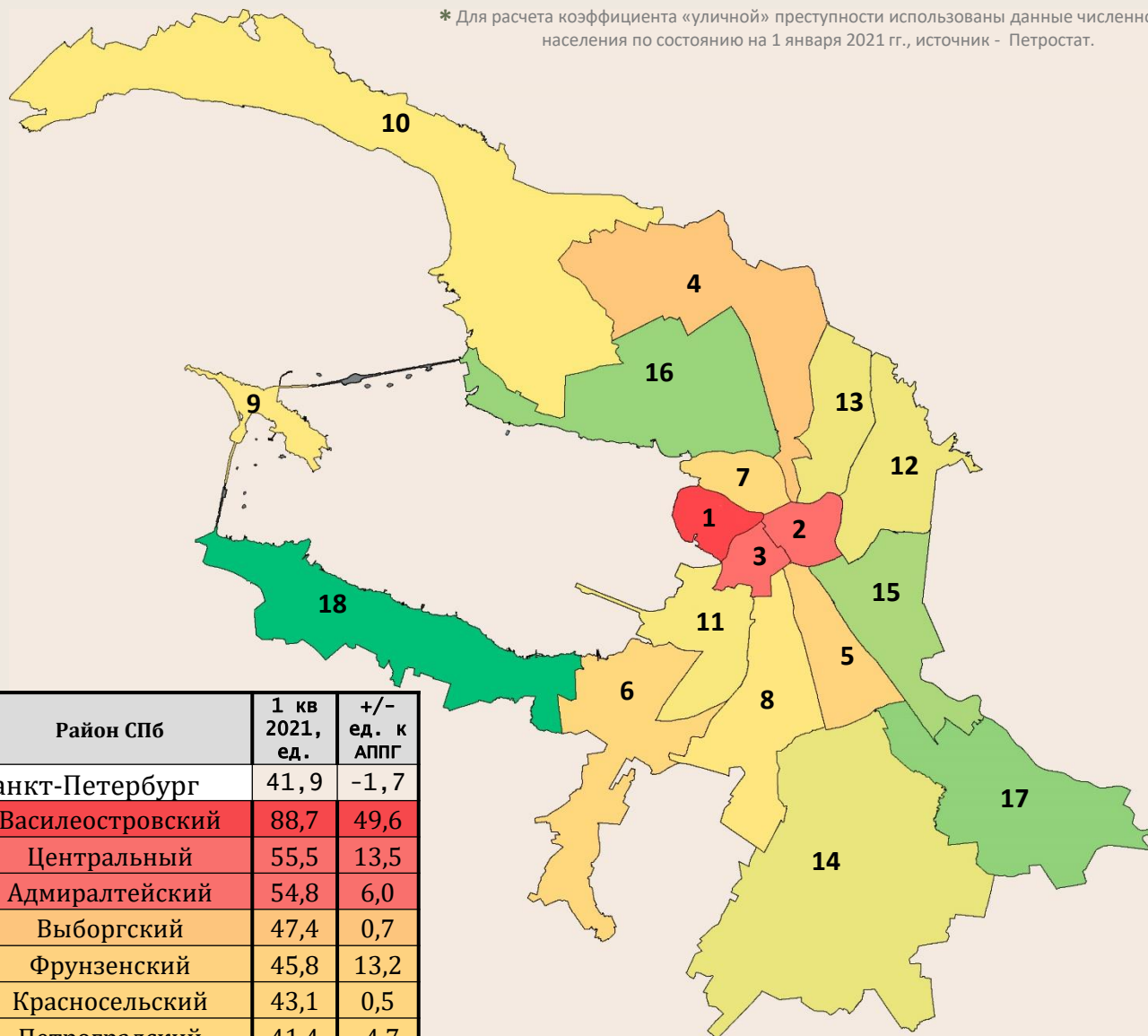
По итогам I квартала 2021 года кражи от общего числа «уличных» преступлений в Санкт-Петербурге составили 38,7%, преступления, связанные с незаконным оборотом наркотиков, психотропных веществ и их аналогов – 21,0%, грабежи – 3,8%, разбои – 0,9% и умышленное причинение тяжкого вреда здоровью – 0,8%.

Снижение удельного веса зафиксировано по кражам (-10,9 п.п. или -297 ед. к АППГ), грабёжам (-1,8 п.п. или -45 ед. к АППГ), умышленным причинениям тяжкого вреда здоровью (-0,3 п.п., или -8 ед. к АППГ), убийствам и покушениям на убийство (-0,3 п.п. или -7 ед. к АППГ), разбоям (-0,1 п.п. или -3 ед. к АППГ) и изнасилованиям (-0,1 п.п. или -1 ед. к АППГ). Увеличение отмечено по преступлениям, связанных с незаконным оборотом наркотиков (+10,8 п.п., +233 ед. к АППГ) и хулиганствам (+0,1 п.п., +1 ед. к АППГ).

Уровень «уличной» преступности в районах

КОЛИЧЕСТВО ЗАРЕГИСТРИРОВАННЫХ «УЛИЧНЫХ» ПРЕСТУПЛЕНИЙ
В РАСЧЕТЕ НА 100 ТЫСЯЧ ЖИТЕЛЕЙ*, январь-март 2021 года

* Для расчета коэффициента «уличной» преступности использованы данные численности населения по состоянию на 1 января 2021 г., источник - Петростат.



№ п/п	Район СПб	1 кв 2021, ед.	+/- ед. к АППГ
---	Санкт-Петербург	41,9	-1,7
1	Василеостровский	88,7	49,6
2	Центральный	55,5	13,5
3	Адмиралтейский	54,8	6,0
4	Выборгский	47,4	0,7
5	Фрунзенский	45,8	13,2
6	Красносельский	43,1	0,5
7	Петроградский	41,4	-4,7
8	Московский	41,2	1,5
9	Кронштадтский	40,6	2,3
10	Курортный	40,6	16,5
11	Кировский	39,8	-0,3
12	Красногвардейский	38,5	-23,4
13	Калининский	38,5	-6,3
14	Пушкинский	37,9	7,9
15	Невский	37,7	-22,2
16	Приморский	29,0	-9,6
17	Колпинский	28,2	-4,8
18	Петродворцовый	28,0	-13,7

По итогам января-марта 2021 года самый высокий уровень «уличной» преступности в расчете на 100 тысяч жителей зарегистрирован в Василеостровском районе (88,7 ед.). Также в нём зафиксировано наибольшее увеличение данного показателя (+49,6 ед.). Лучшая динамика уровня «уличной» преступности в сравнении с АППГ достигнута в Красногвардейском (-23,4 ед.) и Невском (-22,2 ед.) районах. Самый низкий уровень «уличной» преступности отмечен в Петродворцовом районе (28,0 ед.).

В целом по Санкт-Петербургу уровень «уличной» преступности уменьшился на 1,7 п.п. и составил 41,9 ед.

Сведения о преступлениях

Район СПб	Кол-во уличных преступлений					Динамика ряда
	I кв. 2017	I кв. 2018	I кв. 2019	I кв. 2020	I кв. 2021	
Адмиралтейский	93	98	68	78	86	
Василеостровский	61	48	72	81	182	
Петроградский	49	42	75	59	52	
Центральный	85	98	100	90	117	
Выборгский	302	287	253	244	248	
Калининский	339	292	287	237	201	
Кировский	198	160	144	135	132	
Красногвардейский	291	282	212	221	137	
Красносельский	212	204	184	174	178	
Московский	247	186	151	140	143	
Невский	396	430	444	321	203	
Приморский	233	229	223	221	168	
Фрунзенский	248	204	204	126	176	
Колпинский	72	90	70	64	55	
Кронштадтский	13	12	17	17	18	
Курортный	24	24	19	19	32	
Петродворцовый	70	69	67	60	40	
Пушкинский	93	142	83	68	87	
Итого по городу	3026	2900	2673	2355	2256	

Впервые с начала наблюдения (с 2017 года) наибольшее количество «уличных» преступлений зарегистрировано не в Невском, а Выборгском районе Санкт-Петербурга. В январе-марте 2021 года в Выборгском районе зафиксировано 248 «уличных» преступлений (+1,6%). Традиционно самый низкий уровень «уличной» преступности фиксируется в малонаселенных районах города: Курортном и Кронштадтском.

Положительная тенденция уменьшения числа «уличных» преступлений с января-марта 2017 года по январь-март 2021 года отмечена в Калининском, Кировском, Приморском и Петродворцовом районах. Аналогичная тенденция в динамике числа «уличных» преступлений зафиксирована и по Санкт-Петербургу в целом.

По итогам января-марта 2021 года в 7 районах города зафиксировано наименьшее за 5 лет число преступлений, совершенных в I квартале года на улицах. В Василеостровском, Центральном, Кронштадтском и Курортном районах, наоборот, по итогам отчетного периода количество «уличных» преступлений стало наибольшим в I квартале за 5 лет.

Преступления против жизни и здоровья

УМЫШЛЕННОЕ ПРИЧИНЕНИЕ ТЯЖКОГО ВРЕДА ЗДОРОВЬЮ, ед.



За январь-март 2021 года зафиксировано 19 умышленных причинений тяжкого вреда здоровью (АППГ – 27). Наибольшее их число среди районов города отмечено в Выборгском районе (3 ед., -1 ед.). В Василеостровском, Центральном, Красногвардейском и Приморском районах их число сохранилось на уровне АППГ (2 ед.).

На улицах Петроградского, Калининского, Кронштадтского, Курортного, Петродворцового и Пушкинского районов в отчетном периоде умышленных причинений тяжкого вреда здоровью на улицах не зарегистрировано.

Динамика случаев причинения на улицах города тяжкого вреда здоровью, как ожидается, сохранит сложный характер. Прогнозируется, что в 2021 году количество зарегистрированных случаев причинения тяжкого вреда здоровью на улицах города уменьшится на 27 случаев относительно 2020 года. Ожидается, что по итогам I квартала 2022 года показатель снизится на 2 случая по сравнению со значением I квартала 2021 года.

За I квартал 2021 года отмечено уменьшение количества зарегистрированных убийств и покушений на убийство (-7 ед.). Рост данного показателя зафиксирован в Колпинском (+2 ед. к АППГ, 2 ед.) и Фрунзенском (+1 ед. к АППГ, 1 ед.) районах. В Василеостровском районе. Как и в АППГ, в отчетном периоде зарегистрировано 1 «уличное» убийство. В остальных районах города подобных преступлений в январе-марте 2021 года не зарегистрировано.

При этом в АППГ на улицах Центрального, Калининского, Красносельского, Кронштадтского, Курортного, Московского, Петродворцового и Пушкинского районов убийств на улицах также не регистрировалось.

Согласно прогнозу, количество убийств, совершенных на улицах города, в 2021 году может уменьшиться относительно значения 2020 года на 10 случаев.

УБИЙСТВО И ПОКУШЕНИЕ НА УБИЙСТВО, ед.



* Прогнозирование количества «уличных» убийств и покушений на убийство выполнено на полугодовых данных, так как в квартальных значениях показателя отсутствуют какие-либо значимые закономерности.

Кражи



В январе-марте 2021 года на долю хищений чужого имущества, совершенных путем кражи, пришлось 38,7% от всех выявленных «уличных» преступлений (АППГ – 49,6%). В сравнении с январем-мартом 2020 года их количество сократилось на 25,4% (или -297 ед.) до 872 ед.

В отчетном периоде количество краж, совершенных на улицах города, сократилось в 12 районах города. Наиболее значимое сокращение краж в сравнении с АППГ достигнуто в Красносельском (-51,5 %, - 52 ед.), Кронштадтском (-50,0%, -1 ед.) и Красногвардейском (-45,8%, -54 ед.) районах. Прирост краж зафиксирован в Центральном (+36,4%, +16 ед.), Фрунзенском (+24,1%, +13 ед.), Курортном (+20,0%, +1 ед.) и Московском (+18,5%, +12 ед.) районах. Данный показатель не изменился в Пушкинском (31 ед.) и Петроградском (19 ед.) районах

В I квартале 2021 года наибольшее количество краж совершено на улицах Выборгского (118 ед., -21 ед.), Невского (117 ед., -96 ед.) и Калининского (88 ед., -54 ед.) районов. Меньше всего на улицах Кронштадтского (1 ед.) и Курортного (6 ед.) районов.

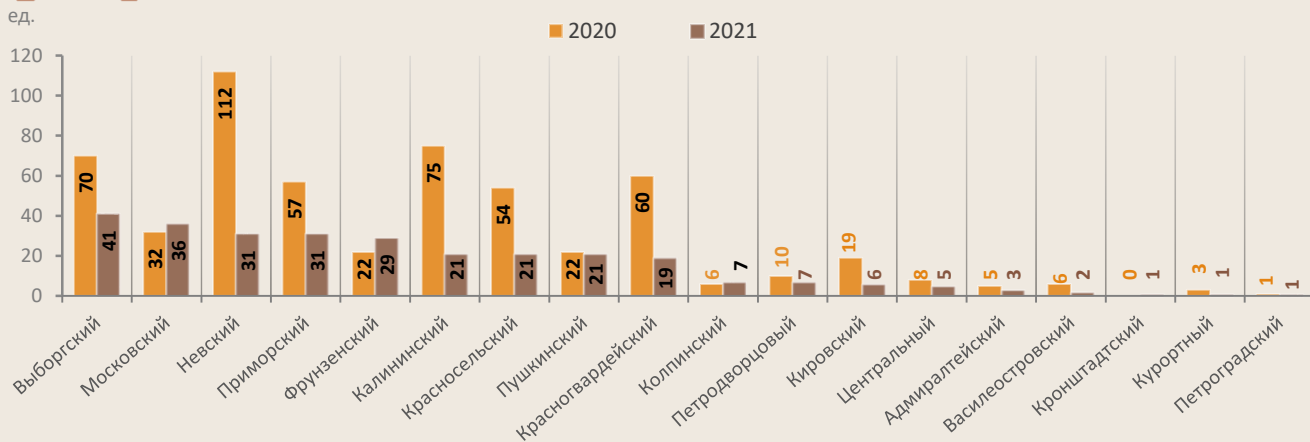
Прогнозируется, что по итогам 2021 года количество краж, совершенных на улицах города, снизится относительно значения 2020 года на 24,8% (или 1 242 случая). В квартальной динамике показателя, вероятно, продолжит присутствовать фактор сезонности. Уменьшение количества "уличных" краж в I квартале 2022 года по отношению к значению I квартала 2021 года составит, как ожидается, 24,5% (или 214 случаев).



Кражи транспортных средств



КРАЖИ ТРАНСПОРТНЫХ СРЕДСТВ,
январь-март, ед.

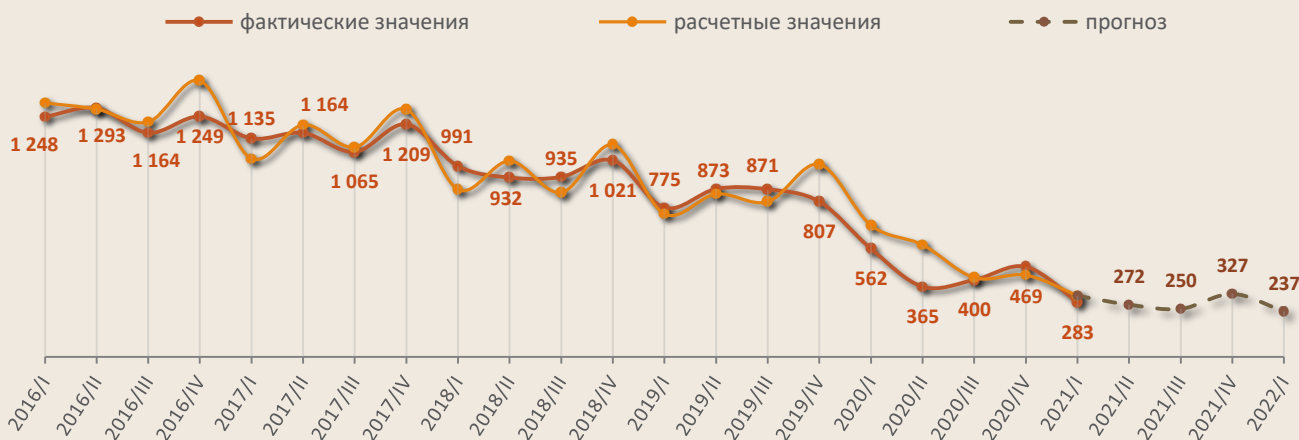


В январе-марте 2021 года зарегистрировано значительное сокращение краж транспорта с улиц Петербурга в сравнении с январем-мартом 2020 года. Всего за 3 месяца 2021 года зарегистрировано 283 кражи транспортных средств, что на 49,6%, или 279 ед. меньше, чем в I квартале 2020 года.

В сравнении с АППГ в 13 районах города в отчетном периоде сократилось количество краж транспортных средств. Наибольшее сокращение зарегистрировано в Невском (-72,3%, -81 ед.) и Калининском (-72,0%, -54 ед.) районах. Увеличение краж транспорта отмечено во Фрунзенском (+31,8%, +7 ед.), Колпинском (+16,7%, +1 ед.), Московском (+12,5%, +4 ед.) и Кронштадтском (+1 ед., АППГ - 0) районах. В Петроградском районе данный показатель остался на уровне АППГ (1 ед.).

В текущем году в Санкт-Петербурге ожидается совершение 1 132 краж транспортных средств, что ниже значения показателя в 2020 году на 36,9% (664 случая). Согласно прогнозу, в I квартале 2021 года показатель уменьшится на 16,3% (на 46 случаев) к значению I квартала 2020 года.

КРАЖИ ТРАНСПОРТНЫХ СРЕДСТВ, ед.



Кражи транспортных средств

РАСПРЕДЕЛЕНИЕ КРАЖ ТРАНСПОРТНЫХ СРЕДСТВ
в январе-марте 2021 года, ед.



Кражи из транспортных средств



КРАЖИ ИЗ ТРАНСПОРТНЫХ СРЕДСТВ, ед.



В сравнении с январем-мартом 2020 года в январе-марте 2021 года на 27,8%, или 42 ед. уменьшилось количество краж из транспортных средств и составило 109 преступлений.

Прогнозируется, что количество зарегистрированных краж из транспортных средств в краткосрочной перспективе сохранит неустойчивую поквартальную динамику. Ожидаемое по итогам текущего года значение показателя ниже значения прошлого года на 15% (на 92 случая). В I квартале 2022 года показатель, вероятно, уменьшится относительно значения I квартала 2021 года на 9,2% (на 10 случаев).



Грабежи



В январе-марте 2021 года продолжилась тенденция уменьшения количества грабежей. В сравнении с январем-мартом 2020 года количество «уличных» грабежей сократилось на 34,4% и составило 86 преступлений (АППГ – 131).

В отчетном периоде в сравнении с АППГ на улицах 12 районов города количество грабежей также уменьшилось. Наибольшее сокращение «уличных» грабежей зарегистрировано в Московском (-87,5%, -7 ед.) и Колпинском (-80,0%, -4 ед.) районах. В Кронштадтском районе подобных преступлений не зарегистрировано.

Значительное увеличение количества грабежей отмечено в: Пушкинском (в 4 раз, +3 ед.) и Василеостровском (в 2 раза, +1 ед.). Также увеличение зафиксировано в Калининском (+66,7%, +4 ед.), Петроградском (+50,0%, +2 ед.) и Фрунзенском (+11,1%, +1 ед.) районах. В Адмиралтейском районе данный показатель остался на уровне АППГ (5 ед.).

Наибольшее количество грабежей в отчетном периоде зарегистрировано на улицах Калининского (10 ед.) и Фрунзенского (10 ед.) районов, меньше всего на улицах Московского, Колпинского, Курортного и Петродворцового районов (по 1 грабежу).

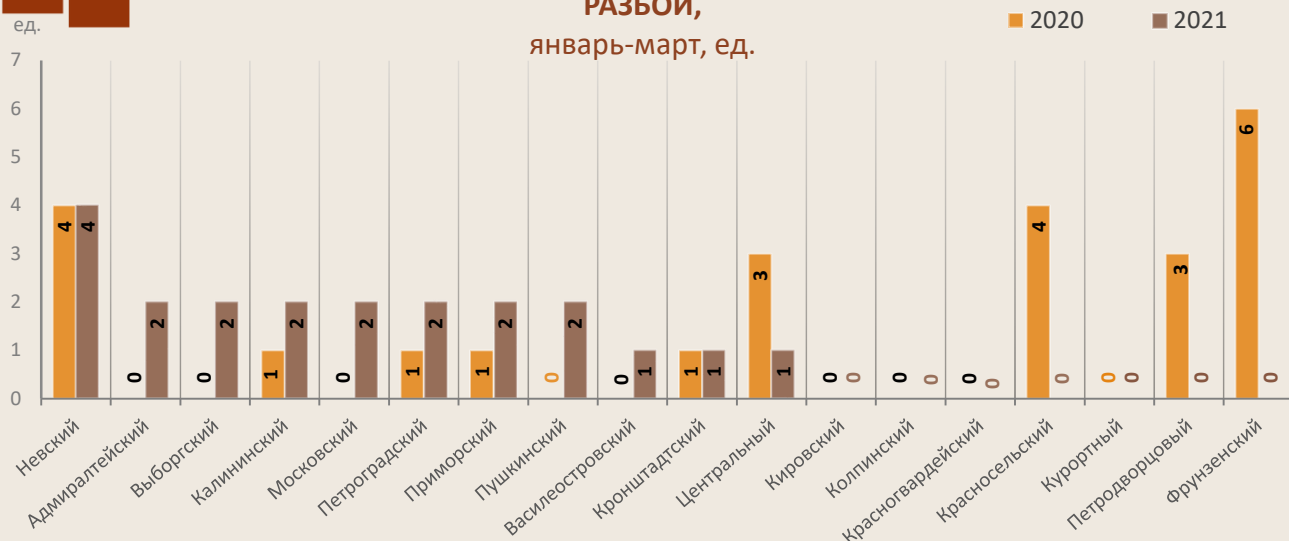
В соответствии с прогнозом, количество грабежей, зарегистрированных в текущем году на улицах города, будет на 122 случая меньше значения прошлого года. Ожидается, что в I квартале 2021 года показатель увеличится на 11 случаев по сравнению со значением I квартала 2021 года.



Разбои



РАЗБОИ,
январь-март, ед.



По итогам января-марта 2021 года количество «уличных» разбоев уменьшилось на 12,5% и составило 21 преступление (АППГ – 24).

В сравнении с показателями I квартала 2020 года количество разбоев сократилось в 4 районах города. Наиболее существенно улучшилась ситуация во Фрунзенском (-100,0%, -6 ед.), Красносельском (-100,0%, -4 ед.), и Петродворцовом (-100,0%, -4 ед.) районах, где в отчетном периоде подобных преступлений не зарегистрировано.

Прирост количества разбоев зафиксирован в 8 районах города. Наибольшее увеличение отмечено в Адмиралтейском (+2 ед.), Выборгском (+2 ед.), Московском (+2 ед.) и Пушкинском (+2 ед.) районах.

Как и годом ранее на улицах Кировского, Красногвардейского, Колпинского и Курортного районов «уличных» разбоев не зарегистрировано.

Прогнозируется, что по итогам 2021 года количество разбоев на улицах Санкт-Петербурга окажется меньше значения 2020 года на 21 случай (снижение на 20,2%). Для I квартала 2022 года также прогнозируется снижение показателя на 2 случая относительно I квартала 2021 года.

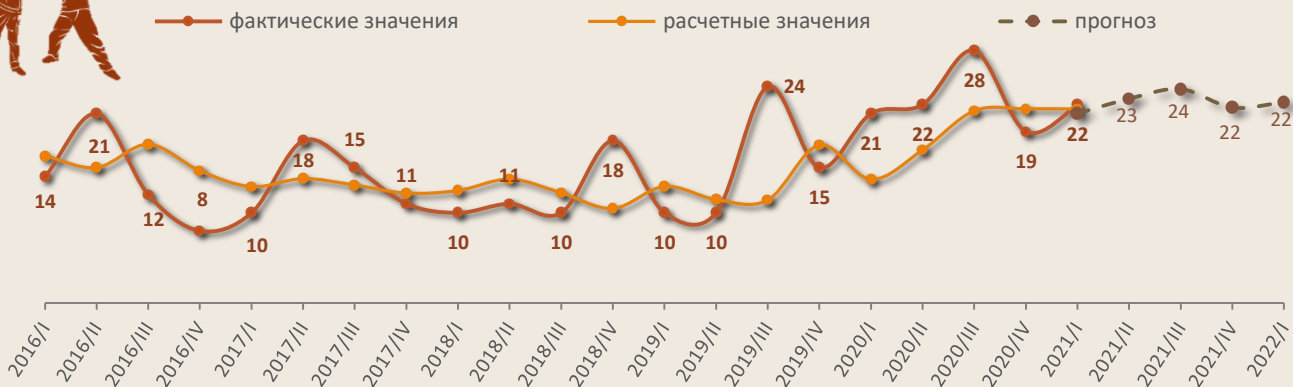
РАЗБОИ, ед.



Хулиганства



ХУЛИГАНСТВА, ед.



В январе-марте 2021 года на улицах Санкт-Петербурга зарегистрировано 22 хулиганства (АППГ – 21 ед.). 50,0% хулиганств от всех зарегистрированных в городе пришлось на Красносельский (4 ед.), Невском (4 ед.) и Калининском (3 ед.) районы.

В Приморском и Колпинском районах в I квартале 2021 года количество хулиганств осталось на уровне I квартала 2020 года. В Кронштадтском и Курортном районах, как и в АППГ, хулиганств на улицах в отчетном периоде не зарегистрировано. Также в январе-марте 2021 года не зарегистрировано «уличных» хулиганств в Адмиралтейском, Петроградском, Кировском, Красногвардейском и Петродворцовом районах.

Согласно прогнозу, количество хулиганств, зарегистрированных на улицах города в текущем году (91 ед.), останется на уровне 2020 года (90 ед.). В I квартале 2022 года также ожидается повторения показателя I квартала 2021 года (22 ед.).



Незаконный оборот наркотических средств

ПРЕСТУПЛЕНИЯ, СВЯЗАННЫЕ С НЕЗАКОННЫМ ОБОРОТОМ НАРКОТИЧЕСКИХ СРЕДСТВ, ПСИХОТРОПНЫХ ВЕЩЕСТВ ИЛИ ИХ АНАЛОГОВ, январь-март, ед.



В сравнении с данными за январь-март 2020 год количество «уличных» преступлений, связанных с незаконным оборотом наркотиков, значительно увеличилось (+96,7%) и составило 474 ед. (АППГ – 241 ед.).

Согласно данным статистики, по итогам I квартала 2021 года на улицах 11 районов города увеличилось количество выявленных преступлений, связанных с незаконным оборотом наркотиков. Наибольший прирост зафиксирован в Курортном (в 8 раз, +7 ед.), Красносельском (в 6 раз, +57 ед.), Василеостровском (в 5 раз, +100 ед.), Фрунзенском (в 5 раз, +28 ед.), Адмиралтейском (в 5 раз, +11 ед.) и Калининском (в 4 раза, +30 ед.) районах.

Наибольшее сокращение наркопреступлений зафиксировано в Красногвардейском (-86,4%, -19 ед.), Московском (-35,7%, -5 ед.) и Невском (-34,8%, -8 ед.) районах.

Спрогнозированное для 2021 года количество зарегистрированных на улицах города преступлений, связанных с незаконным оборотом наркотических средств и психотропных веществ, выше значения предыдущего года на 36,7% (на 576 случаев). Ожидается, что неустойчивая динамика показателя сохранится в краткосрочной перспективе. Для I квартала 2022 года также прогнозируется рост числа наркопреступлений на улицах города на 20,3% (на 96 случаев) по сравнению со значением показателя в I квартале 2021 года.

ПРЕСТУПЛЕНИЯ, СВЯЗАННЫЕ С НЕЗАКОННЫМ ОБОРОТОМ НАРКОТИЧЕСКИХ СРЕДСТВ, ПСИХОТРОПНЫХ ВЕЩЕСТВ ИЛИ ИХ АНАЛОГОВ, ед.



Выводы

- Общее количество «уличных» преступлений уменьшилось на 4,2%.
- Снизилось количество зарегистрированных краж (-25,4%), в том числе краж транспортных средств (-49,6%).
- На 50,0% (с 2 ед. до 1 ед.) сократились число изнасилований, на 12,5% разбоев (с 24 ед. до 21 ед.), на 34,4% грабежей (с 131 ед. до 86 ед.).
- Уменьшилось количество умышленных убийств или покушений на убийство (-63,6%) и умышленных причинений тяжкого вреда здоровью (-29,6%).
- Существенно (+96,7%, +233 ед.) увеличилось количество преступлений, связанных с незаконным оборотом наркотиков.
- Согласно результатам прогнозирования, фактор сезонности в краткосрочной перспективе будет по-прежнему влиять на динамику общего количества преступлений, регистрируемых на улицах Санкт-Петербурга. По итогам 2021 года показатель, как ожидается, уменьшится относительно значения 2020 года на 2,8% (304 случая). В I квартале 2022 года ожидаемое увеличение показателя составит 4,9% (111 случаев) по сравнению с I кварталом 2021 года.